



SERVICIOS DE SALUD DE SINALOA

SUBDIRECCIÓN DE VIGILANCIA EPIDEMIOLÓGICA



DOMINGO, 01 DE ENERO DEL 2023

27/FEB/2020 AL 01/ENE/2023, 1039 DÍAS TRANSCURRIDOS DE COVID-19 EN SINALOA

COVID-19 SINALOA

COMUNICADO TECNICO DIARIO



Nota: Este comunicado contiene información preliminar y sus datos pueden variar sin previo aviso, datos presentados disponibles a la fecha y corte especificados.



Dr. Rafael Martínez Rocha

Jefe de Depto. De Vigilancia Epidemiológica
Servicios de Salud de Sinaloa



SALUD

SECRETARÍA DE SALUD

DGE

DIRECCIÓN GENERAL
DE EPIDEMIOLOGÍA

PLATAFORMA SINAVE/SISVER



SITUACION GENERAL EN EL ESTADO DE SINALOA POR SARS-COV 2



SERVICIOS DE SALUD DE SINALOA SUBDIRECCION DE EPIDEMIOLOGIA

SINALOA , PLATAFORMA DE VIGILANCIA EPIDEMIOLOGICA COVID-19

MUNICIPIOS	NOTIFICADOS ACUMULADO AL 01/ene/2023			RESULTADO FINAL						
	AMBOS GENEROS	FEMENINOS	MASCULINOS	RESULTADO NEGATIVO	RESULTADO INFLUENZA	OTROS DX	POSITIVO SARS-CoV-2	SOSPECHOSOS	DEFUNCION (+) Sars-CoV-2	CASOS ACTIVOS *
AHOME	66,015	37,498	28,517	35,023	92	501	29,255	22	1,729	82
CHOIX	970	519	451	465	12	16	469	0	49	0
EL FUERTE	6,157	3,472	2,685	2,753	149	57	3,258	3	288	2
GUASAVE	41,334	23,867	17,467	21,614	143	665	15,431	17	1,065	19
SINALOA	3,252	1,833	1,419	1,873	12	59	1,185	3	154	2
ANGOSTURA	2,921	1,613	1,308	1,307	11	19	1,538	0	171	6
MOCORITO	1,801	981	820	976	15	31	731	0	111	2
SALVADOR ALVARADO	8,616	5,007	3,609	4,296	26	44	4,146	0	288	15
BADIRAGUATO	2,458	1,380	1,078	1,438	546	48	905	0	41	2
CULIACAN	206,882	120,618	86,264	115,651	259	2,085	83,221	59	3,583	615
NAVOLATO	10,987	6,304	4,683	5,535	23	103	5,009	9	352	6
COSALA	1,334	679	655	598	10	15	514	0	15	1
ELOTA	3,779	2,067	1,712	2,152	10	37	1,466	0	68	0
SAN IGNACIO	803	447	356	401	0	13	376	0	31	0
CONCORDIA	639	334	305	297	79	7	307	3	48	0
MAZATLAN	67,550	37,882	29,668	37,532	98	554	26,888	15	1,669	95
ESCUINAPA	4,575	2,602	1,973	2,034	32	105	2,221	9	159	0
ROSARIO	3,666	1,945	1,721	1,514	6	39	1,983	0	114	1
TOTAL	433,739	249,048	184,691	235,459	1,523	4,398	178,903	140	9,935	848
OTRO ESTADO	7,117	4,158	4,103	5,818	20	5	2,270	10	109	35

NOTIFICADOS

433,739

NEGATIVOS

235,459

POSITIVOS

178,903

SOSPECHOSOS

140

DEFUNCIONES

9,935

HOSPITALIZADOS

20,832

TASAS E INDICES ACUMULADOS

TASA DE INCIDENCIA ESTATAL X 100,000 HABS 5,581

INDICE DE LETALIDAD 5.55%

% POSITIVIDAD 41.2%

INDICE DE HOSPITALIZACION 11.5%



CASOS ACTIVOS*: Caso Confirmado Positivo con fecha de inicio de sintomas en los ultimos 14 dias.



CASOS ACTIVOS POR MUNICIPIO EN EL ESTADO DE SINALOA POR SARS-COV 2



ACTIVOS ESTIMADOS

848

HOSPITALIZADOS

30

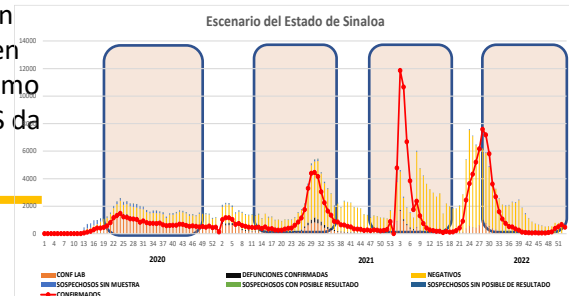
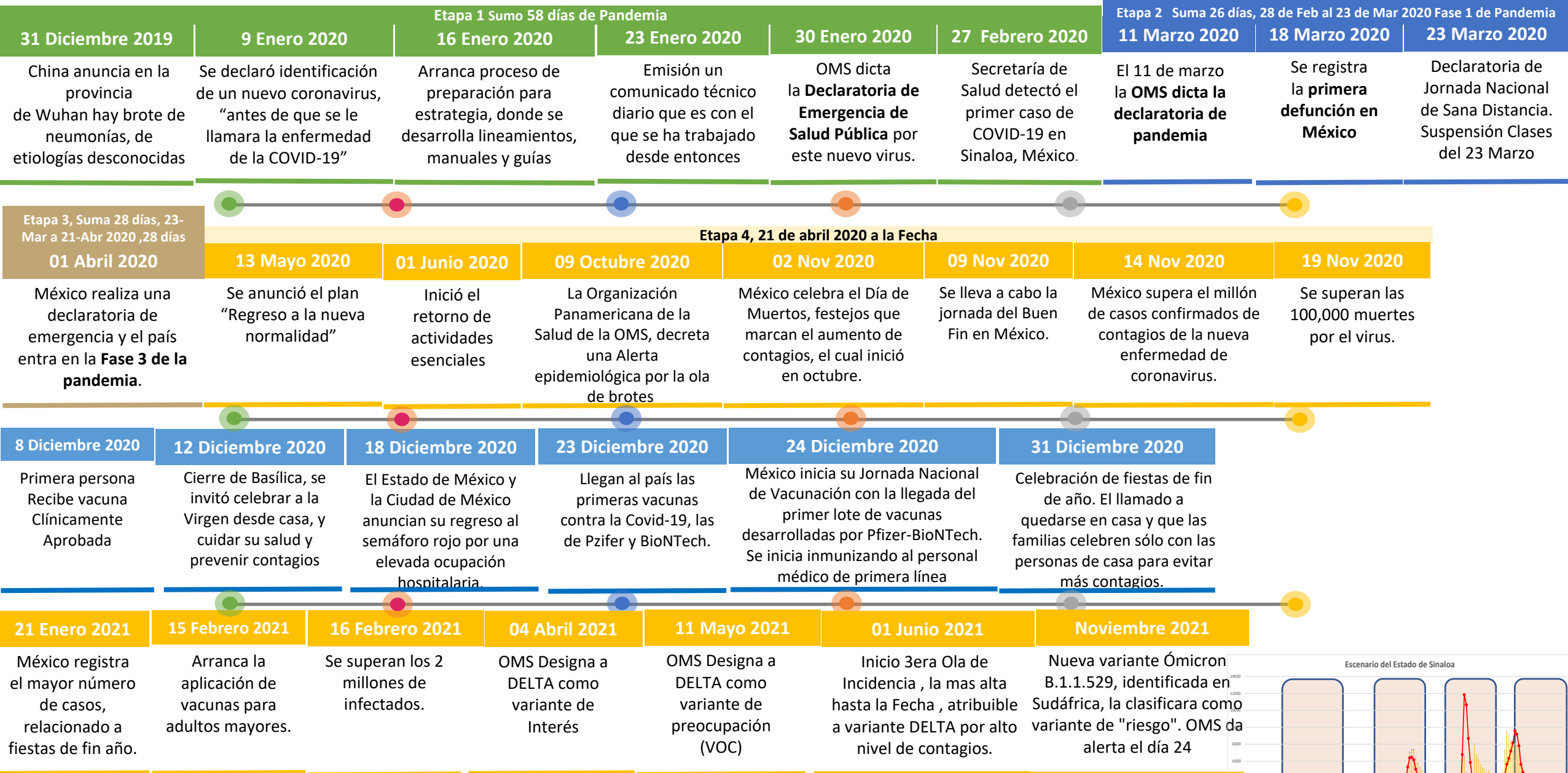
AMBULATORIOS

818

CASO ACTIVO: Caso Confirmado Positivo con Fecha de Inicio de Síntomas en los **Últimos 14 Días.**



CRONOLOGIA COVID-19, FASES, ETAPAS Y FECHAS



La primera ola empezó cuando inició la epidemia, en febrero de 2020 hasta Septiembre
 La segunda ola epidémica fue en octubre de 2020 y llegó un punto máximo en abril de 2021
 La Tercer ola epidémica Inicio en Junio de 2021 a Noviembre



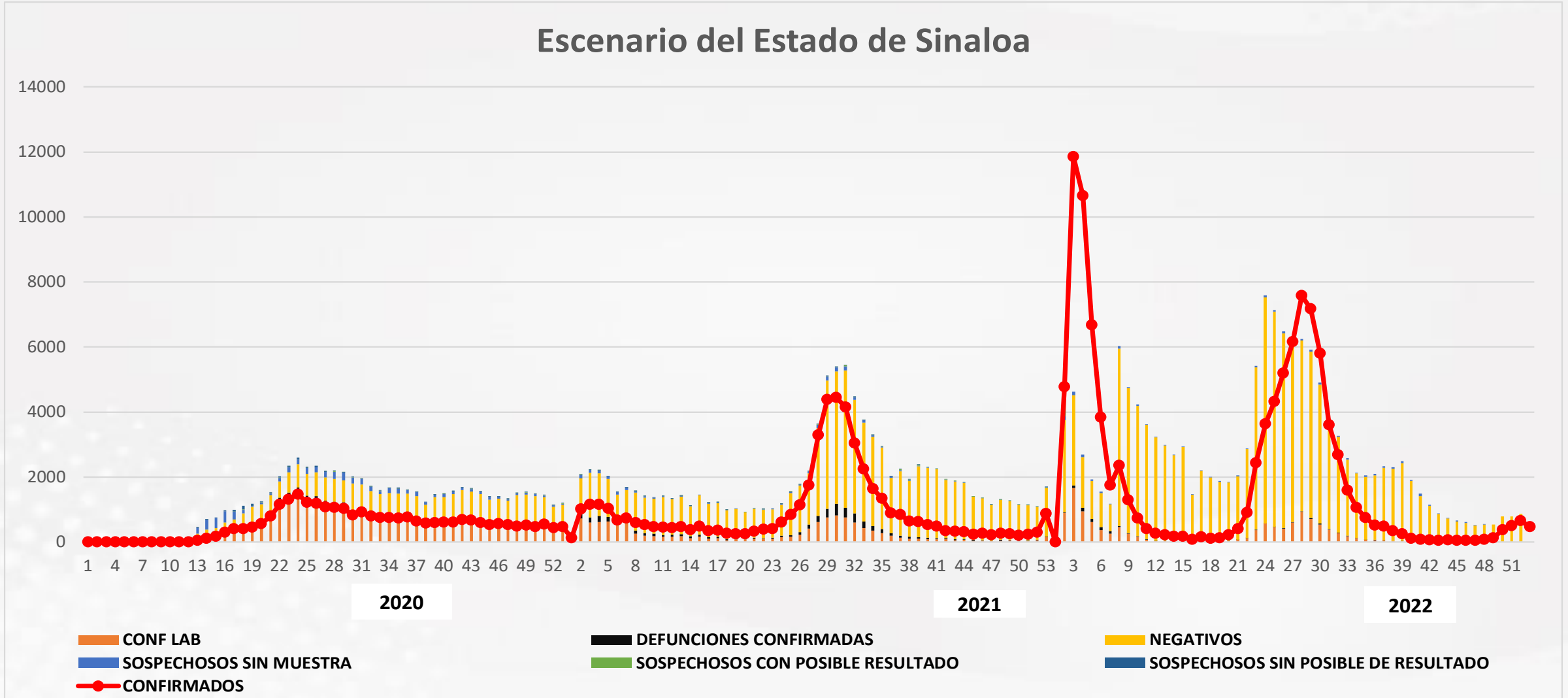
COVID-19 Sinaloa: Casos Positivos, Sospechosos y Negativos

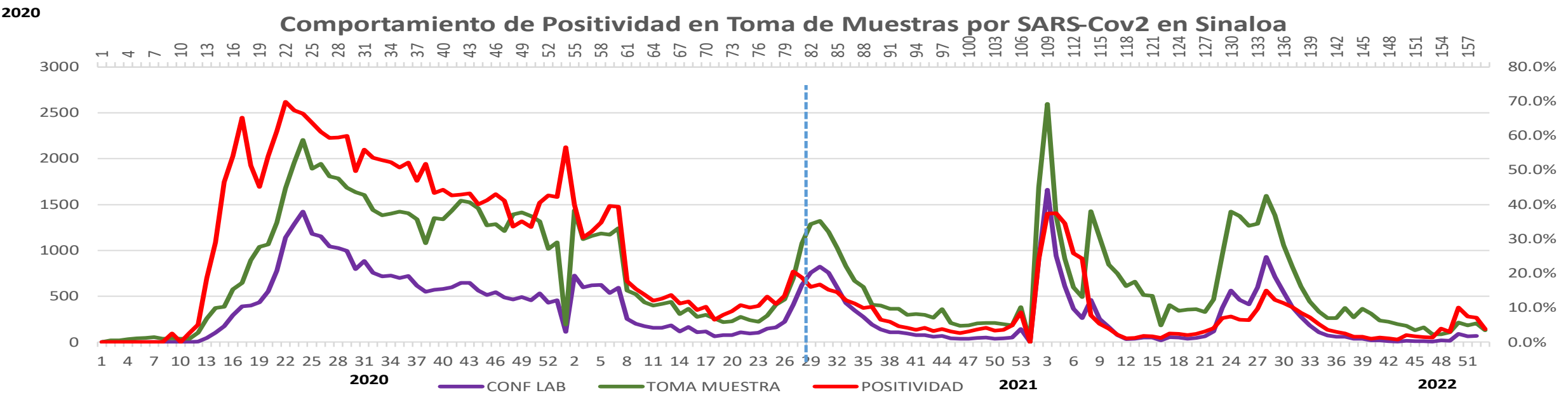
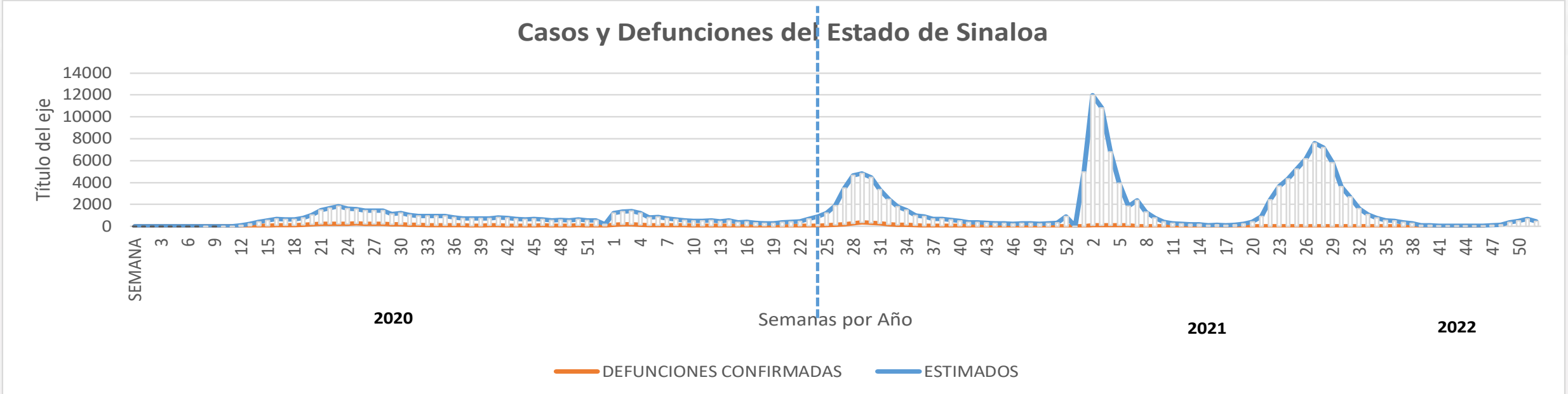


NOTIFICADOS

433,739

Escenario del Estado de Sinaloa



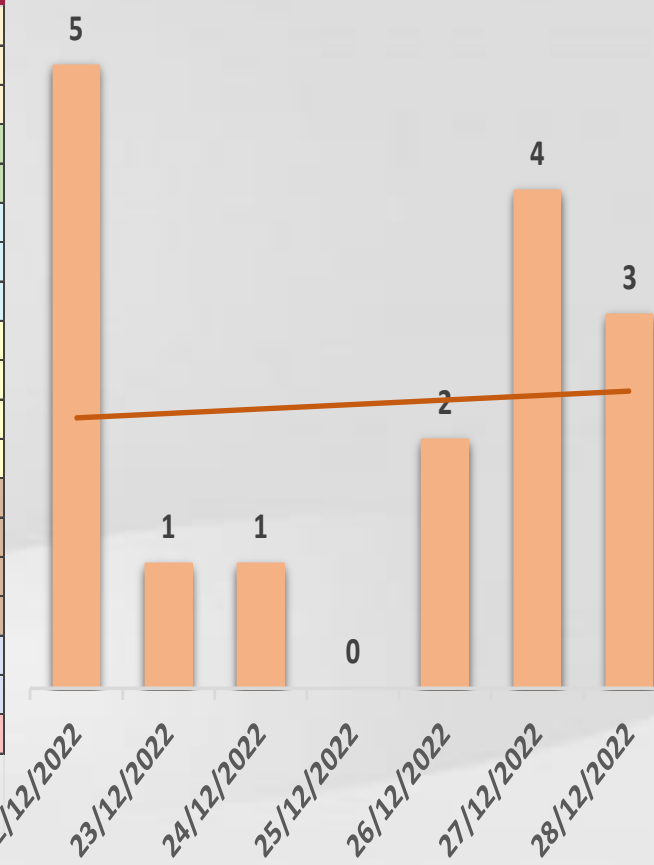




CONFIRMADOS SARS-COV 2 POR LESP EN SINALOA LOS ULTIMOS 10 DIAS



LISTA DE CASOS CONFIRMADOS POR LESP LOS ULTIMOS DIAS POR MUNICIPIO	CONFIRMADOS ACUMULADOS AL CORTE DE HOY 01/ene/2023	VENTANA DE RESPUESTA LESP CONFIRMADOS A SARS-COV-2			CASOS CONFIRMADOS A SARS-COV-2 LOS ULTIMOS 7 DIAS EVOLUCIONADOS EN PLATAFORMA SINAVE/SISVER							Total Casos Confirmados Últimos 10 Días
		31/12/2022	30/12/2022	29/12/2022	28/12/2022	27/12/2022	26/12/2022	25/12/2022	24/12/2022	23/12/2022	22/12/2022	
AHOME	29,255	0	0	0	0	0	0	0	1	0	1	2
CHOIX	469	0	0	0	0	0	0	0	0	0	0	0
EL FUERTE	3,258	0	0	0	0	0	0	0	0	0	0	0
GUASAVE	15,431	0	0	0	0	0	0	0	0	0	0	0
SINALOA	1,185	0	0	0	0	0	0	0	0	0	0	0
ANGOSTURA	1,538	0	0	0	0	0	0	0	0	0	0	0
MOCORITO	731	0	0	0	0	0	0	0	0	0	0	0
SALVADOR ALVARADO	4,146	0	0	0	1	0	0	0	0	0	0	1
BADIRAGUATO	905	0	0	0	0	0	0	0	0	0	0	0
CULIACAN	83,221	0	1	4	2	4	2	0	0	0	4	17
NAVOLATO	5,009	0	0	0	0	0	0	0	0	0	0	0
COSALA	514	0	0	0	0	0	0	0	0	0	0	0
ELOTA	1,466	0	0	0	0	0	0	0	0	0	0	0
SAN IGNACIO	376	0	0	0	0	0	0	0	0	0	0	0
CONCORDIA	307	0	0	0	0	0	0	0	0	0	0	0
MAZATLAN	2,221	0	0	0	0	0	0	0	0	1	0	1
ESCUINAPA	26,888	0	0	0	0	0	0	0	0	0	0	0
ROSARIO	1,983	0	0	0	0	0	0	0	0	0	0	0
Total Estado	178,903	0	1	4	3	4	2	0	1	1	5	21
De Otros Estados	2,270	Fuente: Plataforma Nacional SINAVE/SISVER, Preliminar al Corte. Acumulados al 01/ene/2023, Por Municipio. Con Ventana de Tiempo de 3 días.										
Total	181,173	Esta considerado referente a los procesos de laboratorio y posible demanda de muestras así como de actualización en Plataforma.										

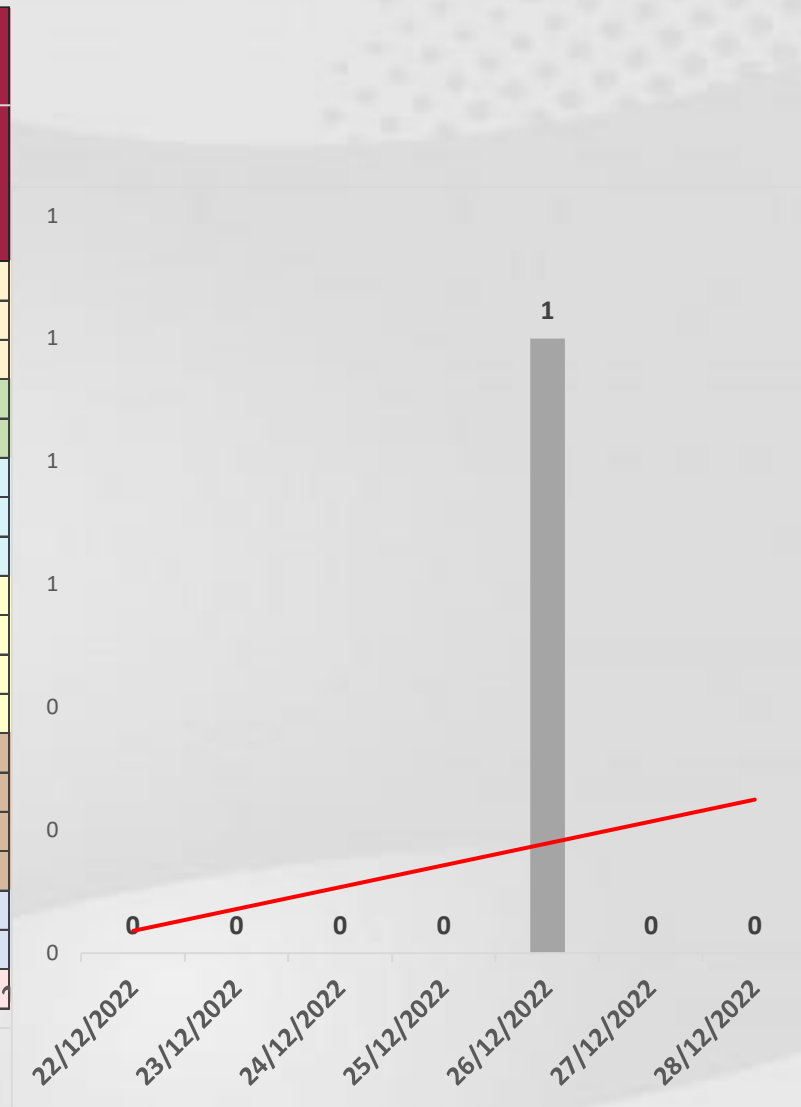




COVID-19 Sinaloa: Defunciones Confirmadas por Laboratorio a SARS-CoV-2 Notificadas por Municipio últimos 10 días.

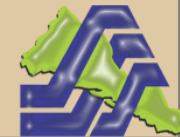


LISTA DE CASOS DE DEFUNCIONES CONFIRMADAS POR LESP LOS ULTIMOS DIAS POR MUNICIPIO	CONFIRMADOS ACUMULADOS AL CORTE DE HOY 01/ene/2023	VENTANA DE RESPUESTA LESP CONFIRMADOS A SARS-COV-2			CASOS CONFIRMADOS A SARS-COV-2 LOS ULTIMOS 7 DIAS EVOLUCIONADOS EN PLATAFORMA SINAVE/SISVER							Total Defunciones Confirmadas a SARS-Cov2 los Últimos 10 Días	
		31/12/2022	30/12/2022	29/12/2022	28/12/2022	27/12/2022	26/12/2022	25/12/2022	24/12/2022	23/12/2022	22/12/2022		
AHOME	1,729	0	0	0	0	0	0	0	0	0	0	0	0
CHOIX	49	0	0	0	0	0	0	0	0	0	0	0	0
EL FUERTE	288	0	0	0	0	0	0	0	0	0	0	0	0
GUASAVE	1,065	0	0	0	0	0	0	0	0	0	0	0	0
SINALOA	154	0	0	0	0	0	0	0	0	0	0	0	0
ANGOSTURA	171	0	0	0	0	0	0	0	0	0	0	0	0
MOCORITO	111	0	0	0	0	0	0	0	0	0	0	0	0
SALVADOR ALVARADO	288	0	0	0	0	0	0	0	0	0	0	0	0
BADIRAGUATO	41	0	0	0	0	0	0	0	0	0	0	0	0
CULIACAN	3,583	0	0	0	0	0	1	0	0	0	0	1	1
NAVOLATO	352	0	0	0	0	0	0	0	0	0	0	0	0
COSALA	15	0	0	0	0	0	0	0	0	0	0	0	0
ELOTA	68	0	0	0	0	0	0	0	0	0	0	0	0
SAN IGNACIO	31	0	0	0	0	0	0	0	0	0	0	0	0
CONCORDIA	48	0	0	0	0	0	0	0	0	0	0	0	0
MAZATLAN	159	0	0	0	0	0	0	0	0	0	0	0	0
ESCUINAPA	1,669	0	0	0	0	0	0	0	0	0	0	0	0
ROSARIO	114	0	0	0	0	0	0	0	0	0	0	0	0
Total Estado	9,935	0	0	0	0	0	1	0	0	0	0	1	1
De Otros Estados	109	<i>Fuente: Plataforma Nacional SINAVE/SISVER, Preliminar al Corte. Acumulados al 01/ene/2023, Por Municipio. Con Ventana de Tiempo de 3 dias.</i>											
Total	10,044												



VENTANA DE TIEMPO: Lapso de respuesta considerado referente a los procesos de laboratorio y posible demanda de muestras, certificación por defunción, así como de actualización en Plataforma.

COVID-19 Sinaloa: Casos y Defunciones Positivas a SARS-CoV-2, por LESPS, Notificadas por Jurisdicción los últimos 10 días.



LISTA DE CASOS CONFIRMADOS POR LESP LOS ULTIMOS DIAS POR MUNICIPIO	CONFIRMADOS ACUMULADOS AL CORTE DE HOY 01/ene/2023	VENTANA DE RESPUESTA LESP CONFIRMADOS A SARS-COV-2			CASOS CONFIRMADOS A SARS-COV-2 LOS ULTIMOS 7 DIAS EVOLUCIONADOS EN PLATAFORMA SINAVE/SISVER							Total Confirmados por LESP en SISVER los Ultimos 10 Dias
		31/12/2022	30/12/2022	29/12/2022	28/12/2022	27/12/2022	26/12/2022	25/12/2022	24/12/2022	23/12/2022	22/12/2022	
		Jurisdicción I, Los Mochis	32,982	0	0	0	0	0	0	0	1	
Jurisdicción II, Guasave	16,616	0	0	0	0	0	0	0	0	0	0	0
Jurisdicción III, Guamuchil	6,415	0	0	0	1	0	0	0	0	0	0	1
Jurisdicción IV, Culiacán	89,135	0	1	4	2	4	2	0	0	0	4	17
Jurisdicción V, Mazatlán	2,356	0	0	0	0	0	0	0	0	1	0	1
Jurisdicción VI, Escuinapa	31,399	0	0	0	0	0	0	0	0	0	0	0
Total Estado	178,903	0	1	4	3	4	2	0	1	1	5	21

LISTA DE DEFUNCIONES ULTIMOS DIAS POR JURISDICIONES	DEFUNCIONES ACUMULADAS AL CORTE DE HOY 01/ene/2023	VENTANA DE RESPUESTA LESP CONFIRMADOS A SARS-COV-2			DEFUNCIONES CONFIRMADAS A SARS-COV-2 LOS ULTIMOS 7 DIAS EVOLUCIONADOS EN PLATAFORMA SINAVE/SISVER							Total Evoluciones a Defuncion en los Ultimos 10 Dias
		31/12/2022	30/12/2022	29/12/2022	28/12/2022	27/12/2022	26/12/2022	25/12/2022	24/12/2022	23/12/2022	22/12/2022	
		Jurisdicción I, Los Mochis	2,066	0	0	0	0	0	0	0	0	
Jurisdicción II, Guasave	1,219	0	0	0	0	0	0	0	0	0	0	0
Jurisdicción III, Guamuchil	570	0	0	0	0	0	0	0	0	0	0	0
Jurisdicción IV, Culiacán	3,976	0	0	0	0	0	1	0	0	0	0	1
Jurisdicción V, Mazatlán	114	0	0	0	0	0	0	0	0	0	0	0
Jurisdicción VI, Escuinapa	1,990	0	0	0	0	0	0	0	0	0	0	0
Total Estado	9,935	0	0	0	0	0	1	0	0	0	0	1



VENTANA DE TIEMPO: Lapso de respuesta considerado referente a los procesos de laboratorio y posible demanda de muestras, certificación por defunción, así como de actualización en Plataforma.

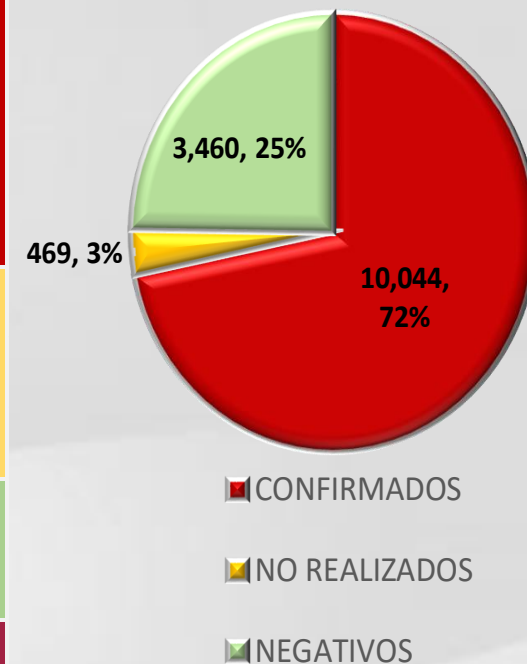
COVID-19 Sinaloa: Defunciones Confirmadas por Laboratorio, Asociación o Dictaminación a SARS-CoV-2 Notificadas al Estado.



COVID 19, SINALOA: DEFUNCIONES
POR ASOCIACION Y DICTAMINACION
CLINICA EPIDEMIOLOGICA

CLASIFICACION FINAL DE DEFUNCIONES AL 01/ene/2023	TOMA DE MUESTRA		TOTAL	TOTAL DEFUNCIONES
	SI	NO		
CONFIRMADO POR LABORATORIO	7,716	0	7,716	10,044
CONFIRMADO POR ANTIGENO	147	1,516	1,663	
CONFIRMADO POR ASOCIACION	22	99	121	
CONFIRMADO POR DICTAMINACION	43	501	544	
INVALIDO	4	0	4	469
NO REALIZADO	83	0	83	
SOSPECHOSO	44	338	382	
NEGATIVO	2,773	0	2,773	3,460
NEGATIVO ANTIGENO	17	670	687	
TOTAL	10,849	3,124	13,973	13,973

CLASIFICACION FINAL DE PRUEBAS SARS COV2 DE DEFUNCIONES



COVID-19 Sinaloa: Casos confirmados en personal de la salud por Institución



SARS-CoV-2 POR INSTITUCION Y PERSONAL	MEDICOS	ENFERMERAS	OTROS TRABAJADORES	LABORATORISTAS	DENTISTAS	TOTAL
SSA	1,326	1,536	1,406	99	139	4,506
IMSS	1,714	2,943	2,552	159	65	7,433
IMSS-OPORTUNIDADES	113	124	75	2	5	319
SEDENA	7	5	9	2	0	23
ISSSTE	472	708	329	39	17	1,565
SEMAR	19	28	9	2	2	60
MUNICIPAL	14	11	13	0	0	38
ESTATAL	104	58	32	4	0	198
PRIVADA	197	178	711	14	15	1,115
PEMEX	0	0	0	0	0	0
CRUZ ROJA	0	0	0	0	0	0
UNIVERSITARIO	1	0	0	0	0	1
TOTAL	3,967	5,591	5,136	321	243	15,258
	26.0%	36.6%	33.7%	2.1%	1.6%	100.0%

CONFIRMADOS DEL AREA DE LA SALUD	CASOS	DEFUNCIONES
MEDICOS	3,967	68
ENFERMERAS	5,591	20
OTROS TRABAJADORES DE LA SALUD	5,136	24
LABORATORISTAS	321	3
DENTISTAS	243	4
TOTAL	15,258	119



CUADROS ACUMULADOS CONFIRMADOS A SARS-COV 2 POR INSTITUCION EN EL ESTADO DE SINALOA



CONFIRMADOS A SARS-COV2	CASOS	DEFUNCIONES
SSA	33,010	1,862
IMSS	99,210	5,853
IMSS-OPORTUNIDADES	2,515	95
SEDENA	735	83
ISSSTE	7,415	1,523
SEMAR	591	36
MUNICIPAL	237	16
ESTATAL	1,098	298
PRIVADA	36,325	277
PEMEX	7	1
CRUZ ROJA	0	0
UNIVERSITARIO	1	0
TOTAL	181,144	10,044

EMBARAZADAS POSITIVAS A SARS-COV2	CASOS	DEFUNCIONES
SSA	438	12
IMSS	1,155	6
IMSS-OPORTUNIDADES	71	0
SEDENA	14	0
ISSSTE	51	0
SEMAR	9	0
MUNICIPAL	2	0
ESTATAL	15	0
PRIVADA	415	1
PEMEX	0	0
CRUZ ROJA	0	0
UNIVERSITARIO	0	0
TOTAL	2,170	19

HOSPITALIZADOS CONFIRMADOS A SARS-COV2	CASOS HOSPITALIZADOS	DEFUNCIONES HOSPITALIZADOS
SSA	4,932	1,858
IMSS	10,347	5,807
IMSS-OPORTUNIDADES	255	93
SEDENA	327	81
ISSSTE	3,017	1,519
SEMAR	250	36
MUNICIPAL	64	16
ESTATAL	563	298
PRIVADA	1,076	277
PEMEX	1	1
CRUZ ROJA	0	0
UNIVERSITARIO	0	0
TOTAL	20,832	9,986

MENORES DE 18 AÑOS CONFIRMADOS A SARS-COV2	CASOS	DEFUNCIONES
SSA	3,048	8
IMSS	5,108	24
IMSS-OPORTUNIDADES	253	1
SEDENA	50	0
ISSSTE	203	2
SEMAR	26	0
MUNICIPAL	5	0
ESTATAL	45	0
PRIVADA	3,489	0
PEMEX	0	0
CRUZ ROJA	0	0
UNIVERSITARIO	0	0
TOTAL	12,227	35



SERVICIOS DE SALUD DE SINALOA

SUBDIRECCIÓN DE VIGILANCIA EPIDEMIOLÓGICA



COVID-19 SINALOA COMUNICADO TECNICO DIARIO



Dr. Rosalino Flores Rocha

Subdirector De Vigilancia Epidemiológica

Dr. Rafael Martínez Rocha

Jefe de Depto. De Vigilancia Epidemiológica

Dr. Carlos Alberto Carlón Núñez

Coordinador Estatal SISVER



SALUD

SECRETARÍA DE SALUD

DGE

DIRECCIÓN GENERAL
DE EPIDEMIOLOGÍA

PLATAFORMA SINAVE/SISVER

Notificación de Eventos Emergentes con Impacto Epidemiológico al
667 758-70-00, ext. 40413.

E-mail: epidesin@yahoo.com.mx

Blvd. Alfonso Zaragoza Maytorena n° 2204, edificio "A", tercer piso,
Fraccionamiento Bonanzas, C.P. 80020, Culiacán, Sinaloa.



Bitácora diaria de CTD Covid-19 en
http://saludsinaloa.gob.mx/index.php/coronavirus_/
Apartado "Panorama Epidemiológico de COVID-19"