



# SERVICIOS DE SALUD DE SINALOA

## SUBDIRECCIÓN DE VIGILANCIA EPIDEMIOLÓGICA

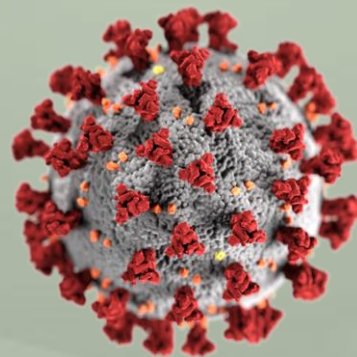


### MIÉRCOLES, 01 DE DICIEMBRE DEL 2021

27/FEB/2020 AL 01/DIC/2021, 643 DÍAS TRANSCURRIDOS DE COVID-19 EN SINALOA

# COVID-19 SINALOA

## COMUNICADO TECNICO DIARIO



**Nota:** Este comunicado contiene información preliminar y sus datos pueden variar sin previo aviso, datos presentados disponibles a la fecha y corte especificados.



**Dr. José Pablo Güémez Álvarez**  
Jefe de Depto. De Vigilancia Epidemiológica  
Servicios de Salud de Sinaloa



**SALUD**  
SECRETARÍA DE SALUD

**DGE**  
DIRECCIÓN GENERAL  
DE EPIDEMIOLOGÍA

**PLATAFORMA SINAVE/SISVER**



# SITUACION GENERAL EN EL ESTADO DE SINALOA POR SARS-COV 2



## SERVICIOS DE SALUD DE SINALOA

### SINALOA , PLATAFORMA DE VIGILANCIA EPIDEMIOLOGICA COVID-19

MUNICIPIOS	NOTIFICADOS ACUMULADO AL 01/dic/2021			RESULTADO FINAL						
	AMBOS GENEROS	FEMENINOS	MASCULINOS	RESULTADO NEGATIVO	RESULTADO INFLUENZA	OTROS DX	POSITIVO SARS-CoV-2	SOSPECHOSOS	DEFUNCION (+) Sars-CoV-	CASOS ACTIVOS *
AHOME	28,820	16,076	12,744	16,997	56	307	11,330	130	1,564	52
CHOIX	641	317	324	331	3	10	293	4	41	0
EL FUERTE	3,482	1,921	1,561	1,729	4	37	1,700	12	257	8
GUASAVE	19,785	10,992	8,793	10,311	13	1,594	7,769	98	963	26
SINALOA	2,016	1,070	946	1,217	0	64	731	4	136	0
ANGOSTURA	1,634	853	781	835	0	35	762	2	157	1
MOCORITO	1,075	565	510	608	0	30	436	1	95	1
SALVADOR ALVARADO	4,878	2,689	2,189	2,860	0	59	1,946	13	267	11
BADIRAGUATO	1,685	937	748	981	0	73	630	1	33	34
CULIACÁN	80,044	44,814	35,230	45,342	40	3,883	30,534	245	3,156	100
NAVOLATO	6,447	3,564	2,883	3,743	8	188	2,483	25	305	5
COSALÁ	1,040	519	521	453	0	197	386	4	14	8
ELOTA	2,759	1,480	1,279	1,661	2	50	1,045	1	62	5
SAN IGNACIO	624	337	287	322	0	9	293	0	27	0
CONCORDIA	399	199	200	188	0	17	194	0	45	0
MAZATLAN	26,050	14,248	11,802	12,903	6	1,758	11,238	145	1,473	31
ESCUINAPA	3,162	1,757	1,405	1,500	5	101	1,551	5	138	0
ROSARIO	2,434	1,277	1,157	1,091	1	62	1,278	2	102	0
<b>TOTAL</b>	<b>186,975</b>	<b>103,615</b>	<b>83,360</b>	<b>103,072</b>	<b>138</b>	<b>8,474</b>	<b>74,599</b>	<b>692</b>	<b>8,835</b>	<b>282</b>
<b>OTRO ESTADO</b>	<b>978</b>	<b>386</b>	<b>592</b>	<b>286</b>	<b>2</b>	<b>255</b>	<b>427</b>	<b>8</b>	<b>90</b>	<b>12</b>

NOTIFICADOS

**186,975**

NEGATIVOS

**103,072**

POSITIVOS

**74,599**

SOSPECHOSOS

**692**

DEFUNCIONES

**8,835**

HOSPITALIZADOS

**18,104**

### TASAS E INDICES ACUMULADOS

TASA DE INCIDENCIA ESTATAL X 100,000 HABS

**2,345**

INDICE DE LETALIDAD

**11.8%**

% POSITIVIDAD

**48.6%**

INDICE DE HOSPITALIZACION

**24.3%**

### Semáforo Epidemiológico

**VERDE**

Podemos salir pero con precaución y prevención.

Se permiten todas las actividades, incluidas las escolares.

Fuente: [coronavirus.gob.mx/semaforo](https://coronavirus.gob.mx/semaforo)



Fuente: Plataforma Nacional SISVER, Preliminar al Corte. Acumulados al 01/dic/2021, Por Lugar de Residencia.

CASOS ACTIVOS\*: Caso Confirmado Positivo con fecha de inicio de síntomas en los últimos 14 días.



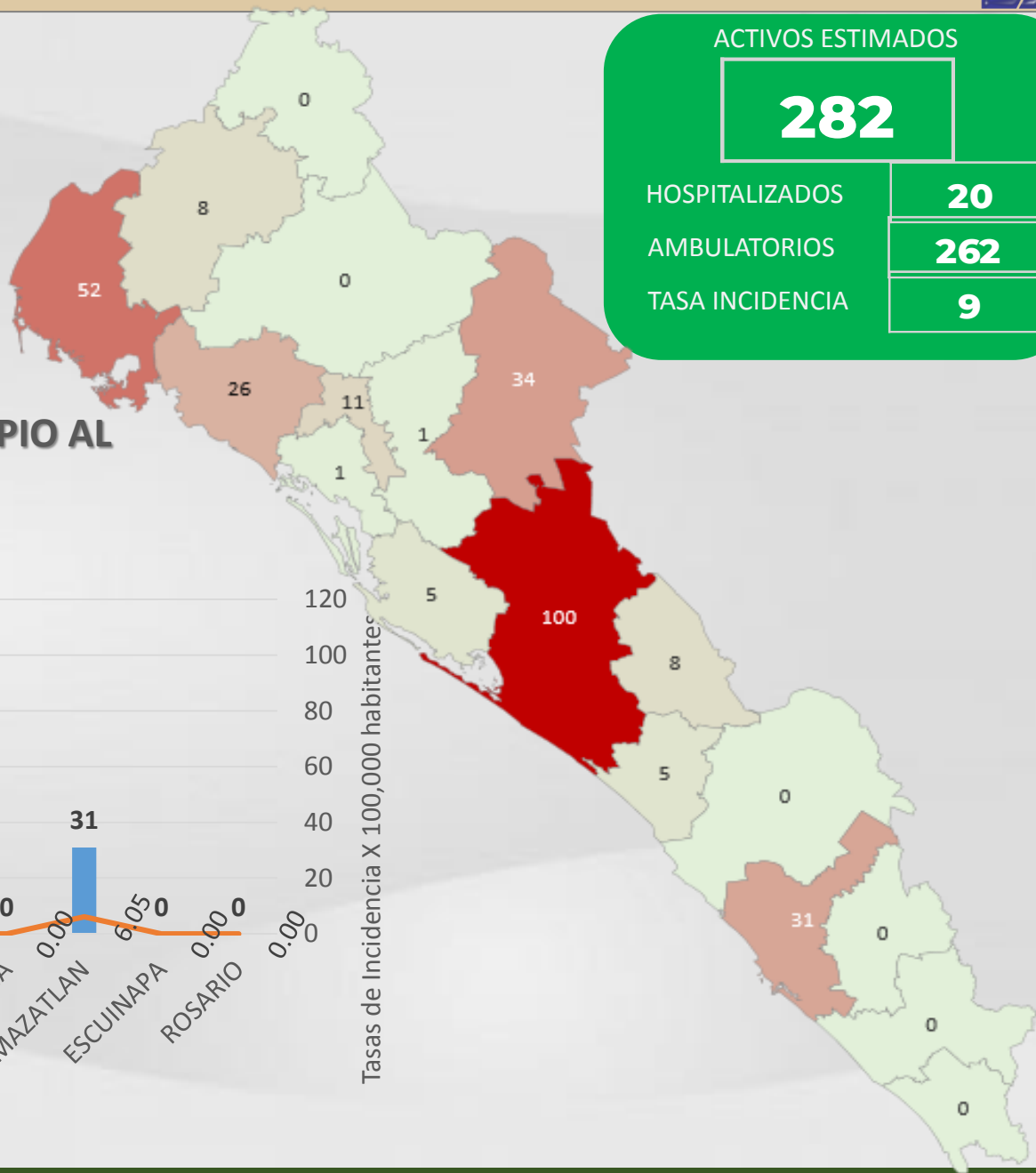
# CASOS ACTIVOS POR MUNICIPIO EN EL ESTADO DE SINALOYA POR SARS-COV 2



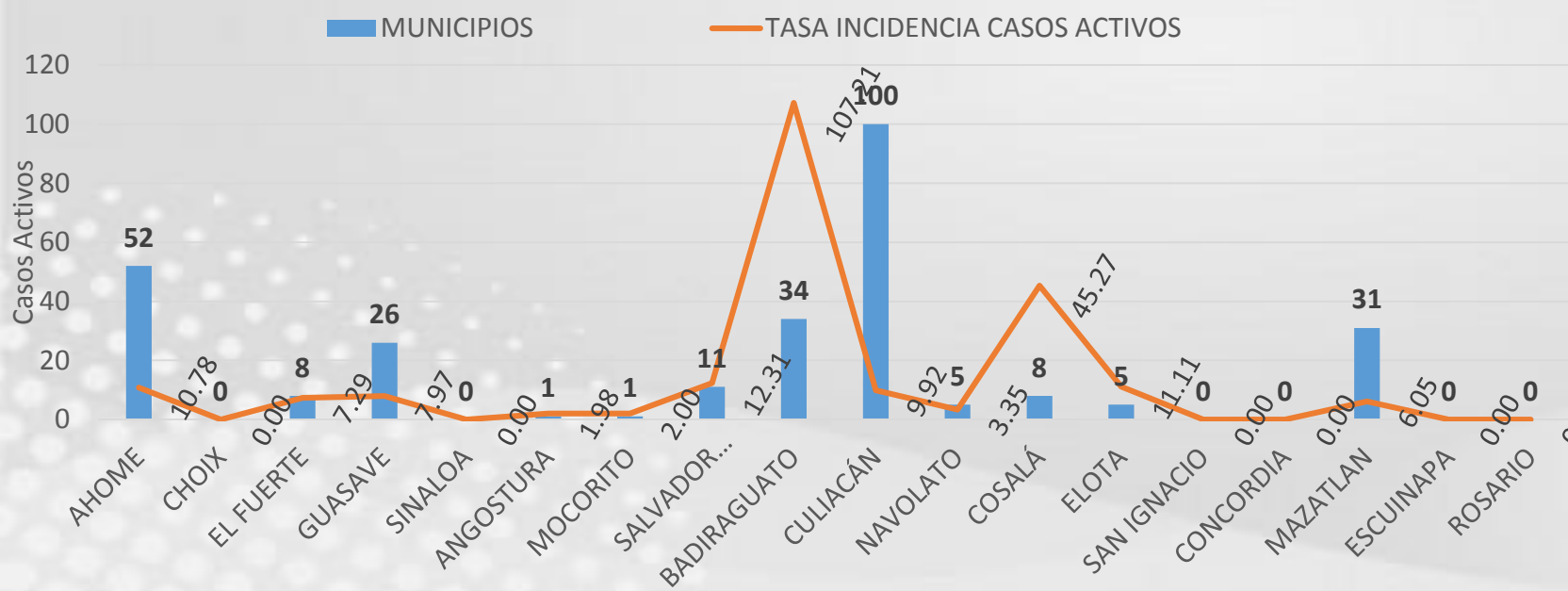
**CASO ACTIVO:** Caso Confirmado Positivo con Fecha de Inicio de Síntomas en los **Últimos 14 Días.**

ACTIVOS ESTIMADOS

<b>282</b>	
HOSPITALIZADOS	<b>20</b>
AMBULATORIOS	<b>262</b>
TASA INCIDENCIA	<b>9</b>

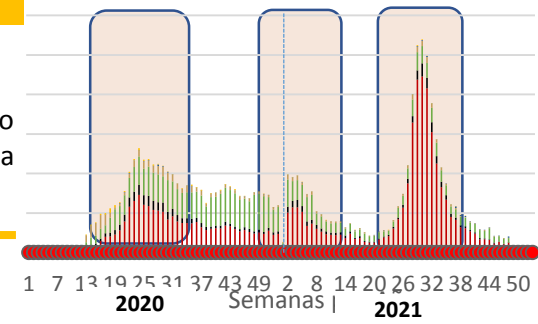
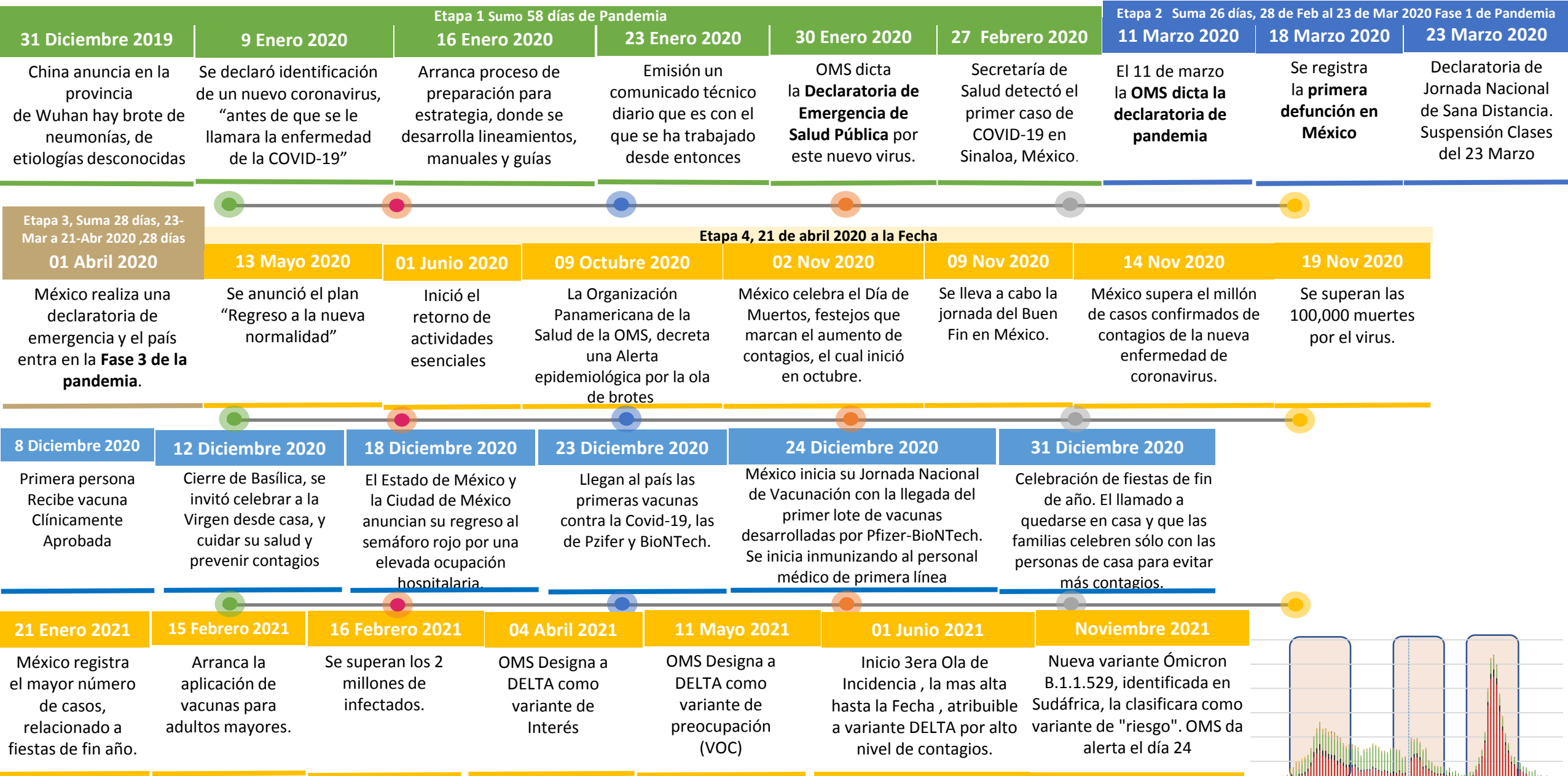


## CASOS CONFIRMADOS \*ACTIVOS, DE COVID-19 POR MUNICIPIO AL DIA DE HOY 01/DIC/2021



Tasas de Incidencia X 100,000 habitantes

# CRONOLOGIA COVID-19, FASES, ETAPAS Y FECHAS



La primera ola empezó cuando inició la epidemia, en febrero de 2020 hasta Septiembre  
 La segunda ola epidémica fue en octubre de 2020 y llegó un punto máximo en abril de 2021  
 La Tercer ola epidémica Inicio en Junio de 2021 a Noviembre



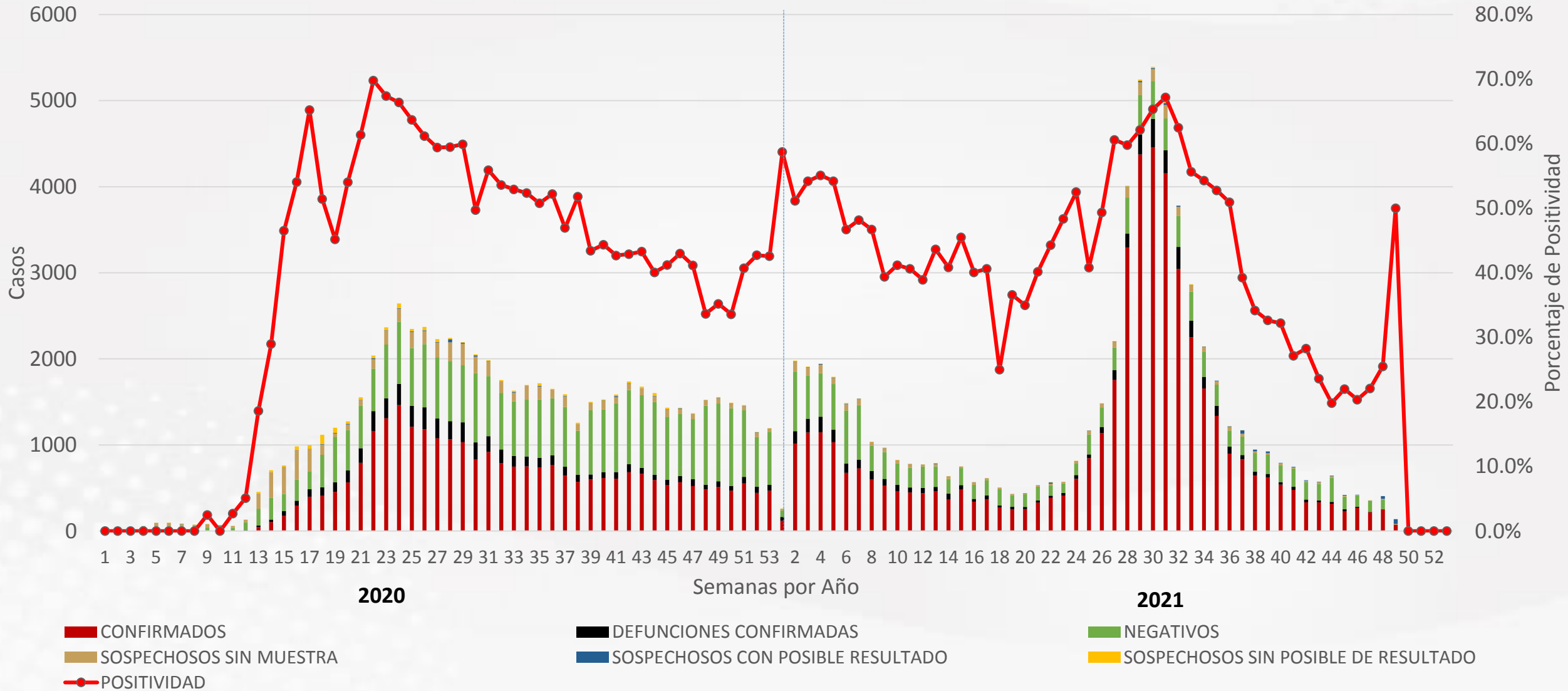
# COVID-19 Sinaloa: Casos Positivos, Sospechosos y Negativos



NOTIFICADOS

186,975

## Escenario del Estado de Sinaloa

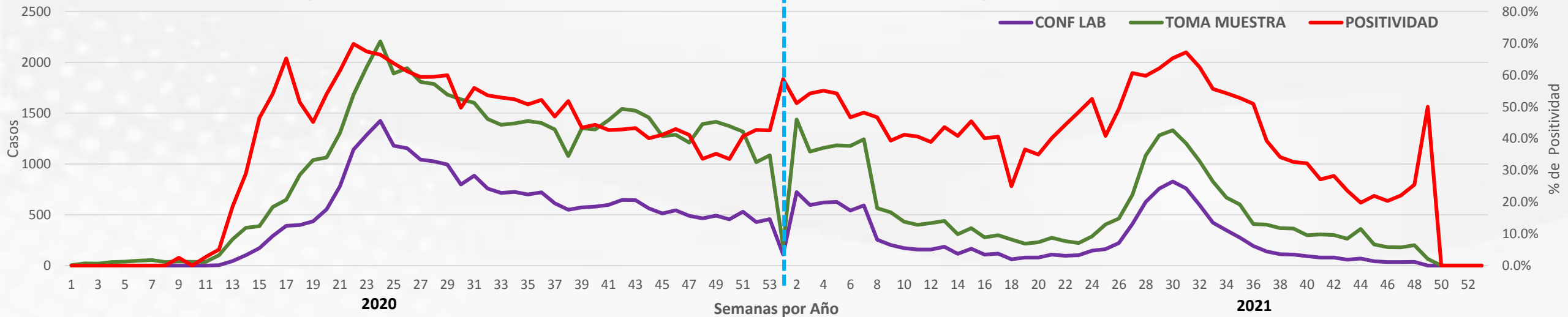




## Casos Estimados y Defunciones del Estado de Sinaloa



## Comportamiento de Positividad en Toma de Muestras por SARS-Cov2 en Sinaloa

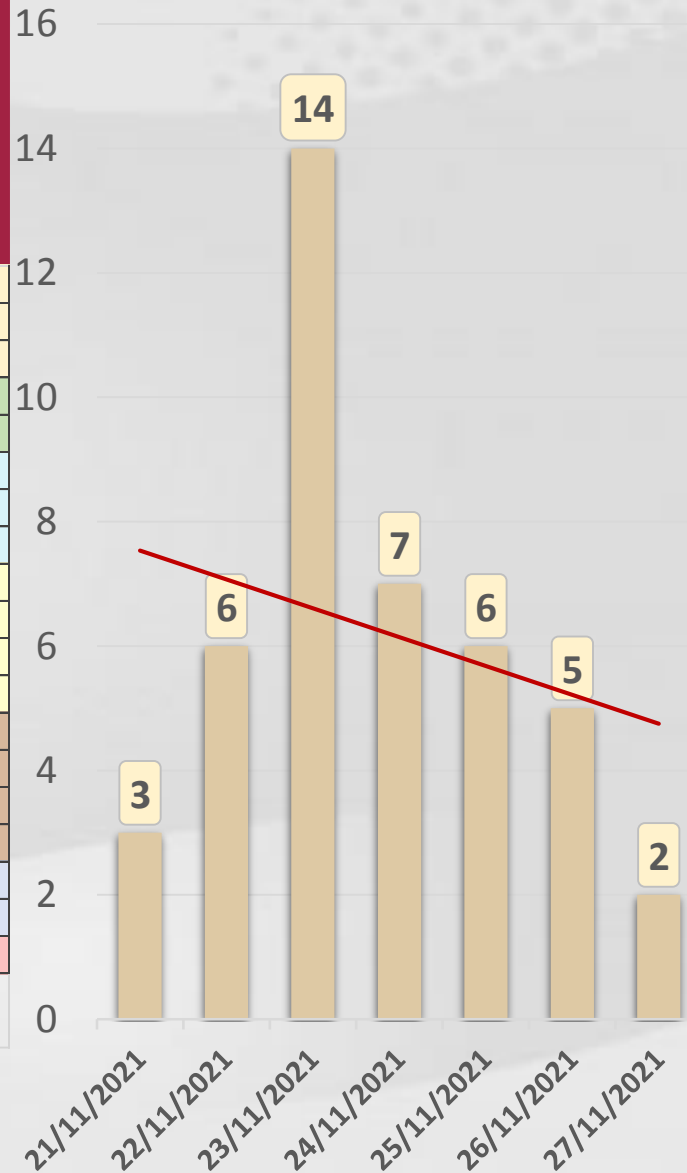




# CONFIRMADOS SARS-COV 2 POR LESP EN SINALOA LOS ULTIMOS 10 DIAS



LISTA DE CASOS CONFIRMADOS POR LESP LOS ULTIMOS DIAS POR MUNICIPIO	CONFIRMADOS ACUMULADOS AL CORTE DE HOY 01/dic/2021	VENTANA DE RESPUESTA LESP CONFIRMADOS A SARS-COV-2			CASOS CONFIRMADOS A SARS-COV-2 LOS ULTIMOS 7 DIAS EVOLUCIONADOS EN PLATAFORMA SINAVE/SISVER							Total Casos Confirmados Últimos 10 Días
		30/11/2021	29/11/2021	28/11/2021	27/11/2021	26/11/2021	25/11/2021	24/11/2021	23/11/2021	22/11/2021	21/11/2021	
AHOME	11,330	0	0	0	0	2	4	0	3	1	2	12
CHOIX	293	0	0	0	0	0	0	1	0	0	0	1
EL FUERTE	1,700	0	0	0	0	0	0	0	0	1	0	1
GUASAVE	7,769	0	1	0	0	0	0	0	3	0	0	4
SINALOA	731	0	0	0	0	0	0	0	0	0	0	0
ANGOSTURA	762	0	0	0	0	0	1	0	0	0	0	1
MOCORITO	436	0	0	0	0	0	0	0	0	0	0	0
SALVADOR ALVARA	1,946	0	0	0	0	0	0	0	1	0	0	1
BADIRAGUATO	630	0	0	0	1	0	0	0	0	0	0	1
CULIACAN	30,534	0	1	0	1	3	1	5	2	3	1	17
NAVOLATO	2,483	0	0	0	0	0	0	0	0	0	0	0
COSALA	386	0	0	0	0	0	0	0	0	0	0	0
ELOTA	1,045	0	0	0	0	0	0	0	0	0	0	0
SAN IGNACIO	293	0	0	0	0	0	0	0	0	0	0	0
CONCORDIA	194	0	0	0	0	0	0	0	0	0	0	0
MAZATLAN	11,238	0	0	0	0	0	0	1	5	1	0	7
ESCUINAPA	1,551	0	0	0	0	0	0	0	0	0	0	0
ROSARIO	1,278	0	0	0	0	0	0	0	0	0	0	0
<b>Total Estado</b>	<b>74,599</b>	<b>0</b>	<b>2</b>	<b>0</b>	<b>2</b>	<b>5</b>	<b>6</b>	<b>7</b>	<b>14</b>	<b>6</b>	<b>3</b>	<b>45</b>
De Otros Estados	427	Fuente: Plataforma Nacional SINAVE/SISVER, Preliminar al Corte. Acumulados al 01/dic/2021, Por Municipio. Con Ventana de Tiempo de 3 días.										
Total	75,026											



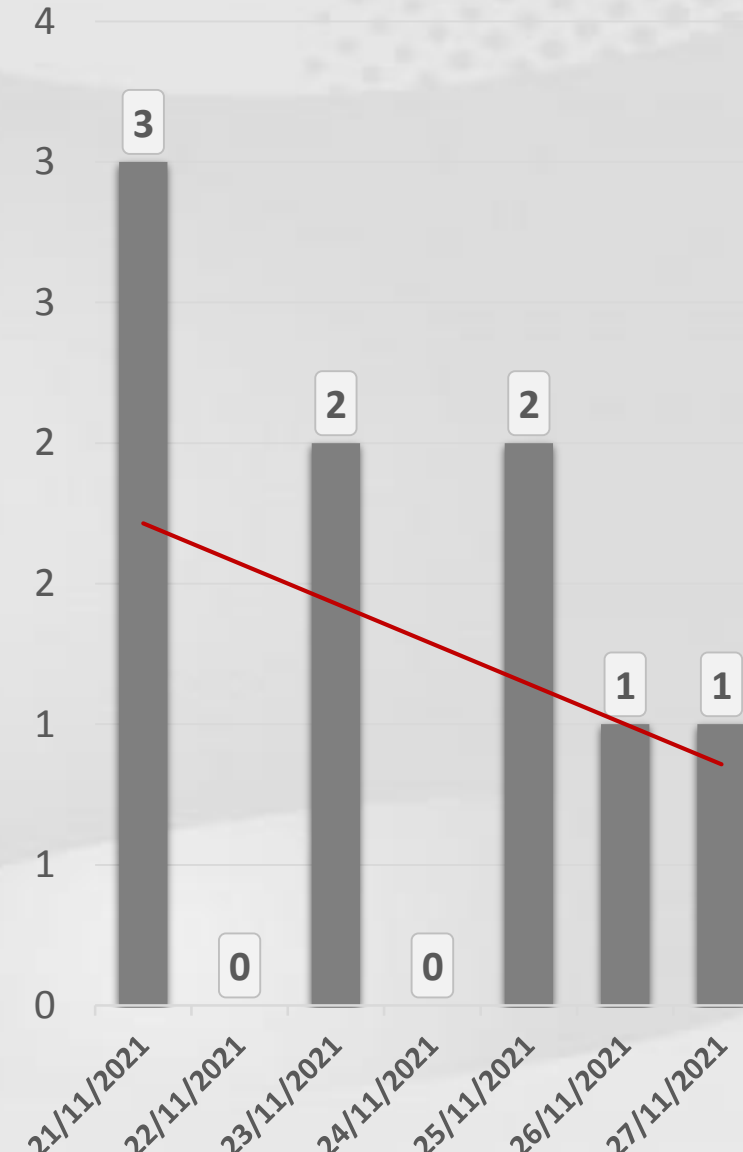
**VENTANA DE TIEMPO:** Lapso de respuesta considerado referente a los procesos de laboratorio y posible demanda de muestras así como de actualización en Plataforma.



# COVID-19 Sinaloa: Defunciones Confirmadas por Laboratorio a SARS-CoV-2 Notificadas por Municipio últimos 10 días.



LISTA DE CASOS DE DEFUNCIONES CONFIRMADAS POR LESP LOS ULTIMOS DIAS POR MUNICIPIO	CONFIRMADOS ACUMULADOS AL CORTE DE HOY 01/dic/2021	VENTANA DE RESPUESTA LESP CONFIRMADOS A SARS-COV-2			CASOS CONFIRMADOS A SARS-COV-2 LOS ULTIMOS 7 DIAS EVOLUCIONADOS EN PLATAFORMA SINAVE/SISVER							Total Defunciones Confirmadas a SARS-Cov2 los Últimos 10 Días
		30/11/2021	29/11/2021	28/11/2021	27/11/2021	26/11/2021	25/11/2021	24/11/2021	23/11/2021	22/11/2021	21/11/2021	
AHOME	1,564	0	0	0	0	0	1	0	0	0	1	2
CHOIX	41	0	0	0	0	1	0	0	0	0	0	1
EL FUERTE	257	0	0	0	0	0	0	0	0	0	0	0
GUASAVE	963	0	0	0	0	0	0	0	0	0	1	1
SINALOA	136	0	0	0	0	0	0	0	0	0	0	0
ANGOSTURA	157	0	0	0	0	0	0	0	0	0	0	0
MOCORITO	95	0	0	0	0	0	0	0	0	0	0	0
SALVADOR ALVARADO	267	0	0	0	0	0	0	0	0	0	0	0
BADIRAGUATO	33	0	0	0	0	0	0	0	0	0	0	0
CULIACAN	3,156	0	0	0	1	0	0	0	1	0	1	3
NAVOLATO	305	0	0	0	0	0	0	0	0	0	0	0
COSALA	14	0	0	0	0	0	0	0	0	0	0	0
ELOTA	62	0	0	0	0	0	0	0	0	0	0	0
SAN IGNACIO	27	0	0	0	0	0	0	0	0	0	0	0
CONCORDIA	45	0	0	0	0	0	0	0	0	0	0	0
MAZATLAN	1,473	0	0	0	0	0	1	0	1	0	0	2
ESCUINAPA	138	0	0	0	0	0	0	0	0	0	0	0
ROSARIO	102	0	0	0	0	0	0	0	0	0	0	0
<b>Total Estado</b>	<b>8,835</b>	<b>0</b>	<b>0</b>	<b>0</b>	<b>1</b>	<b>1</b>	<b>2</b>	<b>0</b>	<b>2</b>	<b>0</b>	<b>3</b>	<b>9</b>
De Otros Estados	<b>90</b>	<i>Fuente: Plataforma Nacional SINAVE/SISVER, Preliminar al Corte. Acumulados al 01/dic/2021, Por Municipio. Con Ventana de Tiempo de 3 días.</i>										
<b>Total</b>	<b>8,925</b>											



**VENTANA DE TIEMPO:** Lapso de respuesta considerado referente a los procesos de laboratorio y posible demanda de muestras, certificación por defunción, así como de actualización en Plataforma.



# COVID-19 Sinaloa: Casos y Defunciones Positivas a SARS-CoV-2, por LESPS, Notificadas por Jurisdicción los últimos 10 días.



LISTA DE CASOS CONFIRMADOS POR LESP LOS ULTIMOS DIAS POR MUNICIPIO	CONFIRMADOS ACUMULADOS AL CORTE DE HOY 01/dic/2021	VENTANA DE RESPUESTA LESP CONFIRMADOS A SARS-COV-2			CASOS CONFIRMADOS A SARS-COV-2 LOS ULTIMOS 7 DIAS EVOLUCIONADOS EN PLATAFORMA SINAVE/SISVER							Total Confirmados por LESP en SISVER los Ultimos 10 Días	Line Chart
		30/11/2021	29/11/2021	28/11/2021	27/11/2021	26/11/2021	25/11/2021	24/11/2021	23/11/2021	22/11/2021	21/11/2021		
<b>Jurisdicción I, Los Mochis</b>	13,323	0	0	0	0	2	4	1	3	2	2	<b>14</b>	
<b>Jurisdicción II, Guasave</b>	8,500	0	1	0	0	0	0	0	0	3	0	<b>4</b>	
<b>Jurisdicción III, Guamuchil</b>	3,144	0	0	0	0	0	0	1	0	1	0	<b>2</b>	
<b>Jurisdicción IV, Culiacán</b>	34,033	0	1	0	2	3	1	5	2	3	1	<b>18</b>	
<b>Jurisdicción V, Mazatlán</b>	12,770	0	0	0	0	0	0	1	5	1	0	<b>7</b>	
<b>Jurisdicción VI, Escuinapa</b>	2,829	0	0	0	0	0	0	0	0	0	0	<b>0</b>	
<b>Total Estado</b>	<b>74,599</b>	<b>0</b>	<b>2</b>	<b>0</b>	<b>2</b>	<b>5</b>	<b>6</b>	<b>7</b>	<b>14</b>	<b>6</b>	<b>3</b>	<b>45</b>	



LISTA DE DEFUNCIONES ULTIMOS DIAS POR JURISDICIONES	DEFUNCIONES ACUMULADAS AL CORTE DE HOY 01/dic/2021	VENTANA DE RESPUESTA LESP CONFIRMADOS A SARS-COV-2			DEFUNCIONES CONFIRMADAS A SARS-COV-2 LOS ULTIMOS 7 DIAS EVOLUCIONADOS EN PLATAFORMA SINAVE/SISVER							Total Evoluciones a Defuncion en los Ultimos 10 Días	Line Chart
		30/11/2021	29/11/2021	28/11/2021	27/11/2021	26/11/2021	25/11/2021	24/11/2021	23/11/2021	22/11/2021	21/11/2021		
<b>Jurisdicción I, Los Mochis</b>	1,862	0	0	0	0	1	1	0	0	0	1	<b>3</b>	
<b>Jurisdicción II, Guasave</b>	1,099	0	0	0	0	0	0	0	0	0	1	<b>1</b>	
<b>Jurisdicción III, Guamuchil</b>	519	0	0	0	0	0	0	0	0	0	0	<b>0</b>	
<b>Jurisdicción IV, Culiacán</b>	3,508	0	0	0	1	0	0	0	1	0	1	<b>3</b>	
<b>Jurisdicción V, Mazatlán</b>	1,607	0	0	0	0	0	1	0	1	0	0	<b>2</b>	
<b>Jurisdicción VI, Escuinapa</b>	240	0	0	0	0	0	0	0	0	0	0	<b>0</b>	
<b>Total Estado</b>	<b>8,835</b>	<b>0</b>	<b>0</b>	<b>0</b>	<b>1</b>	<b>1</b>	<b>2</b>	<b>0</b>	<b>2</b>	<b>0</b>	<b>3</b>	<b>9</b>	

**VENTANA DE TIEMPO:** Lapso de respuesta considerado referente a los procesos de laboratorio y posible demanda de muestras, certificación por defunción, así como de actualización en Plataforma.

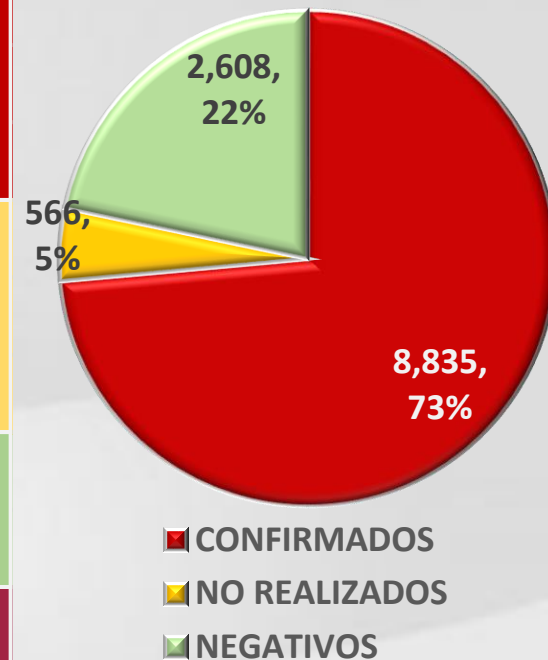
# COVID-19 Sinaloa: Defunciones Confirmadas por Laboratorio, Asociación o Dictaminación a SARS-CoV-2 Notificadas al Estado.



**COVID 19, SINALOA:** DEFUNCIONES POR ASOCIACION Y DICTAMINACION CLINICA EPIDEMIOLOGICA

CLASIFICACION FINAL DE DEFUNCIONES AL 01/dic/2021	TOMA DE MUESTRA		TOTAL	TOTAL DEFUNCIONES
	SI	NO		
CONFIRMADO POR LABORATORIO	6,986	0	6,986	<b>8,835</b>
CONFIRMADO POR ANTIGENO	70	1,259	1,329	
CONFIRMADO POR ASOCIACION	17	88	105	
CONFIRMADO POR DICTAMINACION	39	376	415	
INVALIDO	3	0	3	<b>566</b>
NO REALIZADO	77	0	77	
SOSPECHOSO	41	445	486	
NEGATIVO	2,275	0	2,275	<b>2,608</b>
NEGATIVO ANTIGENO	9	324	333	
<b>TOTAL</b>	<b>9,517</b>	<b>2,492</b>	<b>12,009</b>	<b>12,009</b>

CLASIFICACION FINAL DE PRUEBAS SARS COV2 DE DEFUNCIONES



# COVID-19 Sinaloa: Casos confirmados en personal de la salud por Institución



SARS-CoV-2 POR INSTITUCION Y	MEDICOS	ENFERMERAS	OTROS TRABAJADORES	LABORATORISTAS	DENTISTAS	TOTAL
SSA	811	992	810	61	77	2,751
IMSS	867	1,542	1,235	77	25	3,746
IMSS-OPORTUNIDADES	46	52	35	2	2	137
SEDENA	4	4	7	1	0	16
ISSSTE	173	326	161	22	8	690
SEMAR	11	23	5	2	2	43
MUNICIPAL	13	11	13	0	0	37
ESTATAL	91	47	24	2	0	164
PRIVADA	46	21	19	5	1	92
PEMEX	0	0	0	0	0	0
CRUZ ROJA	0	0	0	0	0	0
UNIVERSITARIO	1	0	0	0	0	1
<b>TOTAL</b>	<b>2,063</b>	<b>3,018</b>	<b>2,309</b>	<b>172</b>	<b>115</b>	<b>7,677</b>
	<b>26.9%</b>	<b>39.3%</b>	<b>30.1%</b>	<b>2.2%</b>	<b>1.5%</b>	<b>100.0%</b>

CONFIRMADOS DEL AREA DE LA SALUD	CASOS	DEFUNCIONES
MEDICOS	2,063	62
ENFERMERAS	3,018	18
OTROS TRABAJADORES DE LA SALUD	2,309	22
LABORATORISTAS	172	3
DENTISTAS	115	4
<b>TOTAL</b>	<b>7,677</b>	<b>109</b>



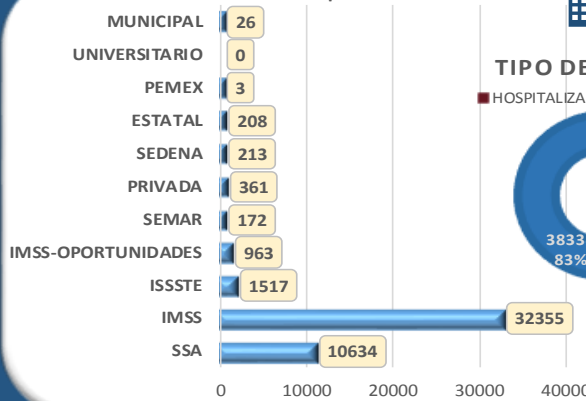
# Casos acumulados confirmados a SARS-Cov2 registrados en Plataforma SISVER en Sinaloa, 2021, SEM 48



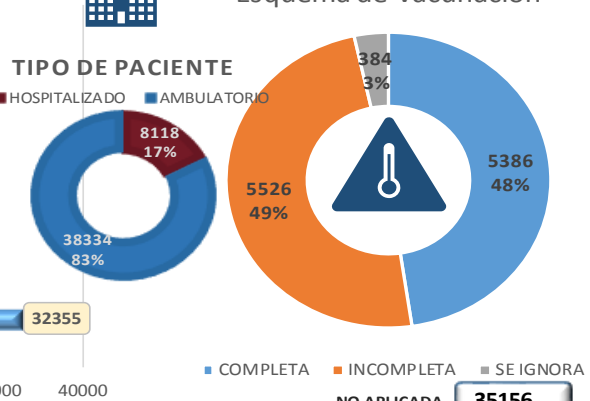
CONFIRMADOS EN 2021

CONFIRMADOS EN 2021

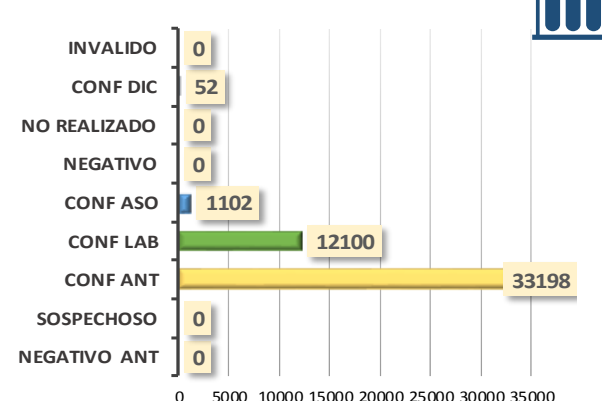
## Casos.Cofirmados por Institucion



## Esquema de Vacunacion



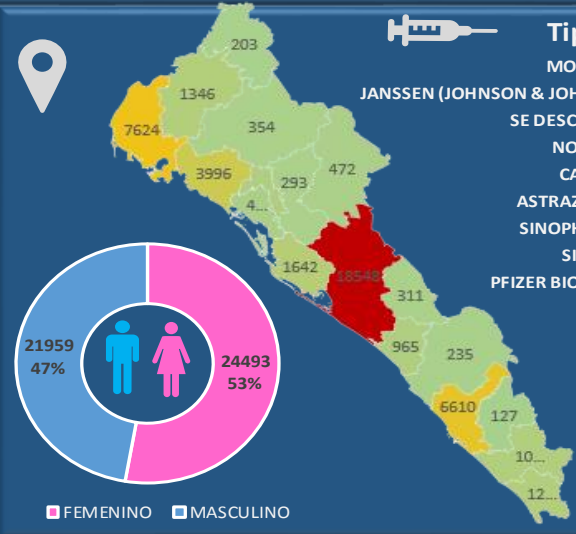
## Modalidad de Confirmacion



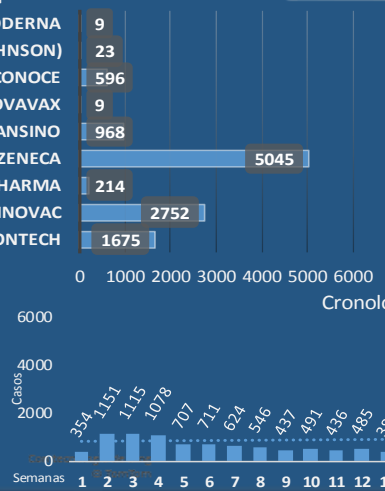
## Prueba Antigeno Covid 19



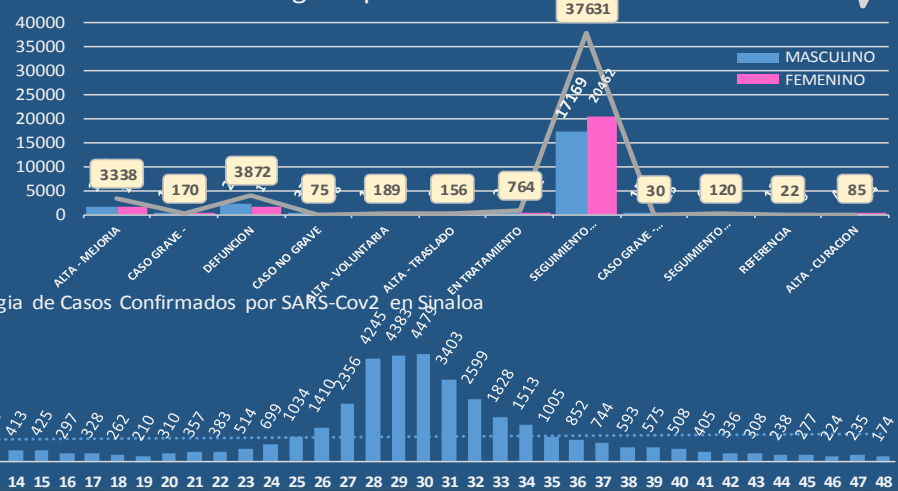
MUNICIPIO	CASOS
AHOME	7,624
ANGOSTURA	404
BADIRAGUATO	472
CHOIX	203
CONCORDIA	127
COSALA	311
CULIACAN	18,548
EL FUERTE	1,346
ELOTA	965
ESCUINAPA	1,209
GUASAVE	3,996
MAZATLAN	6,610
MOCORITO	293
NAVOLATO	1,642
ROSARIO	1,098
SALVADOR ALVARAD	1,014
SAN IGNACIO	235
SINALOA	354
<b>TOTAL</b>	<b>46,451</b>



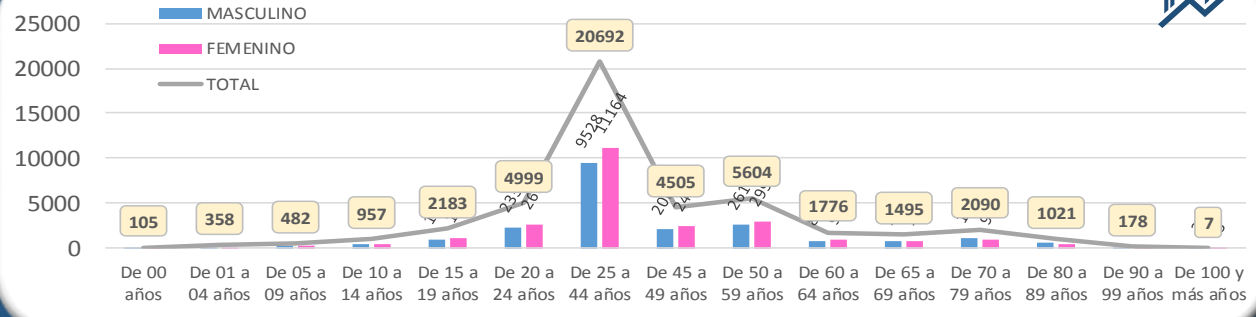
## EN BLANCO 35161



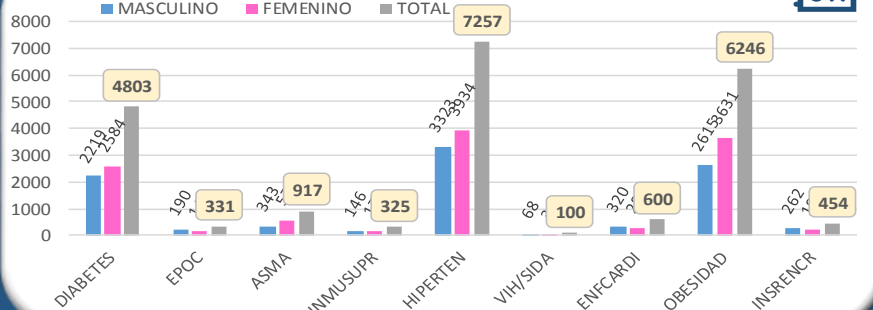
## Desglose por Evolucion



## Distribucion por Genero y Grupo de Edad



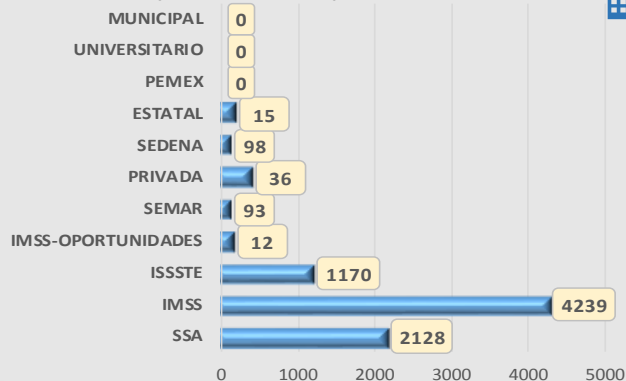
## Cuadro de Comorbilidades Detectadas



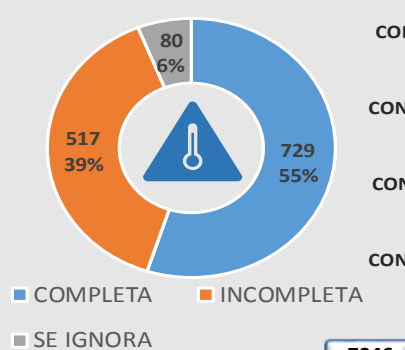


# Casos acumulados hospitalizados confirmados a SARS-Cov2 registrados en Plataforma SISVER en Sinaloa, 2021, SEM 48

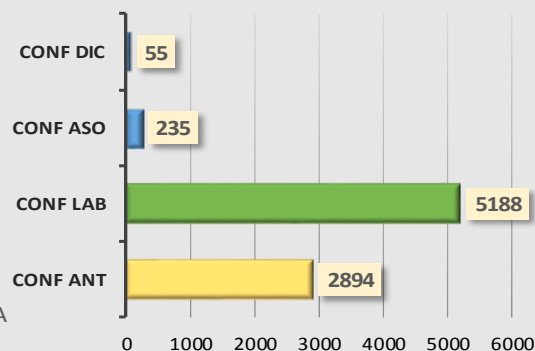
### Hospitalizaciones por Institucion



### Esquema de Vacunacion



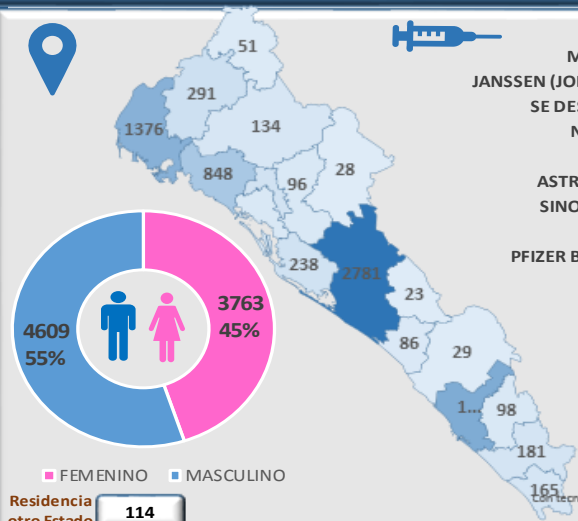
### Modalidad de Confirmacion



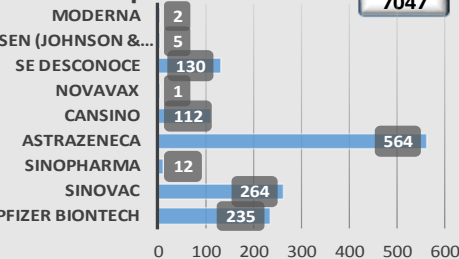
### Prueba Antigeno Covid 19



MUNICIPIO	CASOS
AHOME	1,376
ANGOSTURA	103
BADIRAGUATO	28
CHOIX	51
CONCORDIA	98
COSALA	23
CULIACAN	2,781
EL FUERTE	291
ELOTA	86
ESCUINAPA	165
GUASAVE	848
MAZATLAN	1,504
MOCORITO	96
NAVOLATO	238
ROSARIO	181
SALVADOR ALVARAD	226
SAN IGNACIO	29
SINALOA	134
<b>TOTAL</b>	<b>8,258</b>

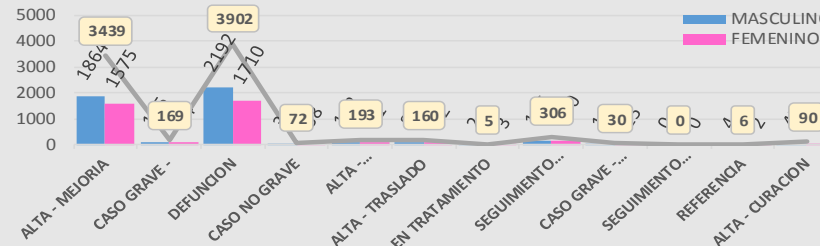


### Tipo de Vacuna



EN BLANCO 7047

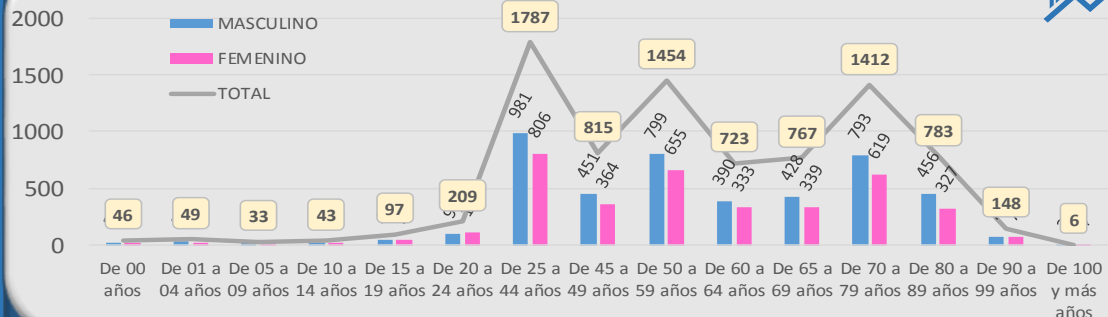
### Desglose por Evolucion



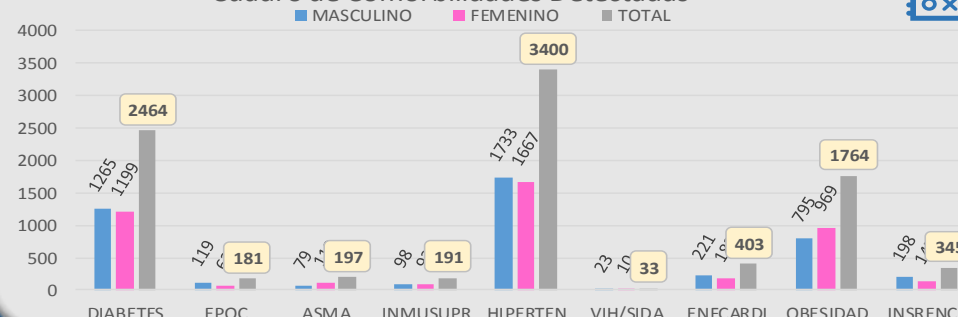
### Cronologia de Casos Hospitalizados por SARS-Cov2 en Sinaloa



### Distribucion por Genero y Grupo de Edad



### Cuadro de Comorbilidades Detectadas





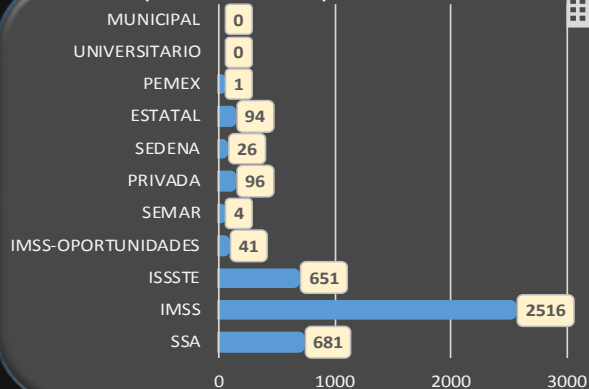
DEFUNCIONES EN 2021

# Casos acumulados de defunciones confirmados a SARS-Cov2 registrados en Plataforma SISVER en Sinaloa, 2021, SEM 48

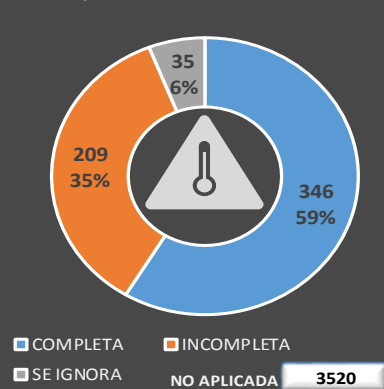


DEFUNCIONES EN 2021

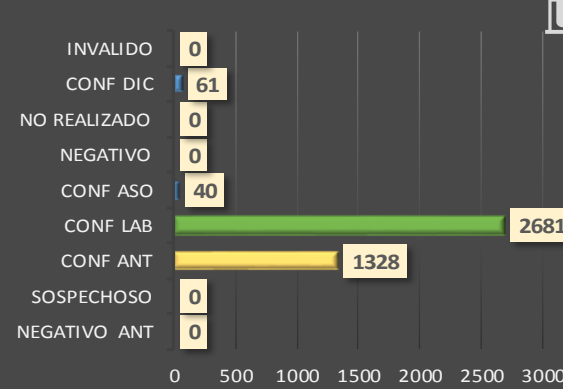
## Hospitalizaciones por Institución



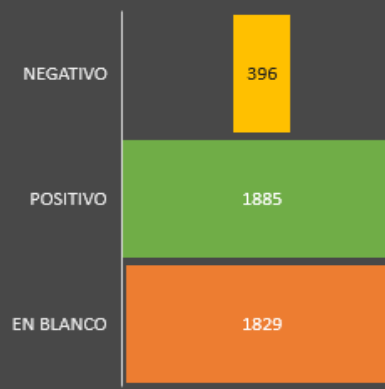
## Esquema de Vacunación



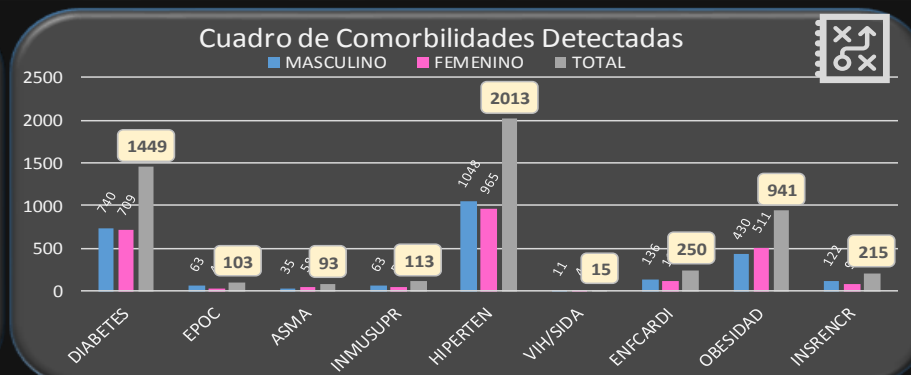
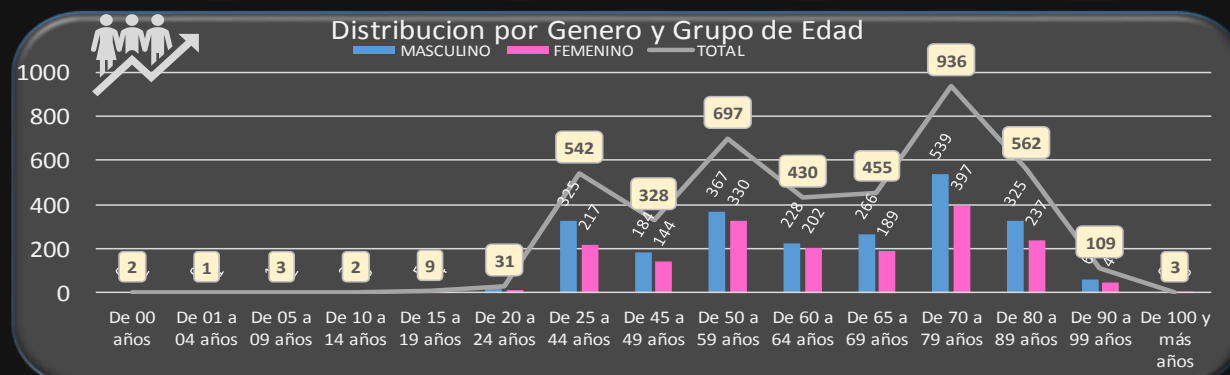
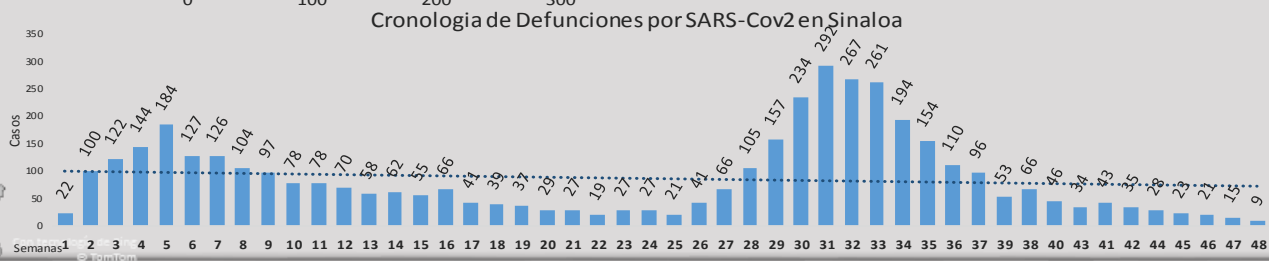
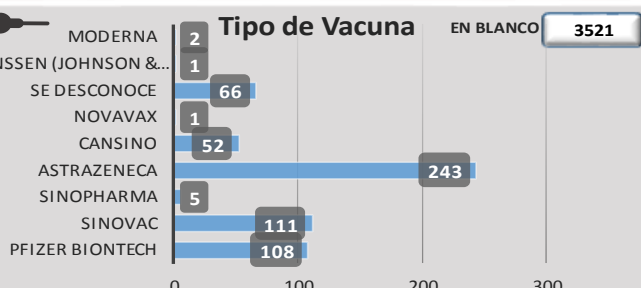
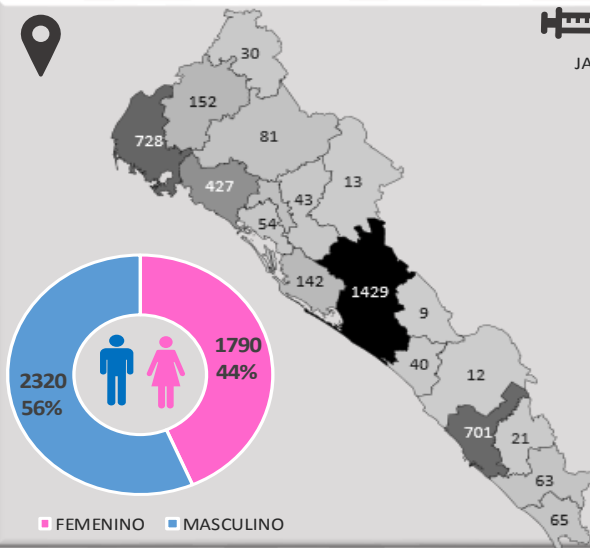
## Modalidad de Confirmación



## Prueba Antígeno Covid 19



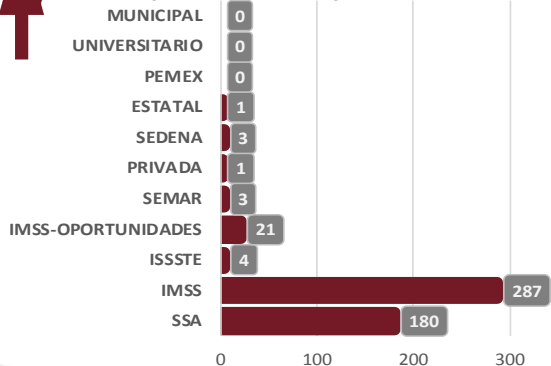
MUNICIPIO	CASOS
AHOME	728
ANGOSTURA	54
BADIRAGUATO	13
CHOIX	30
CONCORDIA	21
COSALA	9
CULIACAN	1,429
EL FUERTE	152
ELOTA	40
ESCUINAPA	65
GUASAVE	427
MAZATLAN	701
MOCORITO	43
NAVOLATO	142
ROSARIO	63
SALVADOR ALVARAD	100
SAN IGNACIO	12
SINALOA	81
<b>TOTAL</b>	<b>4,110</b>



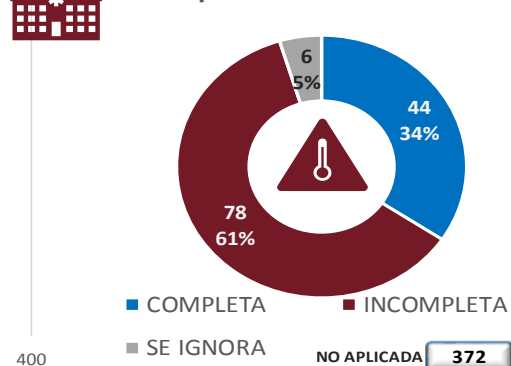
# Casos acumulados de Embarazadas confirmados a SARS-Cov2 en Plataforma SISVER en Sinaloa, 2021, SEM 48



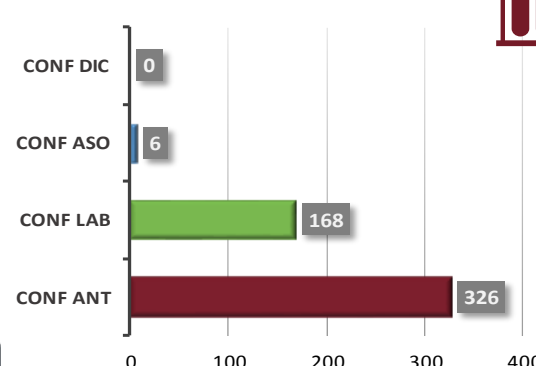
## Hospitalizaciones por Institucion



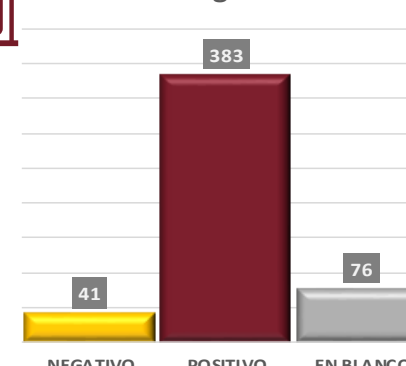
## Esquema de Vacunacion



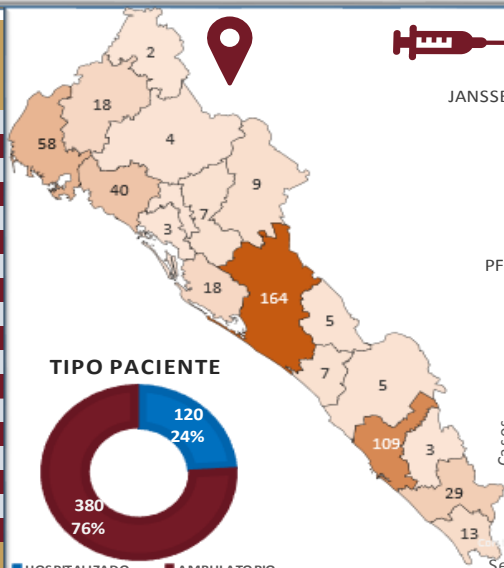
## Modalidad de Confirmacion



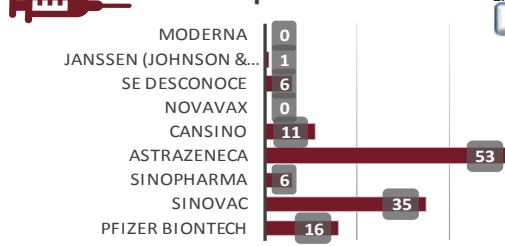
## Prueba Antigeno Covid 19



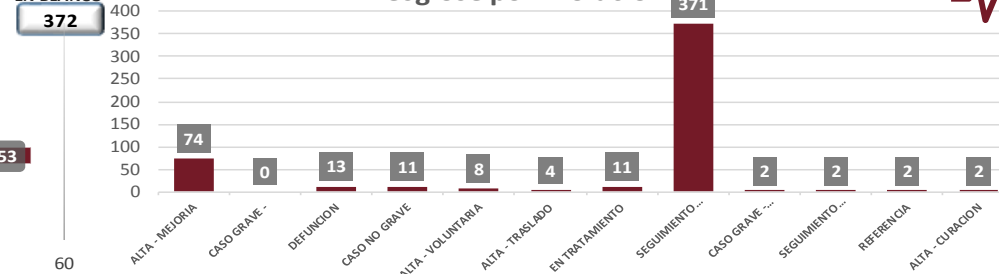
MUNICIPIO	CASOS
AHOME	58
ANGOSTURA	3
BADIRAGUATO	9
CHOIX	2
CONCORDIA	3
COSALA	5
CULIACAN	164
EL FUERTE	18
ELOTA	7
ESCUINAPA	13
GUASAVE	40
MAZATLAN	109
MOCORITO	7
NAVOLATO	18
ROSARIO	29
SALVADOR ALVARAD	3
SAN IGNACIO	5
SINALOA	4
<b>TOTAL</b>	<b>497</b>



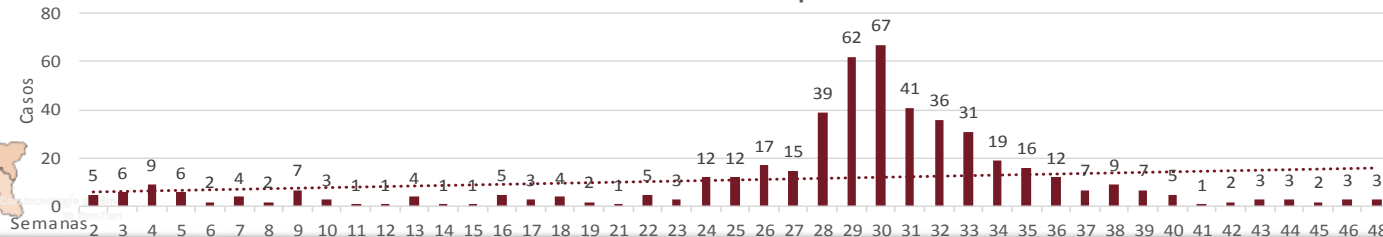
## Tipo de Vacuna



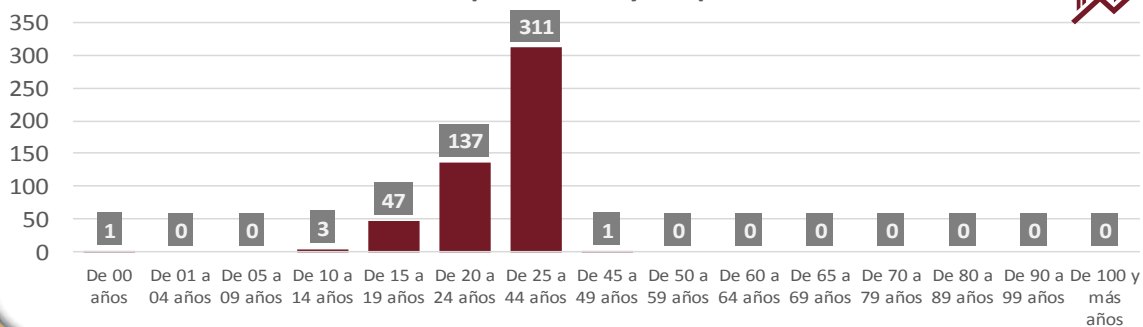
## Desglose por Evolucion



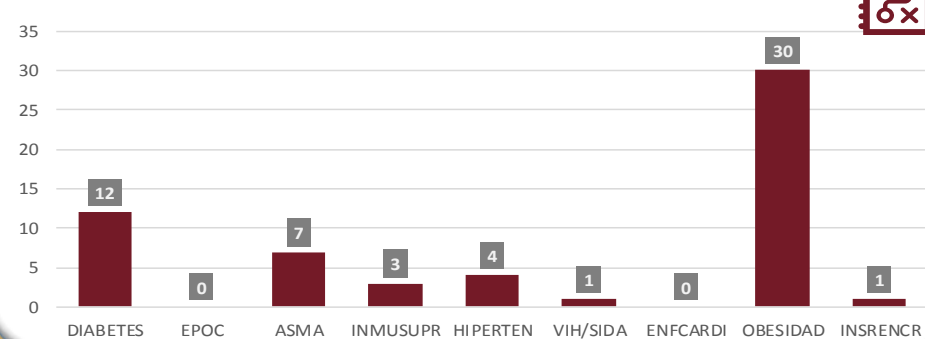
## Embarzadas Confirmados por Semana 2021



## Distribucion por Genero y Grupo de Edad



## Cuadro de Comorbilidades Detectadas



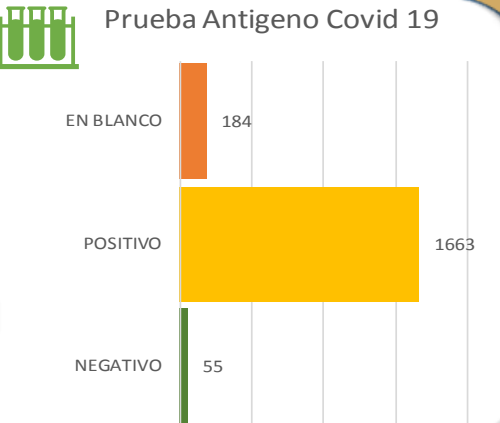
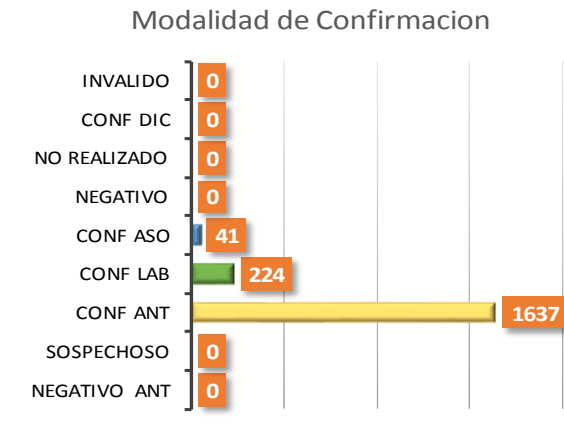
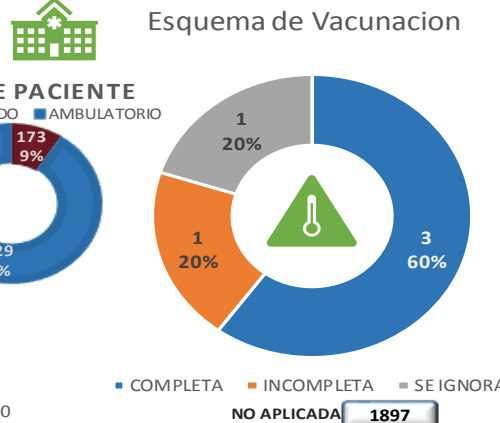
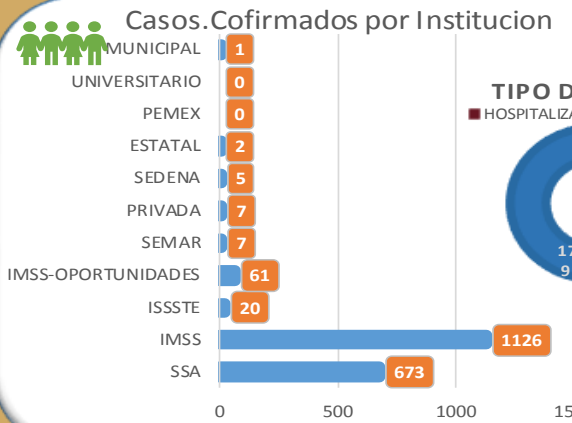
EMBARAZADAS EN 2021

EMBARAZADAS EN 2021

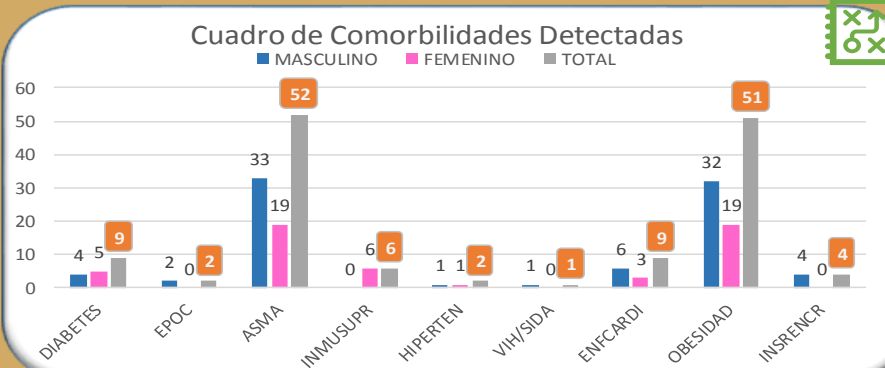
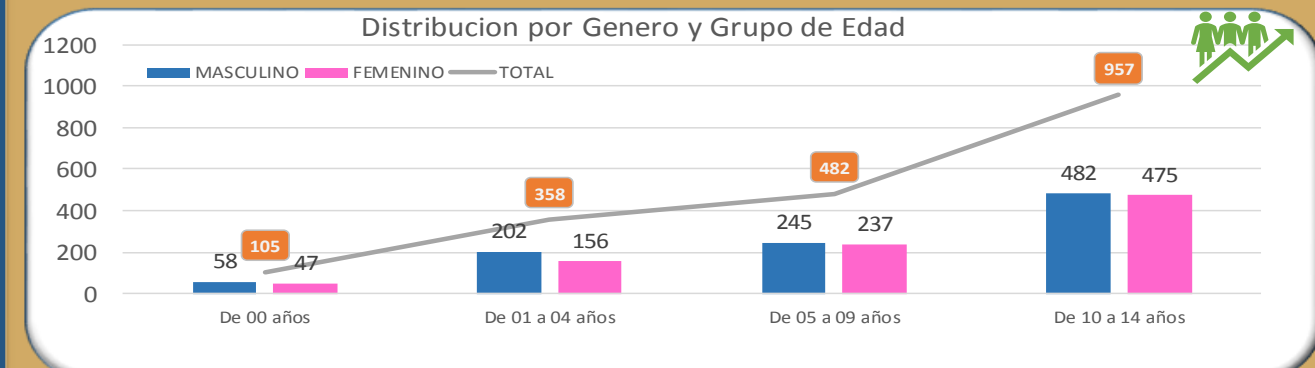
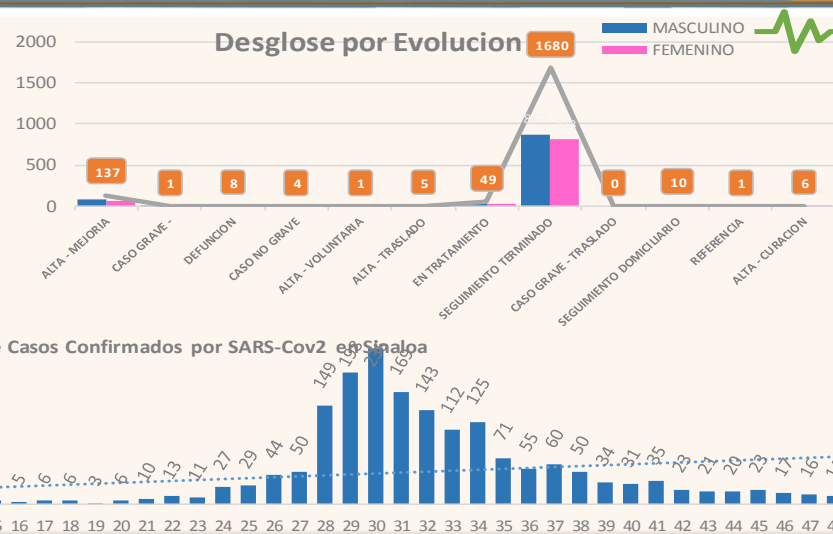
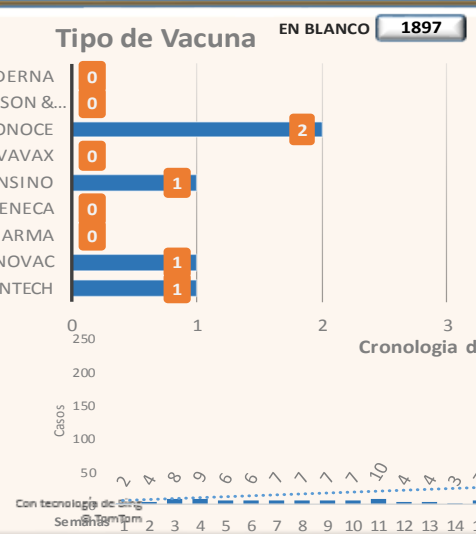
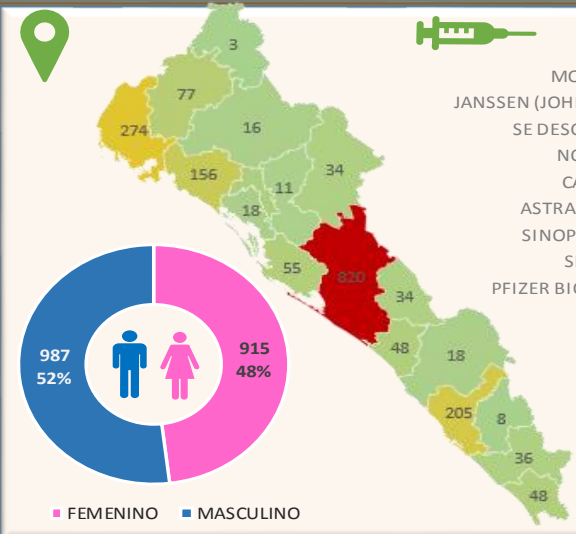
# Casos acumulados de Edad Infantil confirmados a SARS-Cov2 registrados en Plataforma SISVER en Sinaloa, 2021, SEM 48

E D A D I N F A N T I L E N 2 0 2 1

E D A D I N F A N T I L E N 2 0 2 1



MUNICIPIO	CASOS
AHOME	274
ANGOSTURA	18
BADIRAGUATO	34
CHOIX	3
CONCORDIA	8
COSALA	34
CULIACAN	820
EL FUERTE	77
ELOTA	48
ESCUINAPA	48
GUASAVE	156
MAZATLAN	205
MOCORITO	11
NAVOLATO	55
ROSARIO	36
SALVADOR ALVARAD	41
SAN IGNACIO	18
SINALOA	16
<b>TOTAL</b>	<b>1,902</b>





# CUADROS ACUMULADOS CONFIRMADOS A SARS-COV 2 POR INSTITUCION EN EL ESTADO DE SINALOA



CONFIRMADOS A SARS-COV2	CASOS	DEFUNCIONES
SSA	19,915	1,579
IMSS	46,457	5,178
IMSS-OPORTUNIDADES	1,256	79
SEDENA	445	66
ISSSTE	3,882	1,399
SEMAR	377	34
MUNICIPAL	235	16
ESTATAL	874	252
PRIVADA	1,152	231
PEMEX	5	1
CRUZ ROJA	0	0
UNIVERSITARIO	1	0
<b>TOTAL</b>	<b>74,599</b>	<b>8,835</b>

HOSPITALIZADOS CONFIRMADOS A SARS-COV2	CASOS HOSPITALIZADOS	DEFUNCIONES HOSPITALIZADOS
SSA	4,395	1,575
IMSS	8,904	5,064
IMSS-OPORTUNIDADES	200	75
SEDENA	279	65
ISSSTE	2,681	1,391
SEMAR	218	35
MUNICIPAL	64	16
ESTATAL	461	255
PRIVADA	901	236
PEMEX	1	1
CRUZ ROJA	0	0
UNIVERSITARIO	0	0
<b>TOTAL</b>	<b>18,104</b>	<b>8,713</b>

EMBARAZADAS POSITIVAS A SARS-COV2	CASOS	DEFUNCIONES
SSA	292	12
IMSS	389	5
IMSS-OPORTUNIDADES	30	0
SEDENA	10	0
ISSSTE	14	0
SEMAR	7	0
MUNICIPAL	2	0
ESTATAL	5	0
PRIVADA	2	1
PEMEX	0	0
CRUZ ROJA	0	0
UNIVERSITARIO	0	0
<b>TOTAL</b>	<b>751</b>	<b>18</b>

MENORES DE 18 AÑOS CONFIRMADOS A SARS-COV2	CASOS	DEFUNCIONES
SSA	1,688	6
IMSS	2,141	20
IMSS-OPORTUNIDADES	120	1
SEDENA	16	0
ISSSTE	62	2
SEMAR	16	0
MUNICIPAL	5	0
ESTATAL	33	0
PRIVADA	20	0
PEMEX	0	0
CRUZ ROJA	0	0
UNIVERSITARIO	0	0
<b>TOTAL</b>	<b>4,101</b>	<b>29</b>



# SERVICIOS DE SALUD DE SINALOA

SUBDIRECCIÓN DE VIGILANCIA EPIDEMIOLÓGICA



## COVID-19 SINALOA COMUNICADO TECNICO DIARIO



**Dr. José Humberto Valle Guerrero**  
Subdirector De Vigilancia Epidemiológica

**Dr. José Pablo Güémez Álvarez**  
Jefe de Depto. De Vigilancia Epidemiológica

**Lsc. Ezequiel Arámburo Rodríguez**  
Coordinador de Informática Epidemiológica



**SALUD**  
SECRETARÍA DE SALUD

**DGE**  
DIRECCIÓN GENERAL  
DE EPIDEMIOLOGÍA

PLATAFORMA SINAVE/SISVER

Notificación de Eventos Emergentes con Impacto Epidemiológico al  
667 758-70-00, ext. 40413.

E-mail: [epidesin@yahoo.com.mx](mailto:epidesin@yahoo.com.mx)

Blvd. Alfonso Zaragoza Maytorena n° 2204, edificio "A", tercer piso,  
Fraccionamiento Bonanzas, C.P. 80020, Culiacán, Sinaloa.



Bitácora diaria de CTD Covid-19 en  
[http://saludsinaloa.gob.mx/index.php/coronavirus\\_/](http://saludsinaloa.gob.mx/index.php/coronavirus_/)  
Apartado "Panorama Epidemiológico de COVID-19"