



SERVICIOS DE SALUD DE SINALOA

SUBDIRECCIÓN DE VIGILANCIA EPIDEMIOLÓGICA

COVID-19 SINALOA

Comunicado Técnico Diario

NUEVA
NORMALIDAD

martes, 1 de diciembre de 2020

SALUD

SECRETARÍA DE SALUD



Dr. José Pablo Güémez Álvarez

Jefe de Depto. De Vigilancia Epidemiologica

Servicios de Salud de Sinaloa

Nota: Este comunicado contiene información preliminar y sus datos pueden variar sin previo aviso, datos presentados disponibles a la fecha y corte especificados.

Fecha Corte: 01/dic/2020

Hora Corte: 12:00 am



SERVICIOS DE SALUD DE SINALOA
SUBDIRECCIÓN DE VIGILANCIA EPIDEMIOLÓGICA

PANORAMA EPIDEMIOLOGICO DE COVID-19 SINALOA

Información diaria

NUEVA
NORMALIDAD

martes, 1 de diciembre de 2020

SALUD
SECRETARÍA DE SALUD





SERVICIOS DE SALUD DE SINALOA

SUBDIRECCIÓN DE VIGILANCIA EPIDEMIOLOGÍA

Municipios	Notificados en Plataforma	Acumulados al 01/dic/2020		RESULTADO FINAL						Tasa de Incidencia	Total Activos*	Tasa de Incidencia Activos
	Num.-	Femeninos	Masculinos	RESULTADO NEGATIVO	RESULTADO INFLUENZA	OTROS DX	POSITIVO SARS-CoV-2	SOSPECHOSOS	DEFUNCION (+) Sars-CoV-2			
AHOME	6,794	3,494	3,300	3,145	46	302	3,158	143	723	659.7	38	7.9
CHOIX	163	77	86	73	3	10	71	6	8	195.4	2	5.5
EL FUERTE	653	317	336	298	3	37	305	10	84	279.6	3	2.8
GUASAVE	7,378	4,047	3,331	2,684	9	1,340	3,213	132	451	991.9	32	9.9
SINALOA	754	364	390	369	0	46	328	11	46	335.7	4	4.1
ANGOSTURA	505	224	281	151	0	30	317	7	81	632.2	3	6.0
MOCORITO	267	122	145	118	0	19	127	3	41	254.8	2	4.0
SALVADOR ALVARADO	1,381	701	680	490	1	65	807	18	141	909.4	4	4.5
BADIRAGUATO	352	185	167	164	0	40	141	7	17	447.7	0	0.0
CULIACÁN	23,234	12,369	10,865	9,527	27	3,073	9,957	650	1,398	996.1	207	20.7
NAVOLATO	1,581	857	724	677	8	143	715	38	133	481.9	6	4.0
COSALÁ	242	142	100	56	0	114	69	3	4	393.6	0	0.0
ELOTA	177	85	92	69	2	42	57	7	13	127.6	1	2.2
SAN IGNACIO	108	50	58	48	0	11	47	2	12	198.4	0	0.0
CONCORDIA	121	54	67	42	0	19	59	1	19	185.4	0	0.0
ESCUINAPA	563	307	256	174	5	62	317	5	67	510.1	1	1.6
MAZATLÁN	9,067	4,711	4,356	3,377	3	1,517	4,065	105	605	799.9	51	10.0
ROSARIO	306	142	164	114	1	37	147	7	29	268.7	1	1.8
Total	53,646	28,248	25,398	21,576	108	6,907	23,900	1,155	3,872	757.1	355	11.2
Otro Estado	293	113	180	134	2	26	117	14	22			

Fuente: Plataforma Nacional SISVER, Preliminar al Corte. Acumulados al 01/dic/2020 Tasa de Incidencia por 100,000 Habitantes. Por Lugar de Residencia.

CASOS ACTIVOS*: Caso Confirmado Positivo con fecha de inicio de síntomas en los últimos 14 días.

Línea del tiempo COVID-2019, México

58 días

26 días

28 días

224 Dias

Hoy 01/12/2020



COVID-19 SINALOA: Resumen de Casos Confirmados

27 feb - al martes, 1 de diciembre de 2020

[31/12/2019 - 01/12/2020]

336 Dias



Confirmados acumulados

24,017

Casos Estudiados

53,939

Negativos acumulados

21,710

Casos Confirmados activos*

355

Defunciones

3,894

Nuevos Sospechosos

1,169

FASE 1
27/02/2020
Primer Caso Confirmado COVID-19

FASE 2
23/03/2020
4 Casos Confirmados COVID-19

FASE 3
21/04/2020
557 Casos Confirmados COVID-19

NUEVA NORMALIDAD
01/06/2020
3594 Casos Confirmados COVID-19



278 Dias

[27/02/2020 - 01/12/2020]

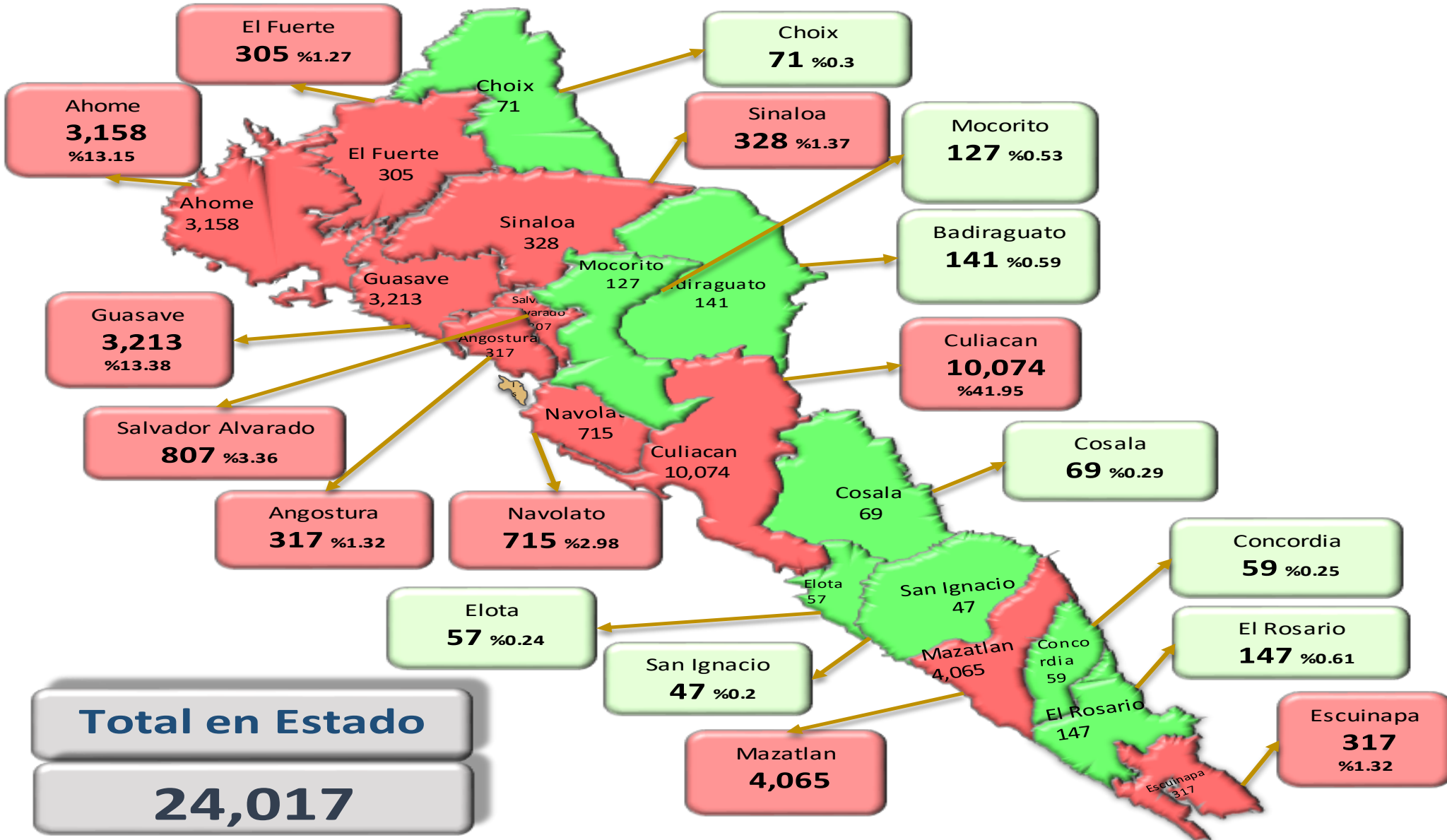
*CASO ACTIVO: Caso confirmado positivo con fecha de inicio de síntomas en los últimos 14 días.

COVID-19 Sinaloa: Mapa de casos confirmados acumulados por municipio de residencia

NUEVA
NORMALIDAD

24,017

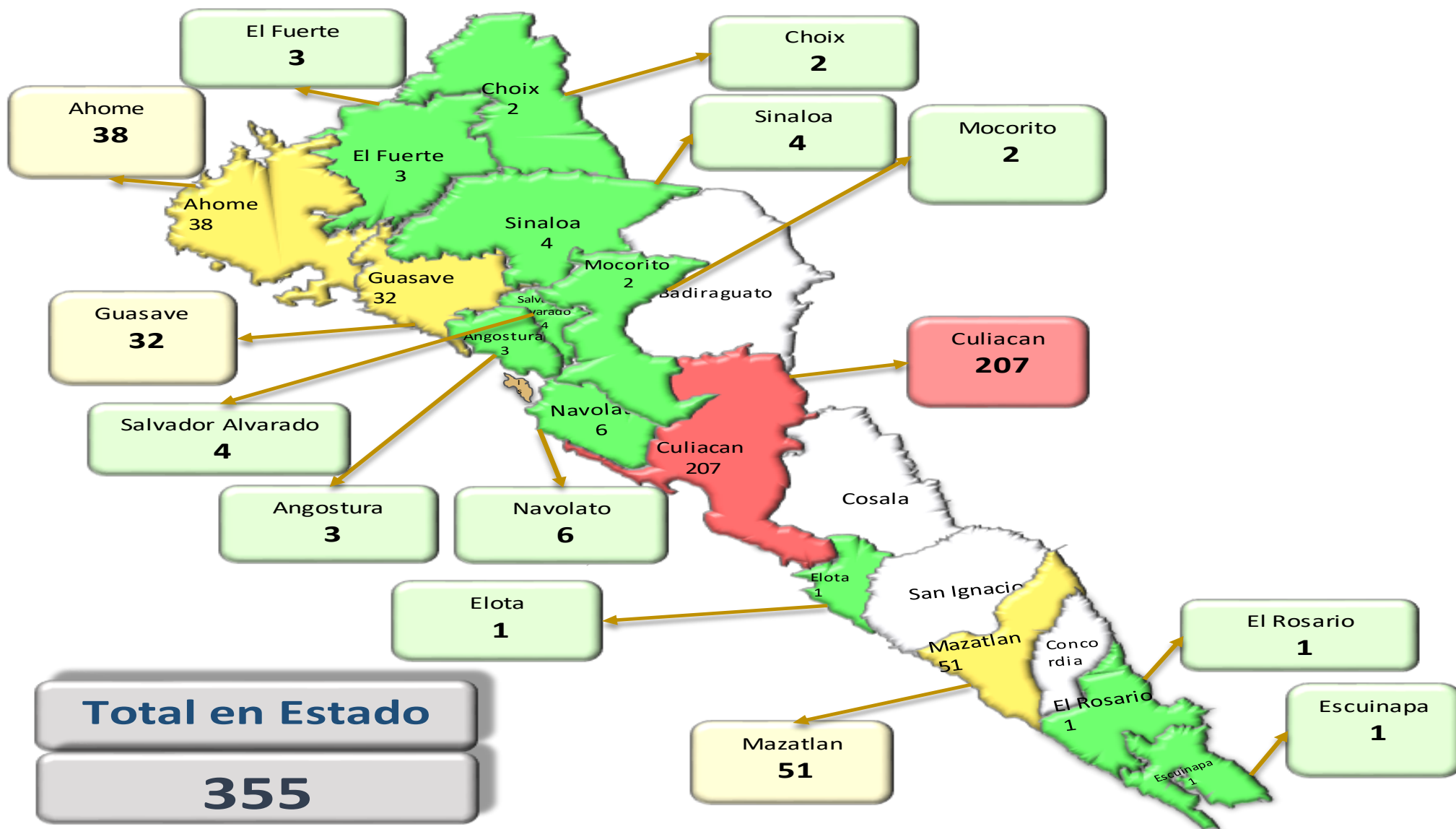
Confirmados
acumulados



Total en Estado
24,017

COVID-19 Sinaloa: Mapa de casos confirmados activos por municipio de residencia

CASOS ACTIVOS*: Caso Confirmado Positivo con fecha de inicio de síntomas en los últimos 14 días.



NUEVA
NORMALIDAD

355

Confirmados
activos



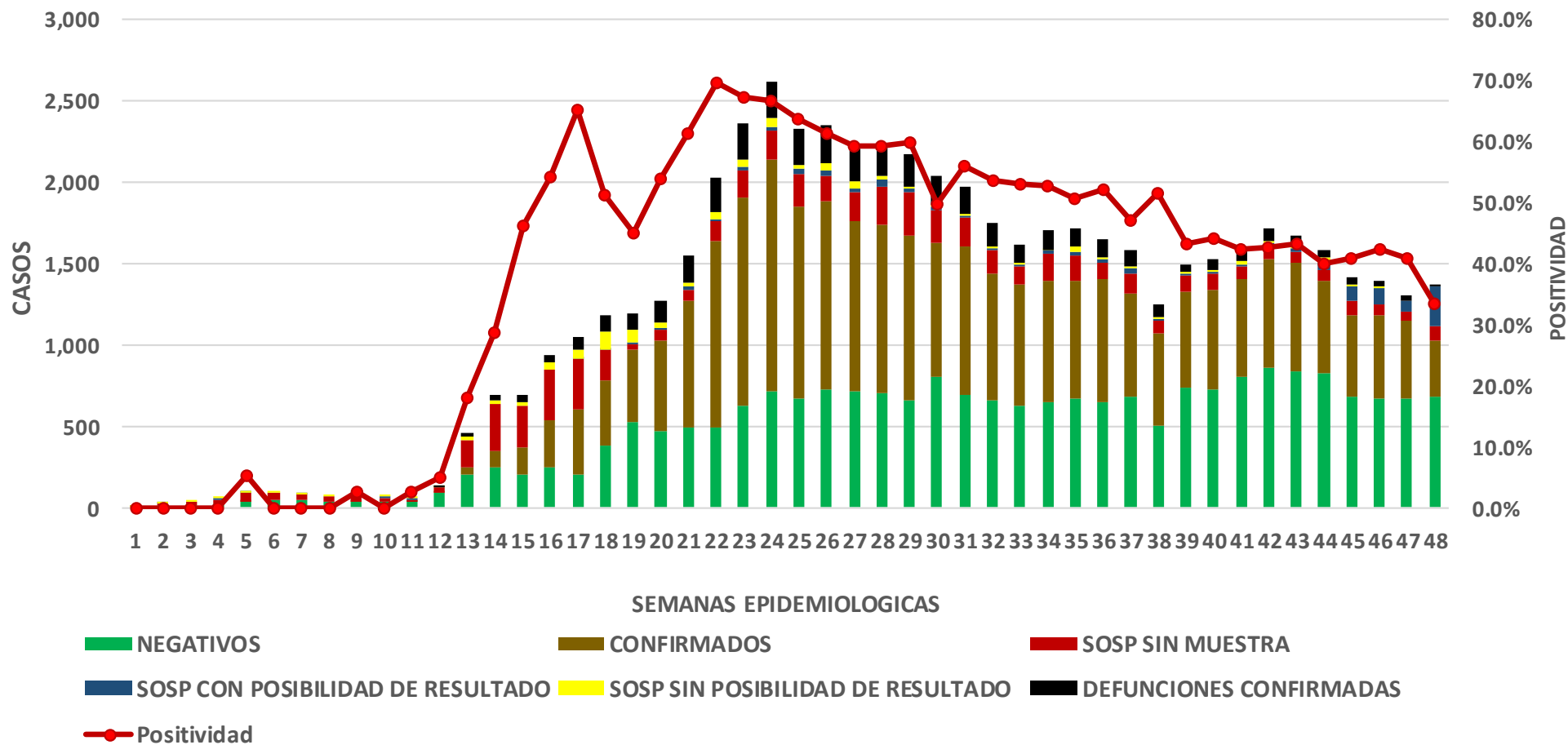
COVID-19 Sinaloa: Casos positivos, sospechosos y negativos

54,700 Personas
Notificadas

33.5% Positividad
Semana 48

**NUEVA
NORMALIDAD**

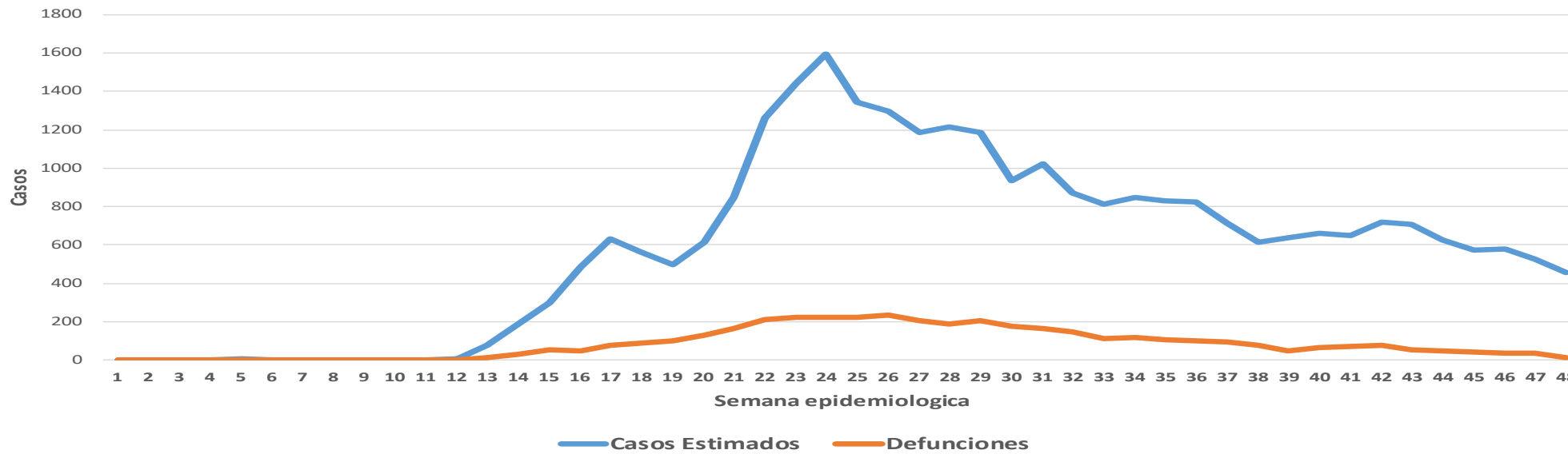
Escenario del Estado de Sinaloa



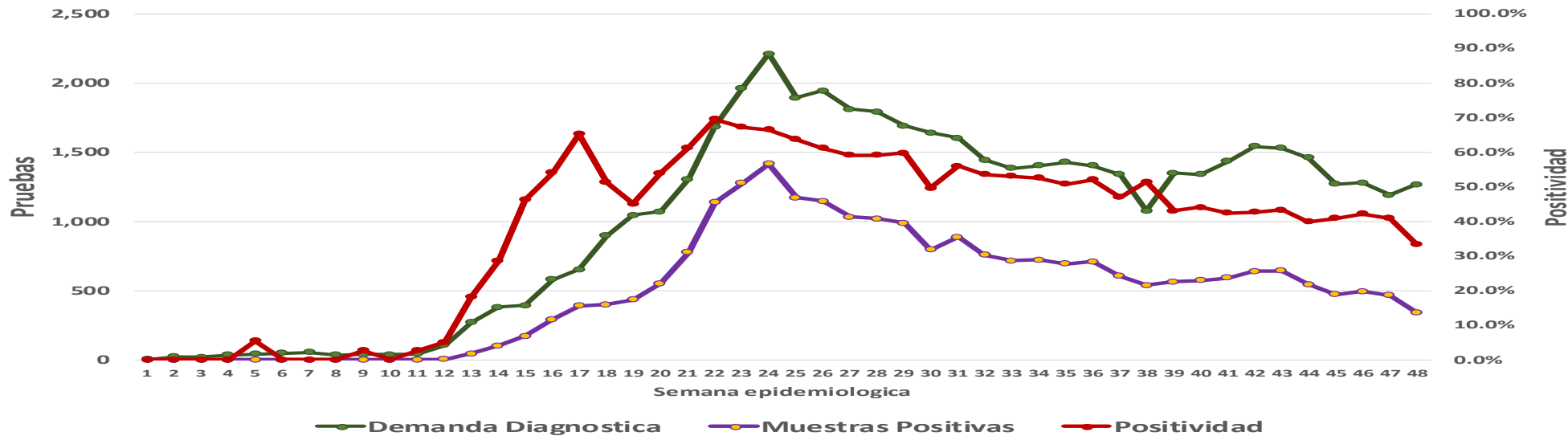
COVID-19 Sinaloa: Casos Estimados, Defunciones, Demanda Diagnostica y Positividad

**NUEVA
NORMALIDAD**

Casos Estimados y Defunciones del Estado de Sinaloa



Estado de Sinaloa



COVID-19 Sinaloa: Casos Asociados a SARS-CoV-2 Notificados los últimos 7 días.

CASOS CONFIRMADOS A SARS-CoV-2 SEGÚN MUNICIPIO LOS ULTIMOS 7 DIAS	01/12/2020 Acum. Hasta el día de hoy	CASOS CONFIRMADOS A SARS-COV-2 LOS <u>ULTIMOS 7 DIAS</u>							Total de Casos Confirmados Ultimos 7 Dias
		30/11/2020	29/11/2020	28/11/2020	27/11/2020	26/11/2020	25/11/2020	24/11/2020	
AHOME	3,191	0	20	23	5	7	4	5	64
CHOIX	71	0	0	1	2	0	0	0	3
EL FUERTE	307	1	2	0	0	0	1	1	5
GUASAVE	3,231	3	1	18	1	7	0	12	42
SINALOA	338	0	0	4	0	1	0	0	5
ANGOSTURA	320	0	0	2	3	0	0	0	5
MOCORITO	128	0	1	1	0	1	1	1	5
SALVADOR ALVARADO	811	0	0	2	1	0	0	0	3
BADIRAGUATO	142	0	0	0	0	0	0	0	0
CULIACAN	10,046	5	28	17	49	24	101	125	349
NAVOLATO	720	0	2	1	1	1	4	4	13
COSALA	69	0	0	0	0	0	0	0	0
ELOTA	59	0	0	0	1	0	0	0	1
SAN IGNACIO	48	0	0	0	0	0	0	0	0
CONCORDIA	59	0	0	0	0	0	0	0	0
ESCUINAPA	320	0	0	0	2	0	0	0	2
MAZATLAN	4,104	6	19	1	18	11	3	1	59
ROSARIO	150	0	0	0	2	0	0	0	2
Total Estado	24,114	15	73	70	85	52	114	149	558



COVID-19 Sinaloa: Casos y Defunciones Asociadas a SARS-CoV-2 Notificadas los últimos 7 días.

**NUEVA
NORMALIDAD**

CASOS CONFIRMADOS A SARS-CoV-2 SEGÚN JURISDICCION LOS ULTIMOS 7 DIAS	01/12/2020 Acum. Hasta el día de hoy	CASOS CONFIRMADOS A SARS-COV-2 LOS ULTIMOS 7 DIAS							Total de Casos Confirmados Ultimos 7 Dias
		30/11/2020	29/11/2020	28/11/2020	27/11/2020	26/11/2020	25/11/2020	24/11/2020	
Jurisdiccion I, Los Mochis	3,569	1	22	24	7	7	5	6	72
Jurisdiccion II, Guasave	3,569	3	1	22	1	8	0	12	47
Jurisdiccion III, Guamuchil	1,259	0	1	5	4	1	1	1	13
Jurisdiccion IV, Culiacan	10,908	5	30	18	50	25	105	129	362
Jurisdiccion V, Elota	176	0	0	0	1	0	0	0	1
Jurisdiccion VI, Mazatlan	4,633	6	19	1	22	11	3	1	63
Total Estado	24,114	15	73	70	85	52	114	149	558

DEFUNCIONES CONFIRMADAS A SARS-CoV-2 POR JURISDICCION LOS ULTIMOS 7 DIAS	01/12/2020 Acum. Hasta el día de hoy	DEFUNCIONES CONFIRMADOS A SARS-COV-2 LOS ULTIMOS 7 DIAS							Total de Casos Confirmados Ultimos 7 Dias
		30/11/2020	29/11/2020	28/11/2020	27/11/2020	26/11/2020	25/11/2020	24/11/2020	
Jurisdiccion I, Los Mochis	824	1	3	0	0	1	0	0	5
Jurisdiccion II, Guasave	498	0	0	0	0	6	0	0	6
Jurisdiccion III, Guamuchil	265	0	0	2	1	1	0	0	4
Jurisdiccion IV, Culiacan	1,561	0	0	0	0	0	8	14	22
Jurisdiccion V, Elota	30	0	0	0	0	0	0	0	0
Jurisdiccion VI, Mazatlan	725	0	1	0	1	2	0	0	4
Total Estado	3,903	1	4	2	2	10	8	14	41



COVID-19 Sinaloa: Defunciones Asociadas a SARS-CoV-2 Notificadas por Municipio últimos 7 días.

DEFUNCIONES CONFIRMADAS A SARS-CoV-2 SEGÚN MUNICIPIO LOS ÚLTIMOS 7 DIAS	Acum. Hasta el día de hoy	DEFUNCIONES CONFIRMADOS A SARS-COV-2 LOS ULTIMOS 7 DIAS							Total de Casos Confirmados Últimos 7 Dias
		30/11/2020	29/11/2020	28/11/2020	27/11/2020	26/11/2020	25/11/2020	24/11/2020	
AHOME	732	0	2	0	0	1	0	0	3
CHOIX	8	0	0	0	0	0	0	0	0
EL FUERTE	84	1	1	0	0	0	0	0	2
GUASAVE	451	0	0	0	0	5	0	0	5
SINALOA	47	0	0	0	0	1	0	0	1
ANGOSTURA	82	0	0	1	0	0	0	0	1
MOCORITO	41	0	0	1	0	1	0	0	2
SALVADOR ALVARADO	142	0	0	0	1	0	0	0	1
BADIRAGUATO	17	0	0	0	0	0	0	0	0
CULIACAN	1,410	0	0	0	0	0	7	14	21
NAVOLATO	134	0	0	0	0	0	1	0	1
COSALA	4	0	0	0	0	0	0	0	0
ELOTA	14	0	0	0	0	0	0	0	0
SAN IGNACIO	12	0	0	0	0	0	0	0	0
CONCORDIA	19	0	0	0	0	0	0	0	0
ESCUINAPA	67	0	0	0	0	0	0	0	0
MAZATLAN	610	0	1	0	1	2	0	0	4
ROSARIO	29	0	0	0	0	0	0	0	0
Total Estado	3,903	1	4	2	2	10	8	14	41

NUEVA NORMALIDAD

93

Defunciones últimos 14 días



COVID-19 Sinaloa: Casos y Defunciones en Embarazadas y Menores de 18 años

EMBARAZADAS CON SARS-COV2	Casos	Defunciones
SSA	97	3
IMSS	96	1
IMSS-OPORTUNIDADES	10	0
SEDENA	7	0
ISSSTE	6	0
SEMAR	4	0
MUNICIPAL	2	0
HOSPITAL MARGARITA MAZA DE JUAREZ	2	0
ESTATAL	4	0
HOSPITAL CIVIL DE CULIACAN	4	0
PRIVADA	1	1
CLINICA HOSPITAL CULIACAN S. A. DE C. V.	0	0
HOSPITAL MARINA MAZATLAN	0	0
HOSPITAL ANGELES CULIACAN	0	0
MEDICA DE LA CIUDAD	1	1
Total	227	5

MENORES DE 18 AÑOS POSITIVOS A SARS-CoV-2	Casos	Defunciones
SSA	378	5
IMSS	100	7
IMSS-OPORTUNIDADES	5	0
SEDENA	0	0
ISSSTE	14	1
SEMAR	4	0
MUNICIPAL	2	0
HOSPITAL MARGARITA MAZA DE JUAREZ	2	0
ESTATAL	19	0
HOSPITAL CIVIL DE CULIACAN	18	0
PRIVADA	8	0
CLINICA HOSPITAL CULIACAN S. A. DE C. V.	0	0
HOSPITAL MARINA MAZATLAN	0	0
HOSPITAL ANGELES CULIACAN	5	0
MEDICA DE LA CIUDAD	1	0
Total	530	13

NUEVA
NORMALIDAD



COVID-19 Sinaloa:

Casos confirmados en personal de la salud por Municipio



NUEVA NORMALIDAD

SARS-CoV-2 POR INSTITUCION Y PERSONAL DE LA SALUD	MEDICOS	ENFERMERAS	OTROS TRABAJADORES DE LA SALUD	LABORATORISTAS	DENTISTAS	TOTAL
SSA	512	635	470	35	39	1,691
IMSS	538	1,038	721	55	11	2,363
IMSS-OPORTUNIDADES	34	31	22	2	1	90
SEDENA	2	4	6	1	0	13
ISSSTE	93	212	77	13	4	399
SEMAR	7	18	5	2	2	34
MUNICIPAL	13	11	12	0	0	36
HOSPITAL MARGARITA MAZA DE JUAREZ	13	11	12	0	0	36
ESTATAL	63	43	24	2	0	132
HOSPITAL CIVIL DE CULIACAN	63	43	24	2	0	132
PRIVADA	35	21	14	5	0	75
CLINICA HOSPITAL CULIACAN S. A. DE C. V.	1	0	0	0	0	1
HOSPITAL MARINA MAZATLAN	4	12	12	4	0	32
HOSPITAL ANGELES CULIACAN	5	1	1	0	0	7
MEDICA DE LA CIUDAD	4	1	0	0	0	5
Total	1,297	2,013	1,351	115	57	4,833

SARS-CoV-2 POR INSTITUCION Y PERSONAL DE LA SALUD	MEDICOS	ENFERMERAS	OTROS TRABAJADORES DE LA SALUD	LABORATORISTAS	DENTISTAS	TOTAL
SSA	39.5%	31.5%	34.8%	30.4%	68.4%	35.0%
IMSS	41.5%	51.6%	53.4%	47.8%	19.3%	48.9%
IMSS-OPORTUNIDADES	2.6%	1.5%	1.6%	1.7%	1.8%	1.9%
SEDENA	0.2%	0.2%	0.4%	0.9%	0.0%	0.3%
ISSSTE	7.2%	10.5%	5.7%	11.3%	7.0%	8.3%
SEMAR	0.5%	0.9%	0.4%	1.7%	3.5%	0.7%
MUNICIPAL	1.0%	0.5%	0.9%	0.0%	0.0%	0.7%
HOSPITAL MARGARITA MAZA DE JUAREZ	1.0%	0.5%	0.9%	0.0%	0.0%	0.7%
ESTATAL	4.9%	2.1%	1.8%	1.7%	0.0%	2.7%
HOSPITAL CIVIL DE CULIACAN	4.9%	2.1%	1.8%	1.7%	0.0%	2.7%
PRIVADA	2.7%	1.0%	1.0%	4.3%	0.0%	1.6%
CLINICA HOSPITAL CULIACAN S. A. DE C. V.	0.1%	0.0%	0.0%	0.0%	0.0%	0.0%
HOSPITAL MARINA MAZATLAN	0.3%	0.6%	0.9%	3.5%	0.0%	0.7%
HOSPITAL ANGELES CULIACAN	0.4%	0.0%	0.1%	0.0%	0.0%	0.1%
MEDICA DE LA CIUDAD	0.3%	0.0%	0.0%	0.0%	0.0%	0.1%
Total	100.0%	100.0%	100.0%	100.0%	100.0%	100.0%

CONFIRMADOS DEL AREA DE LA SALUD	Hasta el día de Hoy	DEFUNCION
MEDICOS	1,297	35
ENFERMERAS	2,013	10
OTROS TRABAJADORES DE LA SALUD	1,351	14
LABORATORISTAS	115	1
DENTISTAS	57	1
Total	4,833	61





SERVICIOS DE SALUD DE SINALOA

SUBDIRECCIÓN DE VIGILANCIA EPIDEMIOLÓGICA

Situación de la OCUPACION HOSPITALARIA en los Municipios

Municipios	CAMAS COVID	Casos Acumulados	Defunciones Acumuladas	Hospitalizados Según Plataforma SISVER	PORCENTAJE DE OCUPACION HOSPITALARIA -SINALOA-																										
					01-nov-20	02-nov-20	03-nov-20	04-nov-20	05-nov-20	06-nov-20	07-nov-20	08-nov-20	09-nov-20	10-nov-20	11-nov-20	12-nov-20	13-nov-20	14-nov-20	15-nov-20	16-nov-20	17-nov-20	18-nov-20	19-nov-20	20-nov-20	21-nov-20	22-nov-20	23-nov-20	24-nov-20	25-nov-20	26-nov-20	
AHOME	194	3,194	724	1,317	27%	25%	25%	23%	23%	20%	21%	21%	20%	21%	18%	19%	19%	18%	18%	18%	18%	19%		19%	22%	22%	22%	16%	16%		
CHOIX	3	71	7	24	0%	0%	0%	0%	0%	0%	0%	0%	0%	0%	0%	0%	0%	0%	0%	0%	0%	0%		0%	0%	0%	0%	0%	0%		
EL FUERTE	10	307	84	155	0%	0%	0%	0%	0%	0%	0%	0%	0%	0%	0%	0%	0%	0%	0%	0%	0%	0%		0%	0%	0%	0%	0%	0%		
GUASAVE	180	3,234	451	924	10%	10%	10%	8%	8%	9%	9%	9%	8%	8%	10%	13%	13%	14%	13%	13%	13%	11%		11%	13%	13%	13%	14%	14%		
SINALOA	3	339	46	94	0%	0%	0%	0%	0%	0%	0%	0%	0%	0%	0%	0%	0%	0%	0%	0%	0%	0%		0%	0%	0%	0%	0%	0%		
ANGOSTURA	3	322	81	186	0%	0%	0%	0%	0%	0%	0%	0%	0%	0%	0%	0%	0%	0%	0%	0%	0%	0%		0%	0%	0%	0%	0%	0%		
MOCORITO	3	129	41	81	0%	0%	0%	0%	0%	0%	0%	0%	0%	0%	0%	0%	0%	0%	0%	0%	0%	0%		0%	0%	0%	0%	0%	0%		
SALVADOR ALVARADO	64	811	141	355	27%	28%	28%	22%	22%	16%	14%	14%	13%	11%	17%	16%	16%	19%	17%	17%	17%	14%		14%	17%	17%	17%	17%	19%		
BADIRAGUATO	3	142	17	28	0%	0%	0%	0%	0%	0%	0%	0%	0%	0%	0%	0%	0%	0%	0%	0%	0%	0%		0%	0%	0%	0%	0%	0%		
CULIACAN	519	10,147	1400	2,796	42%	41%	42%	38%	38%	38%	38%	38%	39%	39%	38%	37%	37%	37%	36%	36%	36%	31%		31%	35%	35%	35%	31%	31%		
NAVOLATO	15	724	133	255	0%	0%	0%	0%	0%	0%	0%	0%	0%	0%	0%	0%	0%	0%	0%	0%	0%	0%		0%	0%	0%	0%	0%	0%		
COSALA	3	69	4	11	0%	0%	0%	0%	0%	0%	0%	0%	0%	0%	0%	0%	0%	0%	0%	0%	0%	0%		0%	0%	0%	0%	0%	0%		
ELOTA	15	59	12	35	0%	0%	0%	0%	0%	0%	0%	0%	0%	0%	0%	0%	0%	0%	0%	0%	0%	0%		0%	0%	0%	0%	0%	0%		
SAN IGNACIO	3	48	12	20	0%	0%	0%	0%	0%	0%	0%	0%	0%	0%	0%	0%	0%	0%	0%	0%	0%	0%		0%	0%	0%	0%	0%	0%		
CONCORDIA	3	59	19	30	0%	0%	0%	0%	0%	0%	0%	0%	0%	0%	0%	0%	0%	0%	0%	0%	0%	0%		0%	0%	0%	0%	0%	0%		
ESCUINAPA	80	320	67	144	3%	3%	3%	3%	3%	3%	3%	3%	3%	3%	3%	4%	4%	4%	5%	5%	5%	4%		4%	4%	4%	4%	4%	1%	1%	
MAZATLAN	313	4,105	606	1,383	18%	18%	17%	18%	18%	21%	21%	21%	18%	17%	19%	19%	19%	19%	17%	17%	17%	19%		19%	19%	19%	19%	22%	21%		
ROSARIO	3	150	29	67	0%	0%	0%	0%	0%	0%	0%	0%	0%	0%	0%	0%	0%	0%	0%	0%	0%	0%		0%	0%	0%	0%	0%	0%		
Total	1417	24,230	3874	7,905	26%	25%	25%	24%	24%	24%	24%	24%	23%	23%	23%	23%	23%	22%	22%	22%	21%		21%	23%	23%	23%	21%	21%			

Fuente: Atencion Medica; <http://saludsinaloa.gob.mx/index.php/coronavirus/>

COVID-19 Sinaloa: Tabla de Tasas de Letalidad, Mortalidad y Morbilidad



Municipio	Poblacion 2020	Defunciones Acumuladas a la			Casos confirmados Acumulados a la			Tasa letalidad X 100 (D/G)*100	Lugar Letalidad	Tasa de mortalidad (D/B por 100,000)	Lugar Mortalidad	Tasa de morbilidad (G/B por 100,000)	Lugar Morbilidad	Casos activos Ultimos 14 dias
		SEM EPI NUM-47	SEM EPI NUM-48	Aumento	SEM EPI NUM-47	SEM EPI NUM-48	Aumento							
AHOME	478,702	717	724	7	3085	3152	67	22.97	6	151.24	3	658.45	5	38
CHOIX	36,345	8	8	0	67	71	4	11.27	17	22.01	18	195.35	16	2
EL FUERTE	109,067	80	82	2	298	302	4	27.15	3	75.18	10	276.89	12	3
GUASAVE	323,928	446	451	5	3148	3213	65	14.04	14	139.23	5	991.89	2	32
SINALOA	97,695	45	46	1	312	328	16	14.02	15	47.09	15	335.74	11	4
ANGOSTURA	50,140	78	81	3	312	318	6	25.47	5	161.55	1	634.23	6	3
MOCORITO	49,852	38	41	3	123	127	4	32.28	1	82.24	9	254.75	14	2
SALVADOR ALVARADO	88,736	138	141	3	800	807	7	17.47	11	158.90	2	909.44	3	4
BADIRAGUATO	31,493	16	17	1	140	142	2	11.97	16	53.98	12	450.89	9	0
CULIACAN	999,591	1386	1403	17	9602	9981	379	14.06	13	140.36	4	998.51	1	207
NAVOLATO	148,357	132	133	1	701	716	15	18.58	10	89.65	8	482.62	8	6
COSALA	17,530	4	4	0	69	69	0	5.80	18	22.82	17	393.61	10	0
ELOTA	44,674	13	13	0	56	57	1	22.81	7	29.10	16	127.59	18	1
SAN IGNACIO	23,690	12	12	0	47	47	0	25.53	4	50.65	14	198.39	15	0
CONCORDIA	31,830	19	19	0	59	59	0	32.20	2	59.69	11	185.36	17	0
ESCUINAPA	62,140	67	67	0	315	317	2	21.14	8	107.82	7	510.14	7	1
MAZATLAN	508,203	593	602	9	3975	4043	68	14.89	12	118.46	6	795.55	4	51
ROSARIO	54,700	29	29	0	146	148	2	19.59	9	53.02	13	270.57	13	1
TOTAL SINALOA	3,156,674	3821	3873	52	23255	23,897	642	16.21		122.69		757.03		355

NUEVA NORMALIDAD

Tasa de Mortalidad
122.7
por 100 mil habt.

Tasa de Letalidad
16.2
por 100 habt.



COVID-19 Sinaloa: Tabla de Positividad e índice de pruebas por Municipio

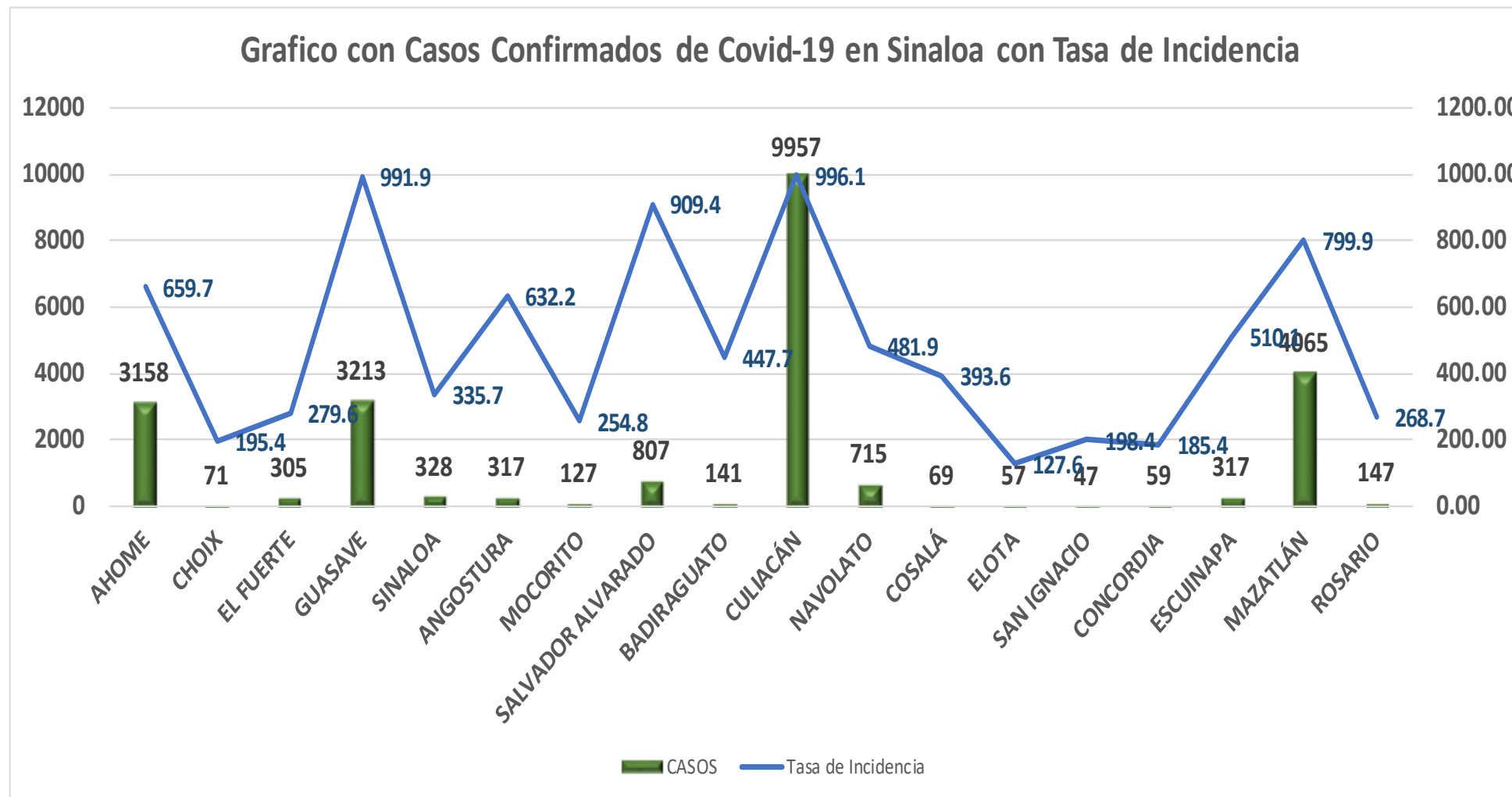
Municipio	Poblacion 2020	SOSPECHOSOS	NEGATIVOS	CASOS CONFIRMADOS	PRUEBAS REALIZADAS Acumuladas a la			INDICE DE POSITIVIDAD	Lugar de Indice de POSITIVIDAD	INDICE DE PRUEBAS POR 100,000	Lugar INDICE DE PRUEBAS
					SEM EPI NUM-47	SEM EPI NUM-48	Aumento				
AHOME	478,702	6920	3190	3175	6364	6528	164	48.64	13	1363.69	5
CHOIX	36,345	164	74	71	144	150	6	47.33	15	412.71	16
EL FUERTE	109,067	657	301	305	608	620	12	49.19	12	568.46	12
GUASAVE	323,928	7479	2704	3220	5970	6070	100	53.05	8	1873.87	2
SINALOA	97,695	762	369	329	699	713	14	46.14	16	729.82	11
ANGOSTURA	50,140	509	151	320	469	477	8	67.09	1	951.34	8
MOCORITO	49,852	275	124	129	247	252	5	51.19	9	505.49	13
SALVADOR ALVARADO	88,736	1383	492	807	1294	1312	18	61.51	2	1478.55	4
BADIRAGUATO	31,493	354	165	142	313	315	2	45.08	17	1000.22	6
CULIACAN	999,591	23715	9714	10114	19721	20324	603	49.76	11	2033.23	1
NAVOLATO	148,357	1604	688	722	1413	1433	20	50.38	10	965.91	7
COSALA	17,530	242	56	69	128	129	1	53.49	7	735.88	10
ELOTA	44,674	182	71	57	135	140	5	40.71	18	313.38	18
SAN IGNACIO	23,690	111	49	47	98	99	1	47.47	14	417.89	15
CONCORDIA	31,830	121	42	59	102	102	0	57.84	4	320.45	17
ESCUINAPA	62,140	583	182	317	513	519	6	61.08	3	835.21	9
MAZATLAN	508,203	9086	3384	4069	7396	7553	157	53.87	6	1486.22	3
ROSARIO	54,700	308	114	148	267	271	4	54.61	5	495.43	14
TOTAL SINALOA	3,156,674	54,455	21,870	24,100	45,881	47,007	1,126	46.52		692.82	

NUEVA NORMALIDAD

Indice de Positividad
46.5
Estado de SINALOA
SEM EPI NUM-48



COVID-19 Sinaloa: Grafico tasa de incidencia de casos Confirmados por municipio



NUEVA NORMALIDAD

24,017

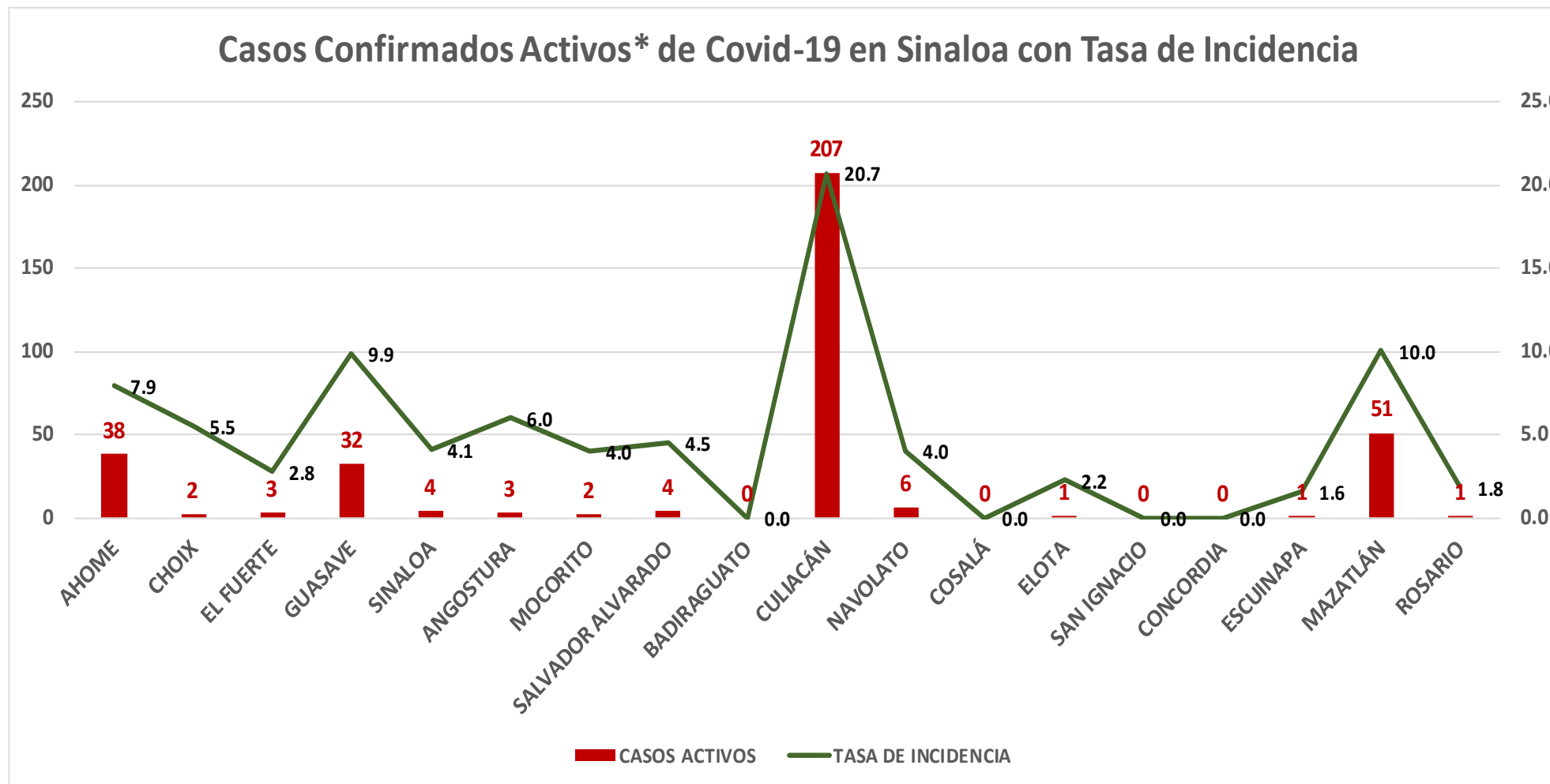
Confirmados Acumulados

757.1

Incidencia Estatal Casos Confirmados por 100 mil hab.



COVID-19 Sinaloa: Grafico tasa de incidencia de casos activos por municipio



NUEVA NORMALIDAD

355

Confirmados activos

11.2

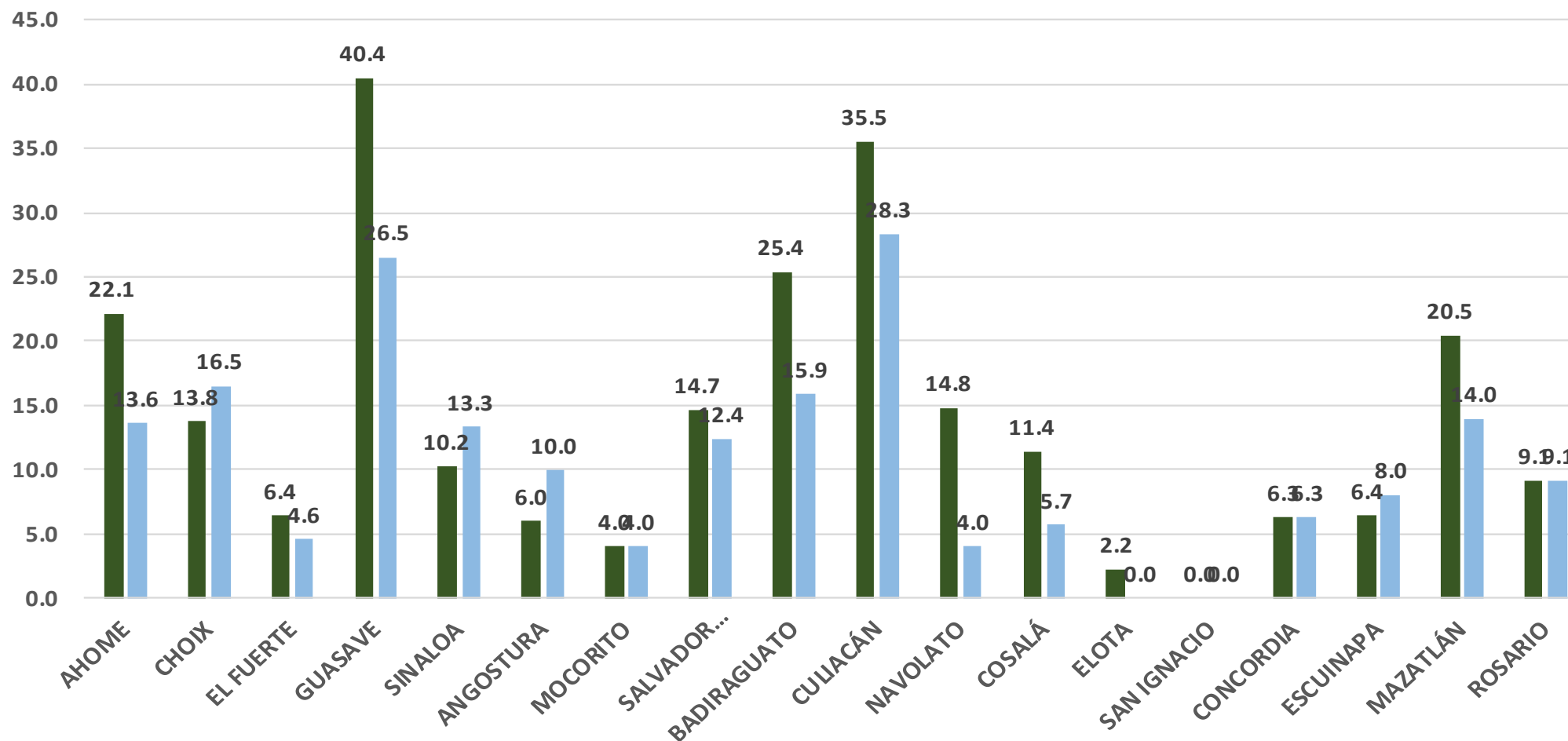
Incidencia Estatal
Casos Activos por
100 mil hab.



COVID-19 Sinaloa: Grafico tasa de incidencia de casos activos por municipio

INCIDENCIA DE CASOS ACTIVOS POR MUNICIPIO

■ 01 al 14 Nov ■ 08 al 21 Nov



NUEVA NORMALIDAD

355

Confirmados activos

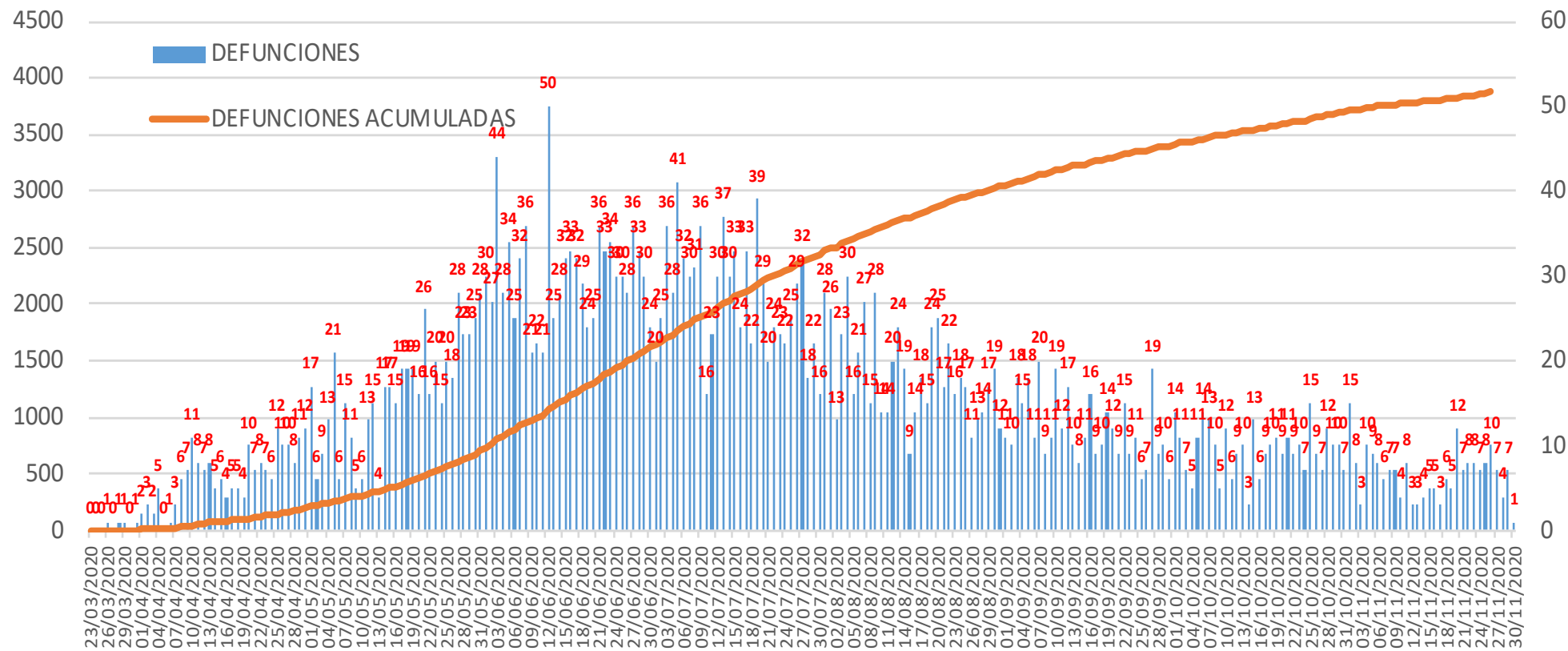
11.2

Incidencia Estatal Casos Activos por 100 mil hab.



COVID-19 Sinaloa: Defunciones acumuladas por fecha de defunción asociadas a Sars-CoV-2

Defunciones por día y acumuladas por fecha de defunción



NUEVA NORMALIDAD

3,894

Defunciones Acumuladas

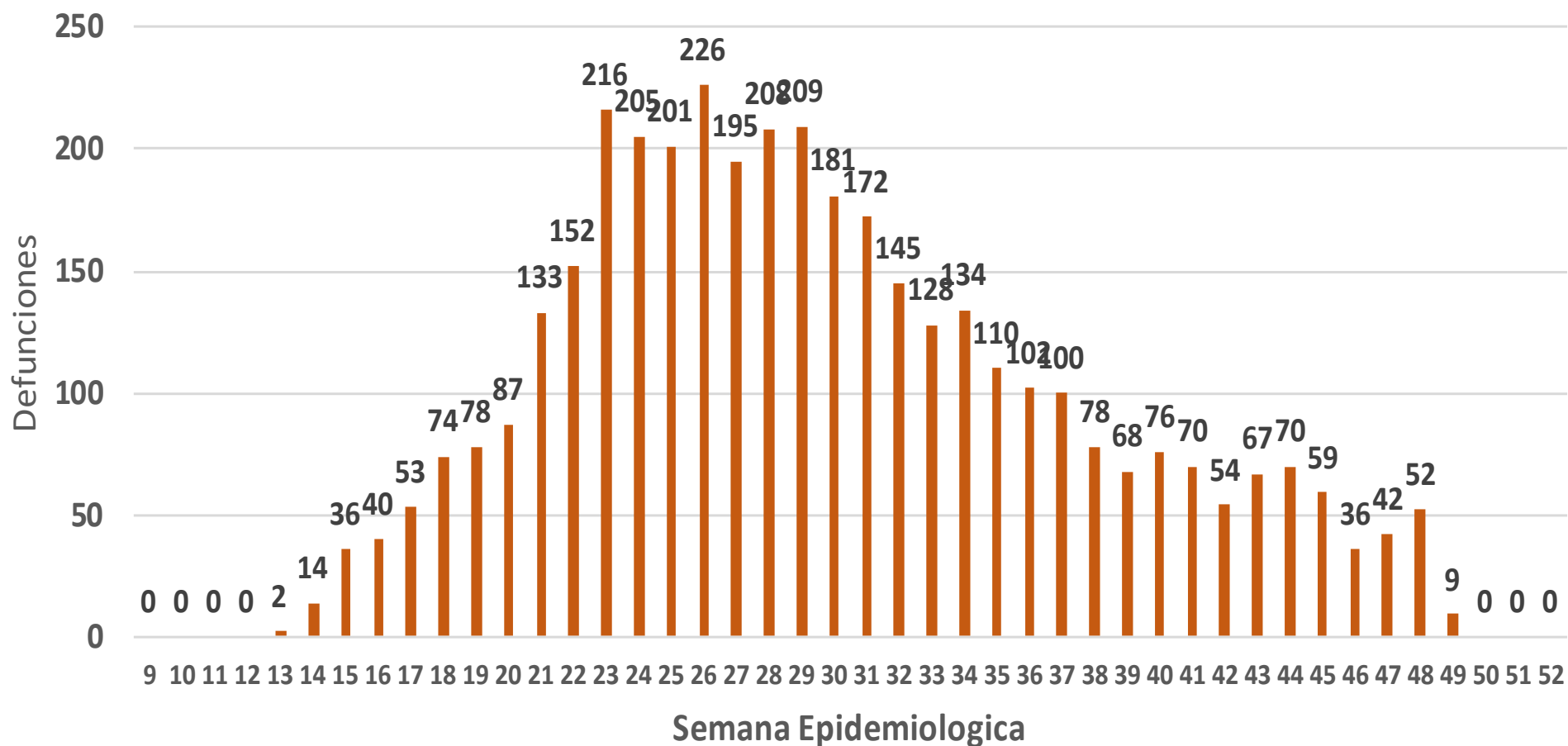
93

Defunciones últimos 14 días



COVID-19 Sinaloa: Defunciones Asociadas a SARS-CoV-2 Notificadas por Semana Epidemiologica

Defunciones Asociadas a SARS-CoV-2 Notificadas por semana en SINALOA Mpio. Residentes



NUEVA NORMALIDAD

3,894

Defunciones Acumuladas

93

Defunciones últimos 14 días



COVID-19 Sinaloa: Embarazadas y Menores de 15 años

MUJERES EN EDAD FERTIL Y EMBARAZADAS POSITIVAS A SARS-CoV-2

MUJERES EN EDAD FERTIL POR GRUPO DE EDAD	Mujeres Sospechosas	%	Mujeres (+) COVID-19	%	CON SARS-Cov2		%	DEFUNCION	Hospitalizadas COVID-19	Indice de Hospitalizacion	
					EMBARAZADAS	En PUERPERIO					
De 10 a 14 años	273	1.5%	74	1.0%	1	0	0.4%	0	1	100.0%	
De 15 a 19 años	655	3.5%	186	2.5%	16	1	6.6%	0	10	62.5%	
De 20 a 24 años	2,062	11.0%	722	9.7%	47	8	21.5%	1	20	42.6%	
De 25 a 44 años	12,882	68.6%	5,212	69.7%	163	20	71.5%	4	51	31.3%	
De 45 a 49 años	2,914	15.5%	1,280	17.1%	0	0	0.0%	0	0	0.0%	
TOTAL	18,786	100.0%	7,474	100.0%	227	29	100.0%	5	82	36.1%	
					256						

NUEVA NORMALIDAD

3,894

Defunciones Acumuladas

93

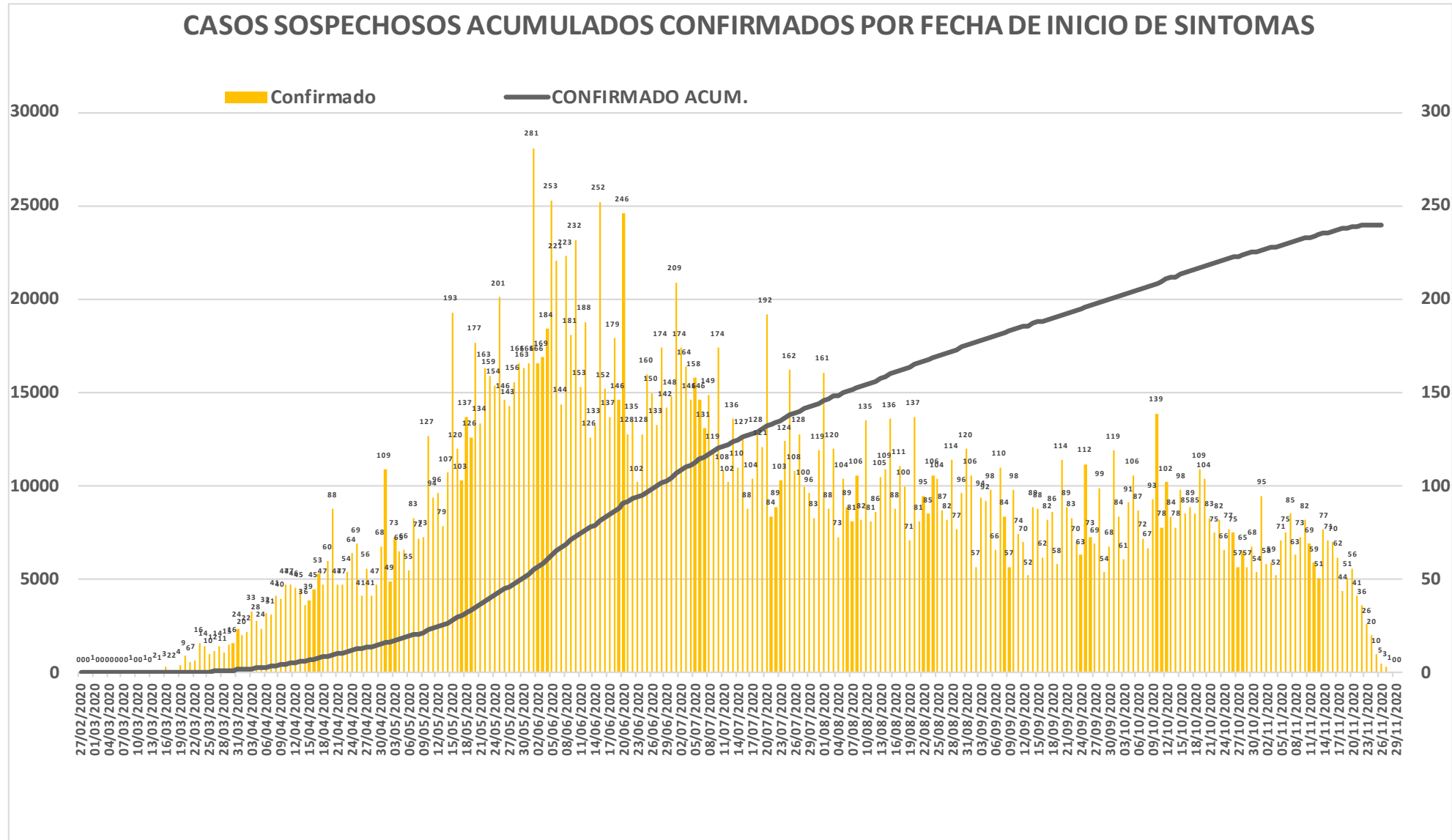
Defunciones últimos 14 días



MENORES DE 15 AÑOS POSITIVOS A SARS-CoV-2

Grupo de Edad	Sospechosos	%	CASOS (+) COVID-19	%	Defuncion	Letalidad	Hosp-COVID-19	Indice de Hospitalizacion	Tasa de Incidencia
De 00 años	339	19.3%	44	12.4%	1	2.3%	21	47.7%	87.5
De 01 a 04 años	406	23.1%	66	18.5%	1	1.5%	19	28.8%	32.4
De 05 a 09 años	441	25.1%	99	27.8%	3	3.0%	21	21.2%	37.6
De 10 a 14 años	572	32.5%	147	41.3%	4	2.7%	17	11.6%	54.1
TOTAL < 15 AÑOS	1,758	100.0%	356	100.0%	9	2.5%	78	21.9%	

COVID-19 Sinaloa: Curva epidémica de casos acumulados Incidentes por fecha de inicio de síntomas.



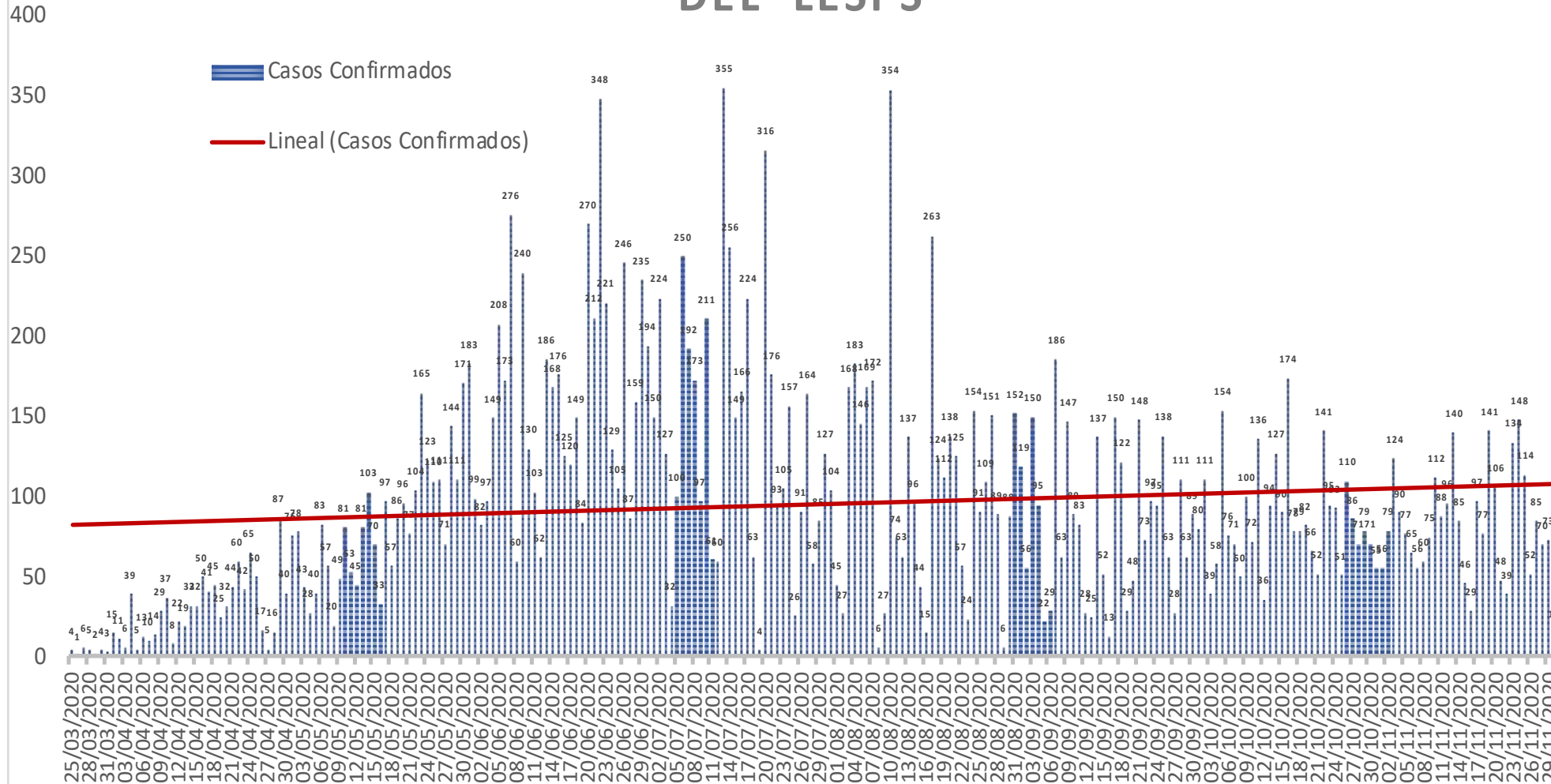
NUEVA
NORMALIDAD

Confirmados
acumulados
24,017



COVID-19 Sinaloa: Curva epidémica de casos incidentes por fecha de resultado del LESPS.

CASOS CONFIRMADOS SEGÚN FECHA DE RESULTADO DEL LESPS



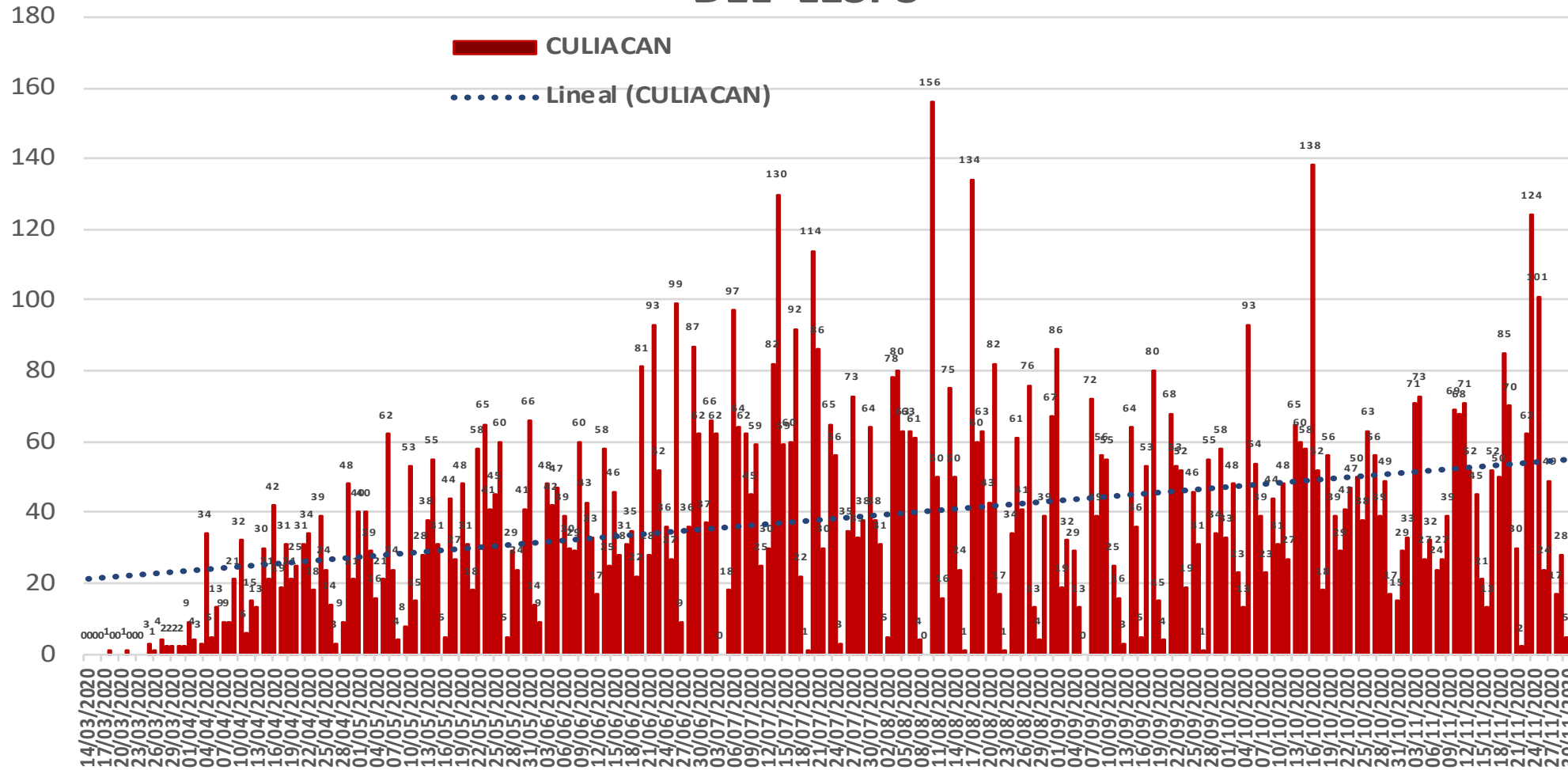
NUEVA
NORMALIDAD

Estatad
Confirmados
acumulados
24,017



COVID-19 Sinaloa: Curva epidémica de casos incidentes por fecha de resultado del LESPS.

CASOS CONFIRMADOS SEGÚN FECHA DE RESULTADO DEL LESPS



NUEVA
NORMALIDAD

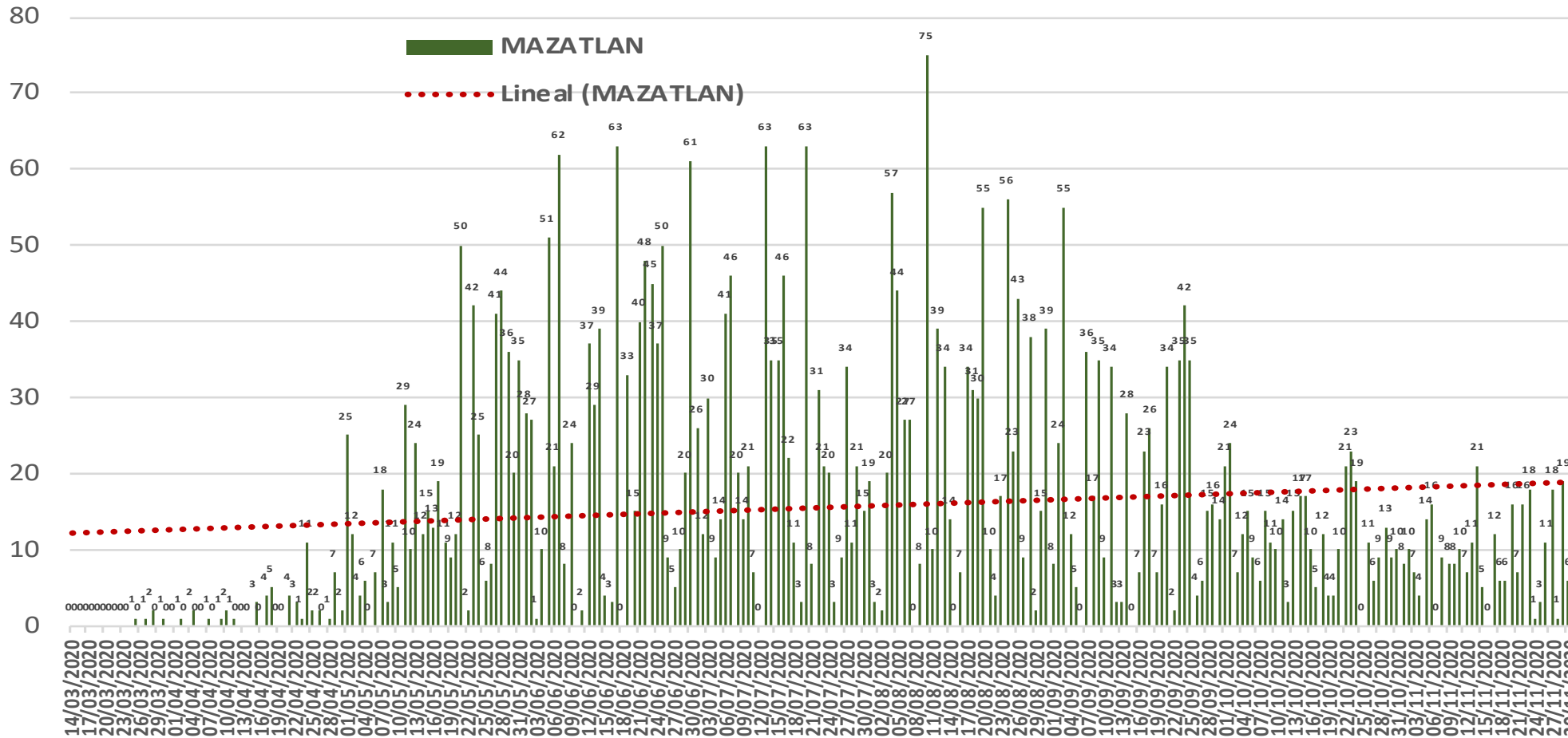
Estatad
Confirmados
acumulados
24,017

Casos
Confirmados
CULIACAN
9,957



COVID-19 Sinaloa: Curva epidémica de casos incidentes por fecha de resultado del LESPS.

CASOS CONFIRMADOS SEGÚN FECHA DE RESULTADO DEL LESPS



NUEVA
NORMALIDAD

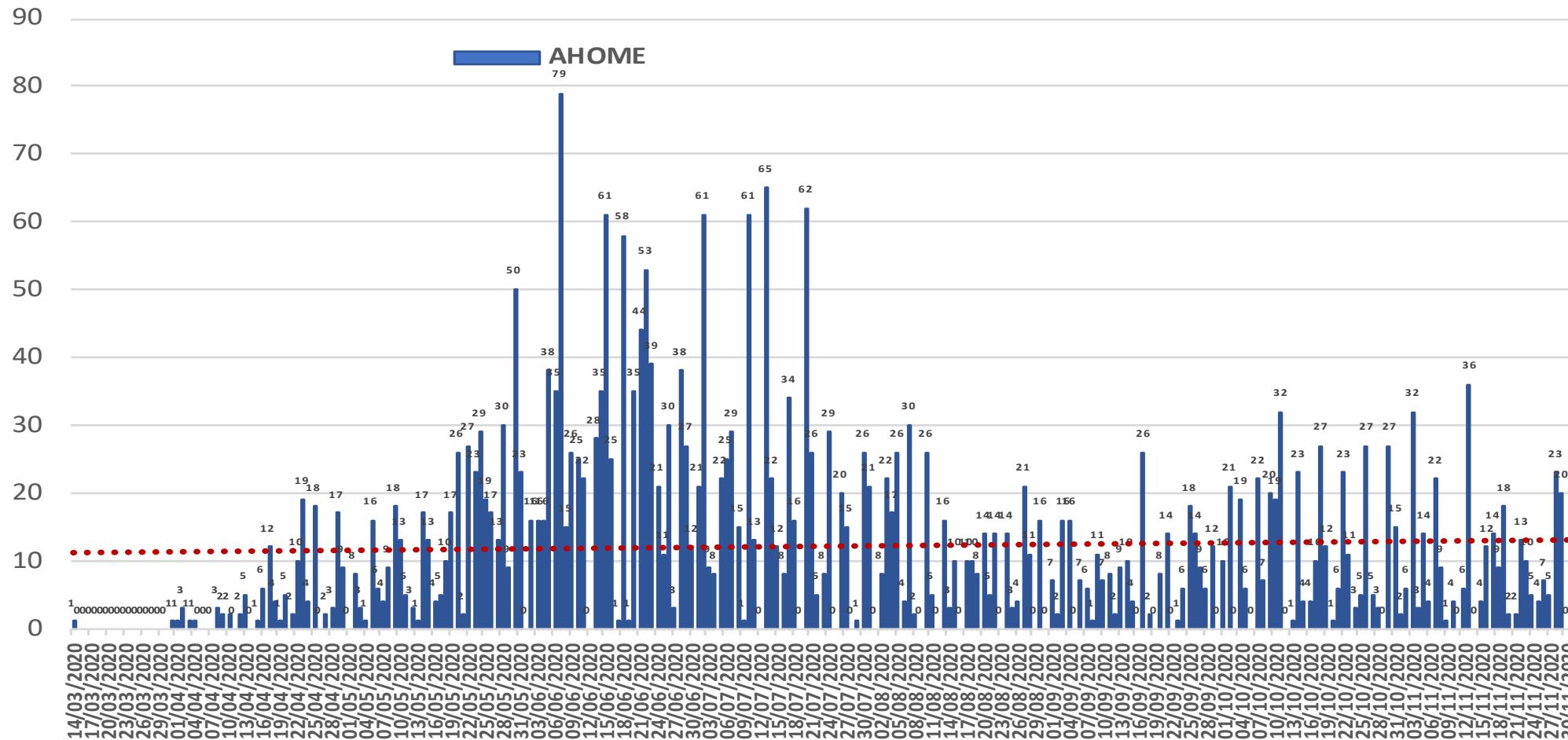
Estatad
Confirmados
acumulados
24,017

Casos
Confirmados
MAZATLAN
4,065



COVID-19 Sinaloa: Curva epidémica de casos incidentes por fecha de resultado del LESPS.

CASOS CONFIRMADOS SEGÚN FECHA DE RESULTADO DEL LESPS



NUEVA
NORMALIDAD

Estatad
Confirmados
acumulados

24,017

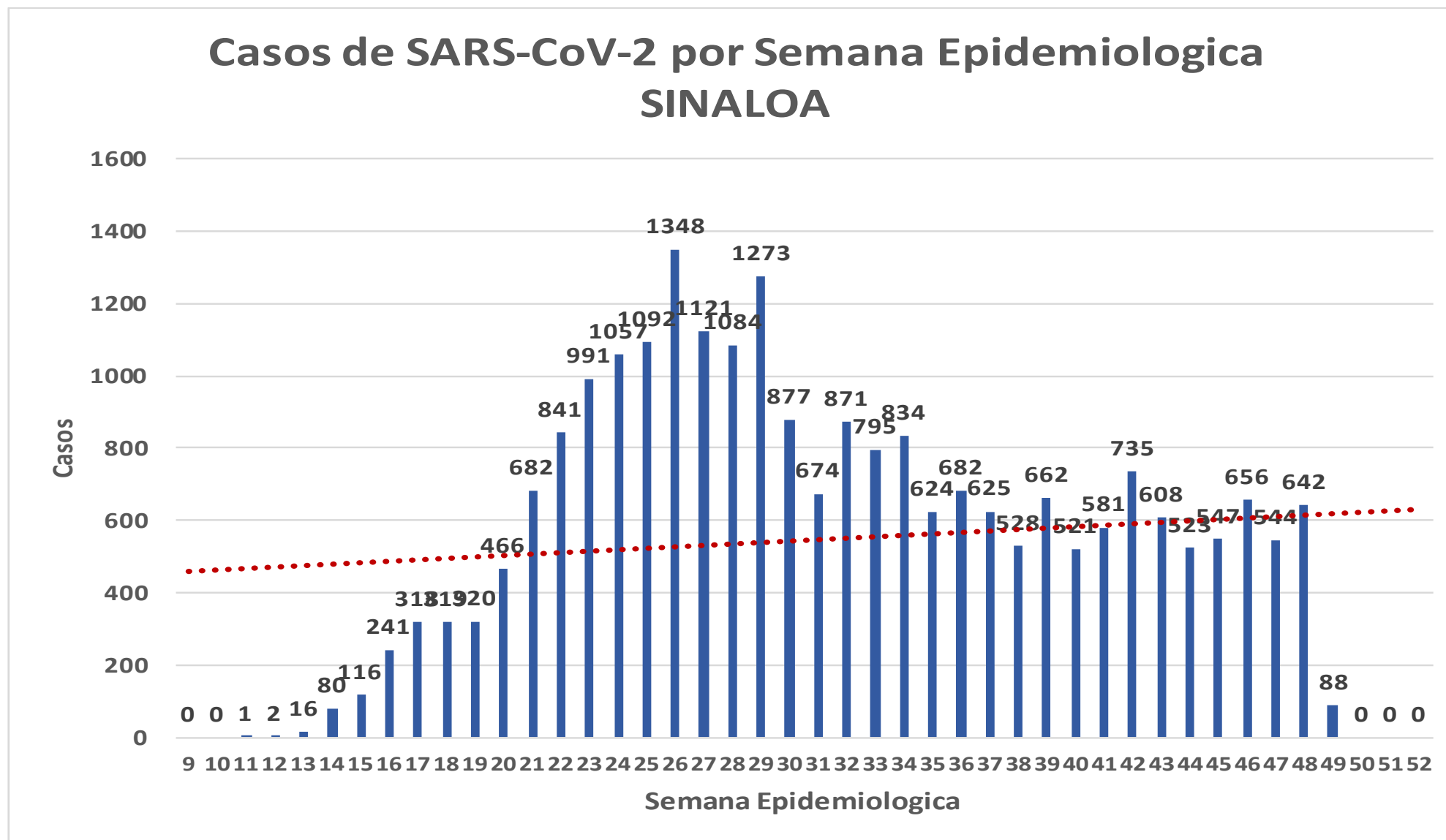
Casos
Confirmados
AHOME

3,158



COVID-19 Sinaloa: Curva epidémica de casos incidentes por fecha de resultado del LESPS.

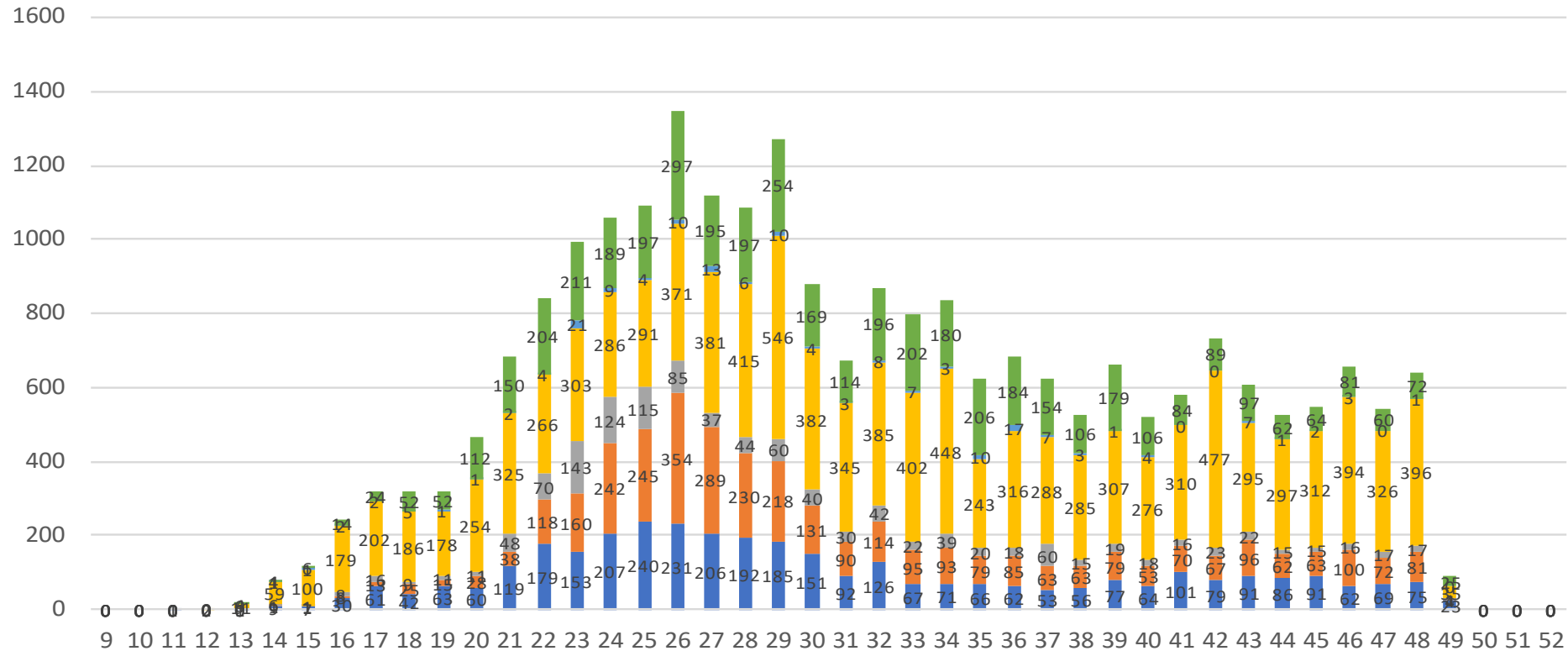
**NUEVA
NORMALIDAD**



COVID-19 Sinaloa: Curva epidémica de casos incidentes por fecha de resultado del LESPS.

Casos SARS-CoV-2 pr Semana epidemiologica y Jurisdicción

- Jurisd. No. 1 Mochis
- Jurisd. No. 2 Guasave
- Jurisd. No. 3 Guamuchil
- Jurisd. No. 4 Culiacan
- Jurisd. No. 5 Elota
- Jurisd. No. 6 Mazatlan



**NUEVA
NORMALIDAD**

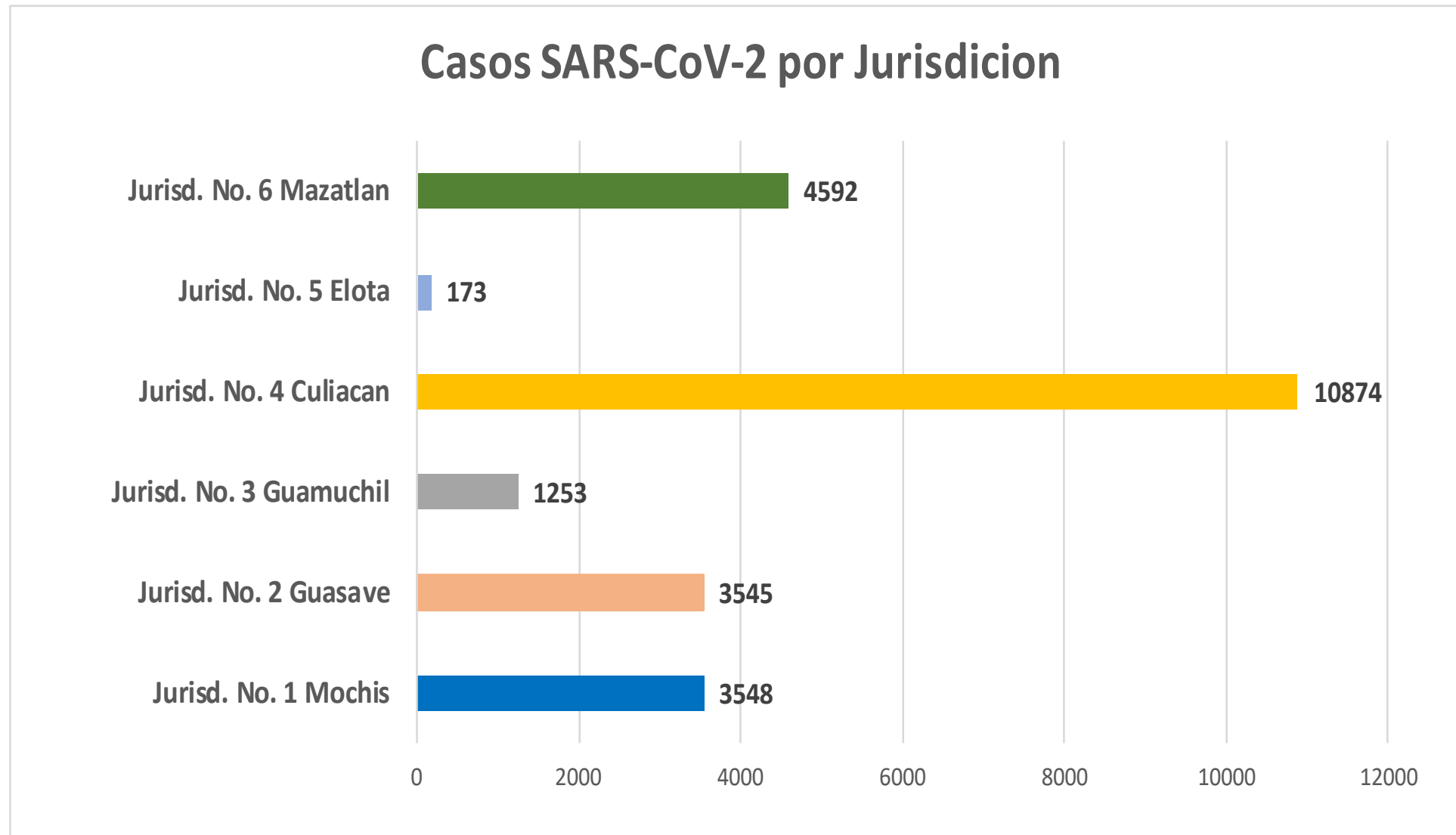
**Estatal
Confirmados
acumulados**

24,017



COVID-19 Sinaloa: Curva epidémica de casos incidentes por fecha de resultado del LESPS.

NUEVA
NORMALIDAD

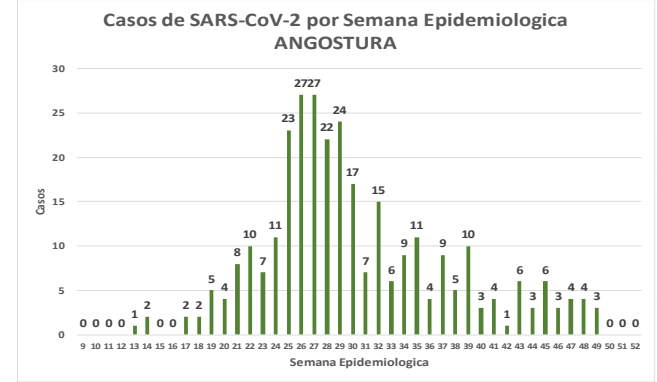
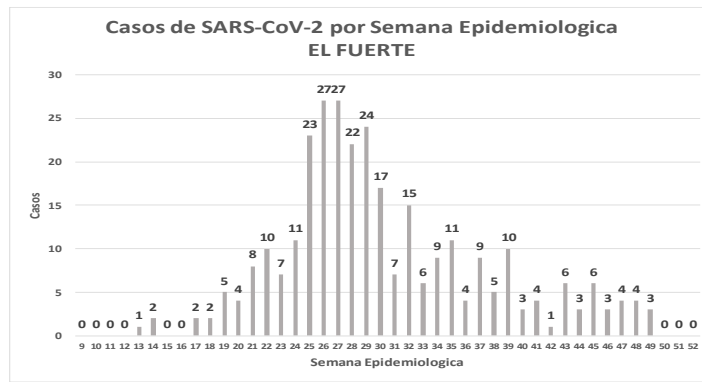
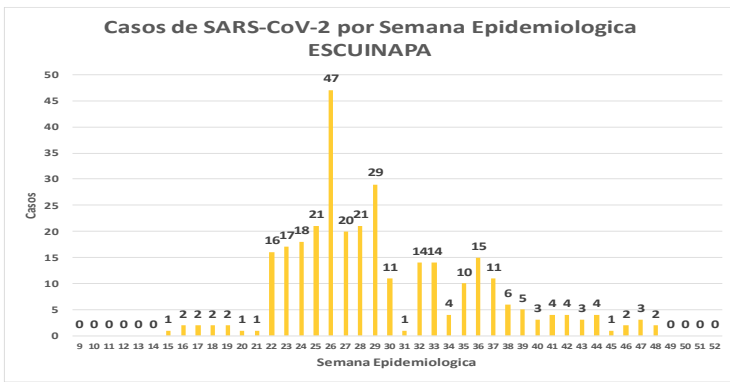
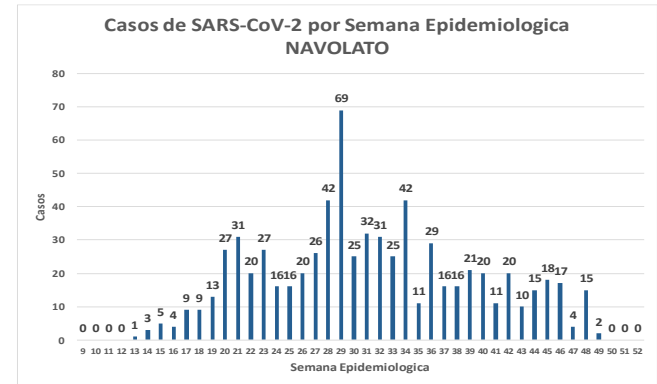
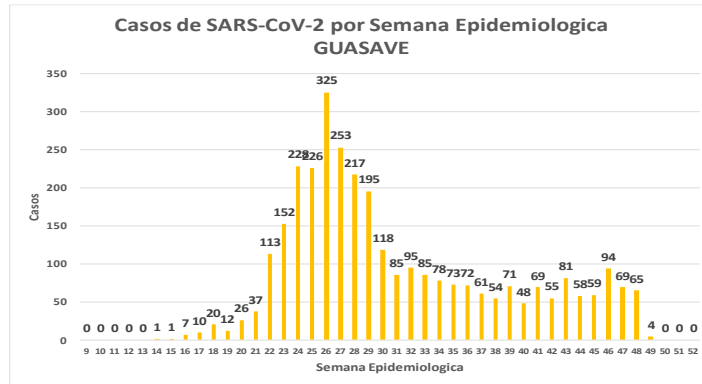
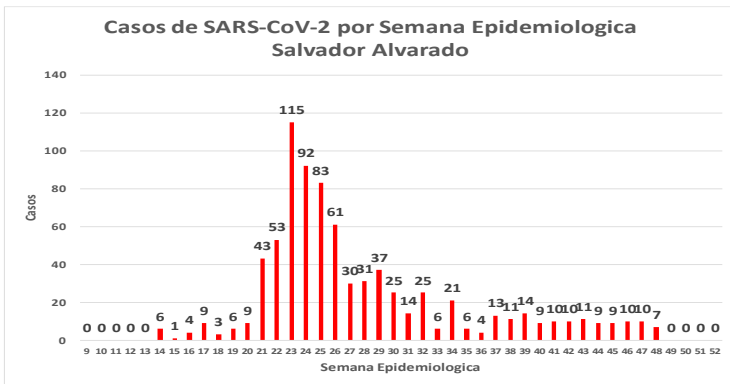
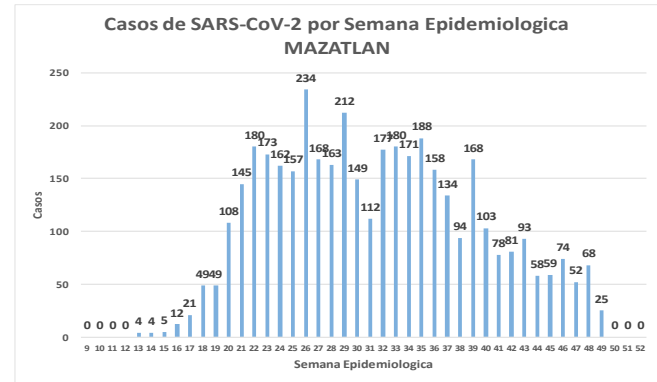
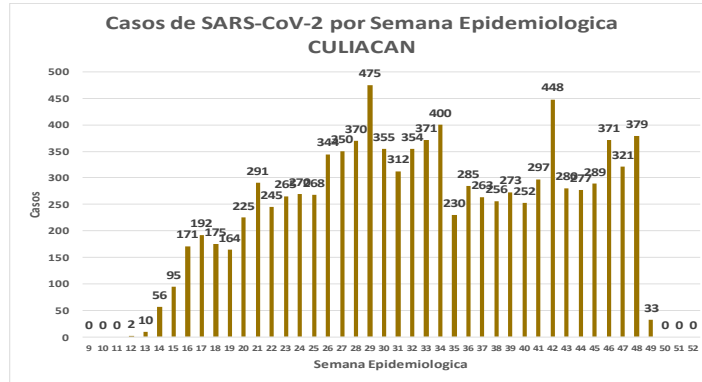
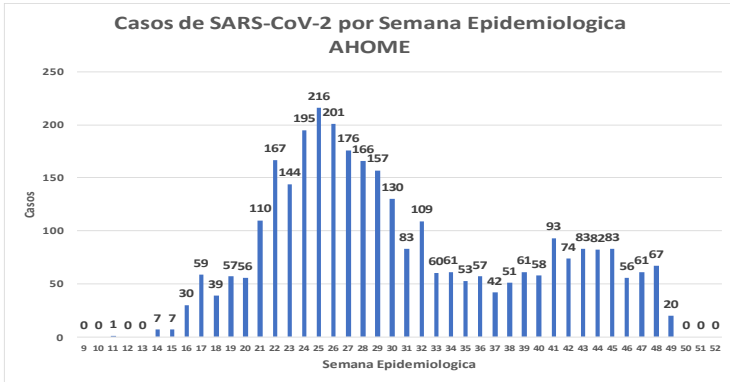


COVID-19 Sinaloa: Comportamiento COVID-19 por Municipio.



SALUD
SECRETARÍA DE SALUD

NUEVA NORMALIDAD

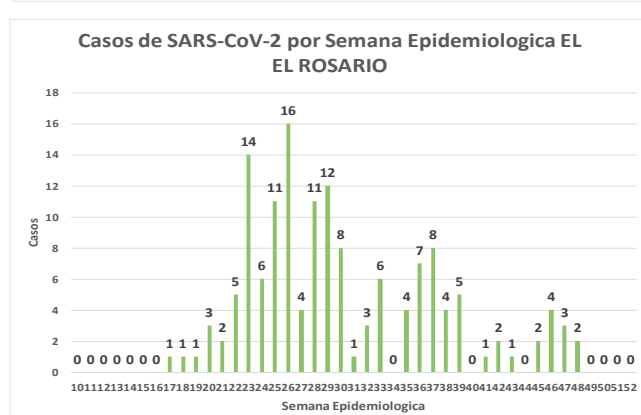
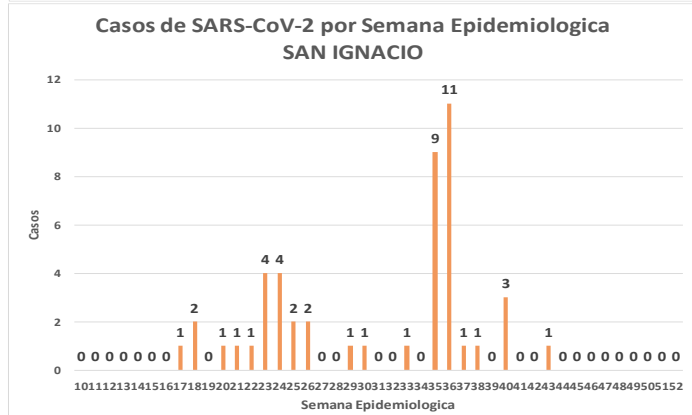
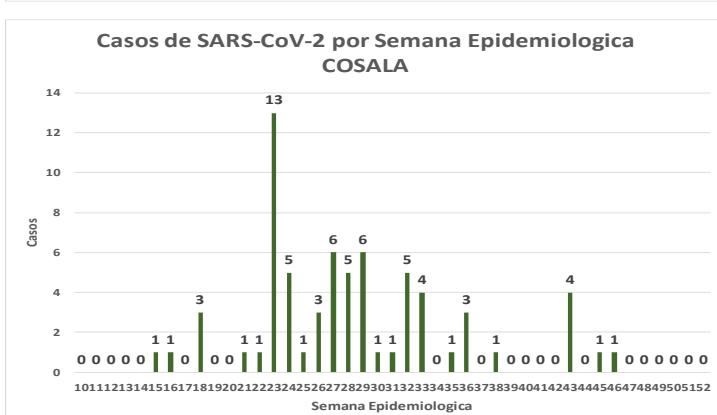
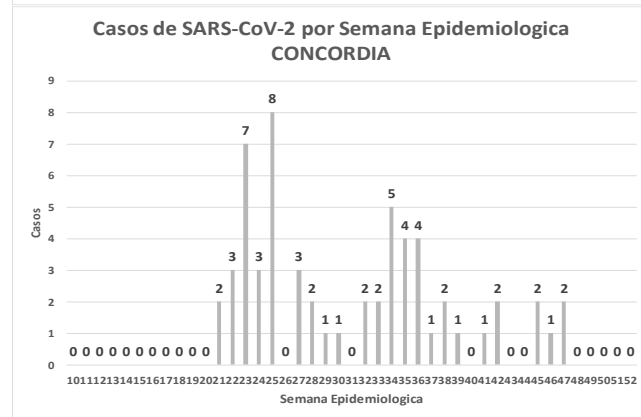
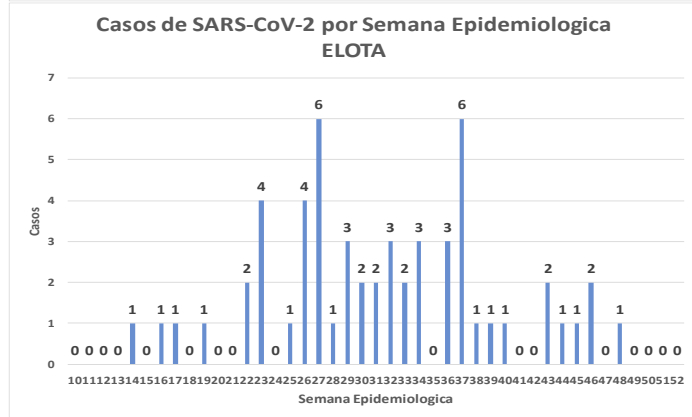
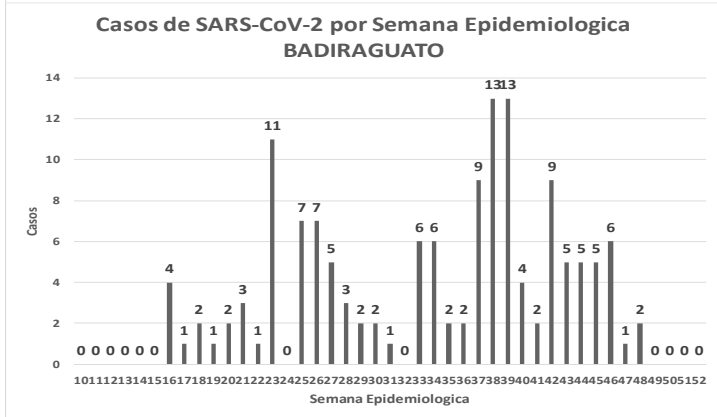
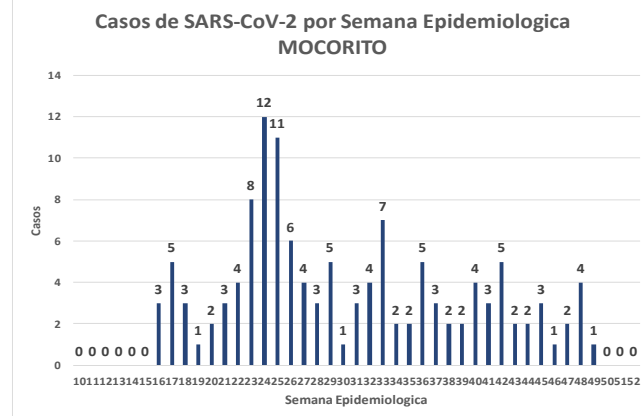
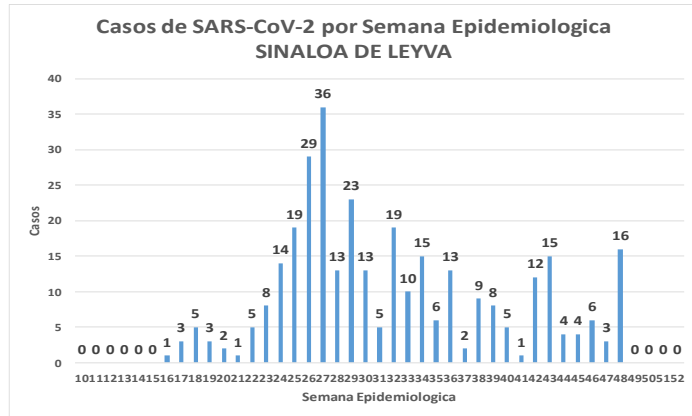
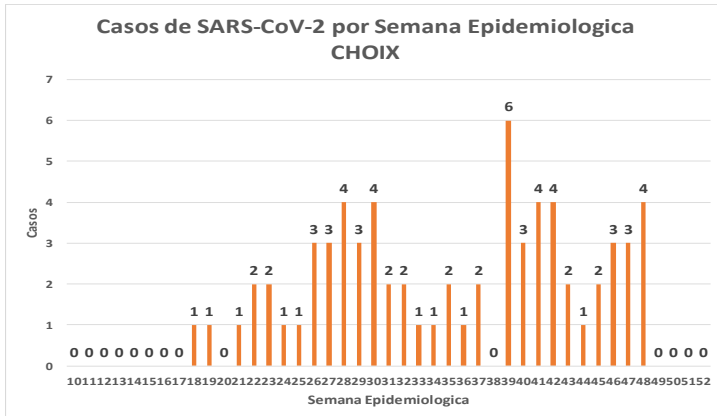


COVID-19 Sinaloa: Comportamiento COVID-19 por Municipio.



SALUD
SECRETARÍA DE SALUD

**NUEVA
NORMALIDAD**



COVID-19 Sinaloa: Total de registros con toma de muestras en Plataforma SISVER.

DATOS TOTALES DE REGISTROS EN PLATAFORMA SISVER

SINALOA: SOSPECHOSOS POR SECTOR

INSTITUCION	NO ADECUADO	RECHAZADA	NO RECIBIDA	SOSPECHOSOS	TOTAL CON MUESTRA	% SOSPECHOSOS
IMSS	1	362	61	22,253	22,677	46.1%
IMSS-OPORTUNIDADES	0	18	0	544	562	1.1%
ISSSTE	5	72	20	3,398	3,495	7.1%
PRIVADA	7	41	57	1,229	1,334	2.7%
SEDENA	0	10	2	332	344	0.7%
SEMAR	3	12	3	321	339	0.7%
SSA	115	345	31	18,611	19,102	38.8%
PEMEX	0	0	0	6	6	0.0%
ESTATAL	5	10	2	1,009	1,026	2.1%
MUNICIPAL	2	1	0	325	328	0.7%
TOTAL	138	871	176	48,028	49,213	100.0%

0.3% 1.8% 0.4% 97.6% 100.0%

49,213 SOSPECHOSOS **24,349** CONFIRMADOS **49.5%**

1.3% 617 DE LOS REGISTROS SIN RESULTADO TIENEN UNA FECHA DE RECEPCION EN LABORATORIO
 1.3% 628 SIN RECEPCION EN LABORATORIO Y SIN RESULTADO
 2.5% 1,253 SIN REGISTRO DE RECEPCION EN LABORATORIO
 0.3% 138 NO ADECUADAS
 1.8% 871 RECHAZADAS
 0.4% 176 NO RECIBIDAS

538 TIENEN MAS DE 72 HORAS DE RECEPCION EN EL LABORATORIO
 527 CORRESPONDEN A REGISTROS CON MAS DE 7 DIAS DE TRANSITO

98.0%

RESULTADO DEFINITIVO EN PLATAFORMA SISVER	
SARS-CoV-2	24,349
NEGATIVO	22,193
NO RECIBIDA	176
INF AH1N1 PMD	98
RECHAZADA	871
B	65
A H3	20
METAPNEUMOVIRUS	9
ENTEROV//RHINOVIRUS	25
CORONA OC43	2
NO ADECUADO	138
INF A	7
CORONA 229E	1
CORONA NL63	1
CORONA HKU1	1
VSR	2
ADENOVIRUS	1
PARAINFLUENZA 3	1
NO SUBTIPIFICADO	0

NUEVA NORMALIDAD



COVID-19 Sinaloa: Total de registros con toma de muestras en Plataforma SISVER.



INFORMACION AL DIA : martes, 1 de diciembre de 2020

SE TOMO MUESTRA PERO SIN RECEPCION EN LABORATORIO

Municipios	IMSS	IMSS- OPORTUN IDADES	ISSSTE	PRIVADA	SEDENA	SEMAR	SSA	PEMEX	ESTATAL	MUNICIPAL	TOTAL
AHOME	112	3	5	18	0	2	6	0	0	0	146
CHOIX	3	1	0	1	0	0	1	0	0	0	6
EL FUERTE	3	4	0	2	0	0	1	0	0	0	10
GUASAVE	97	0	3	12	0	0	28	0	0	0	140
SINALOA	3	0	4	1	0	0	7	0	0	0	15
ANGOSTURA	5	0	2	6	0	0	0	0	0	0	13
MOCORITO	1	0	2	0	0	0	0	0	0	0	3
SALVADOR ALVARADO	8	0	6	1	1	0	3	0	0	0	19
BADIRAGUATO	0	0	3	1	0	0	3	0	0	0	7
CULIACAN	138	0	417	28	3	0	80	0	2	0	668
NAVOLATO	25	0	14	0	0	0	2	0	0	0	41
COSALA	0	0	1	0	0	0	2	0	0	0	3
ELOTA	0	0	6	0	0	0	1	0	0	0	7
SAN IGNACIO	0	0	1	0	1	0	3	0	0	0	5
CONCORDIA	0	0	0	0	1	0	0	0	0	0	1
ESCUINAPA	1	0	1	0	0	0	3	0	0	0	5
MAZATLAN	31	5	3	38	21	4	17	0	0	0	119
ROSARIO	0	0	0	3	0	0	4	0	0	0	7
Total	427	13	468	111	27	6	161	0	2	0	1,215
Otro Estado	3	0	3	2	4	0	26	0	0	0	38

Municipios	REGISTROS SIN RESULTADO Y TIENEN FECHA DE RECEPCION EN LABORATORIO	TIENEN MAS DE 72 HORAS DE RECEPCION EN EL LABORATORIO Y SIN RESULTADO
AHOME	18	18
CHOIX	1	1
EL FUERTE	2	2
GUASAVE	24	8
SINALOA	9	3
ANGOSTURA	2	2
MOCORITO	2	2
SALVADOR ALVARADO	7	7
BADIRAGUATO	7	4
CULIACAN	459	413
NAVOLATO	14	11
COSALA	3	2
ELOTA	5	4
SAN IGNACIO	1	1
CONCORDIA	0	0
ESCUINAPA	1	1
MAZATLAN	35	35
ROSARIO	3	3
Total	593	517
Otro Estado	24	21

COVID-19 Sinaloa: Unidades de Salud con retraso en Dictaminación ó Confirmación de Defunciones Sospechosas a COVID-19 en Plataforma SISVER.



Información al día: martes, 1 de diciembre de 2020	
UNIDAD MEDICA	DEFUNCIONES PENDIENTES DE CONFIRMAR
HGR 1 CULIACAN	180
HGZMF 3 MAZATLAN	114
HGZMF 32 GUASAVE	47
LOS MOCHIS	31
CLINICA HOSPITAL CULIACAN S. A. DE C. V.	31
DR. M.CARDENAS DE LA VEGA	17
HOSPITAL CIVIL DE CULIACAN	10
HGSMF 30 GUAMUCHIL	13
HOSPITAL GENERAL LOS MOCHIS	0
HGZ 49 LOS MOCHIS	5
HOSPITAL MILITAR REGIONAL DE MAZATLAN, SIN.	8
HGZMF 28 COSTA RICA	5
HOSPITAL GENERAL CULIACAN	4
OPERADORA NUEVA CLINICA SANTA MARIA S.A DE C.V	3
MAZATLAN	5
CLINICA HOSPITAL MARIA DEL MAR	3
UMFH 22 EL DORADO	2
UMF 36 CULIACAN	2
UMF 56 PRADOS	2
UMF 35 CULIACAN	1
UMF 55 CULIACAN	1
HR FUERTE, EL	1
HOSPITAL ANGELES CULIACAN	2
UMF 46 CULIACAN	1
UMFH 11 VILLA JUAREZ	1
SANATORIO CEMSI CHAPULTEPEC	0
HOSPITAL MARINA MAZATLAN	0
HOSPITAL GENERAL ESCUINAPA	1
HGSMF 4 NAVOLATO	1
HR VILLA UNION	1
	492

COVID-19, SINALOA: DEFUNCIONES POR ASOCIACION Y DICTAMINACION CLINICA EPIDEMIOLOGICA

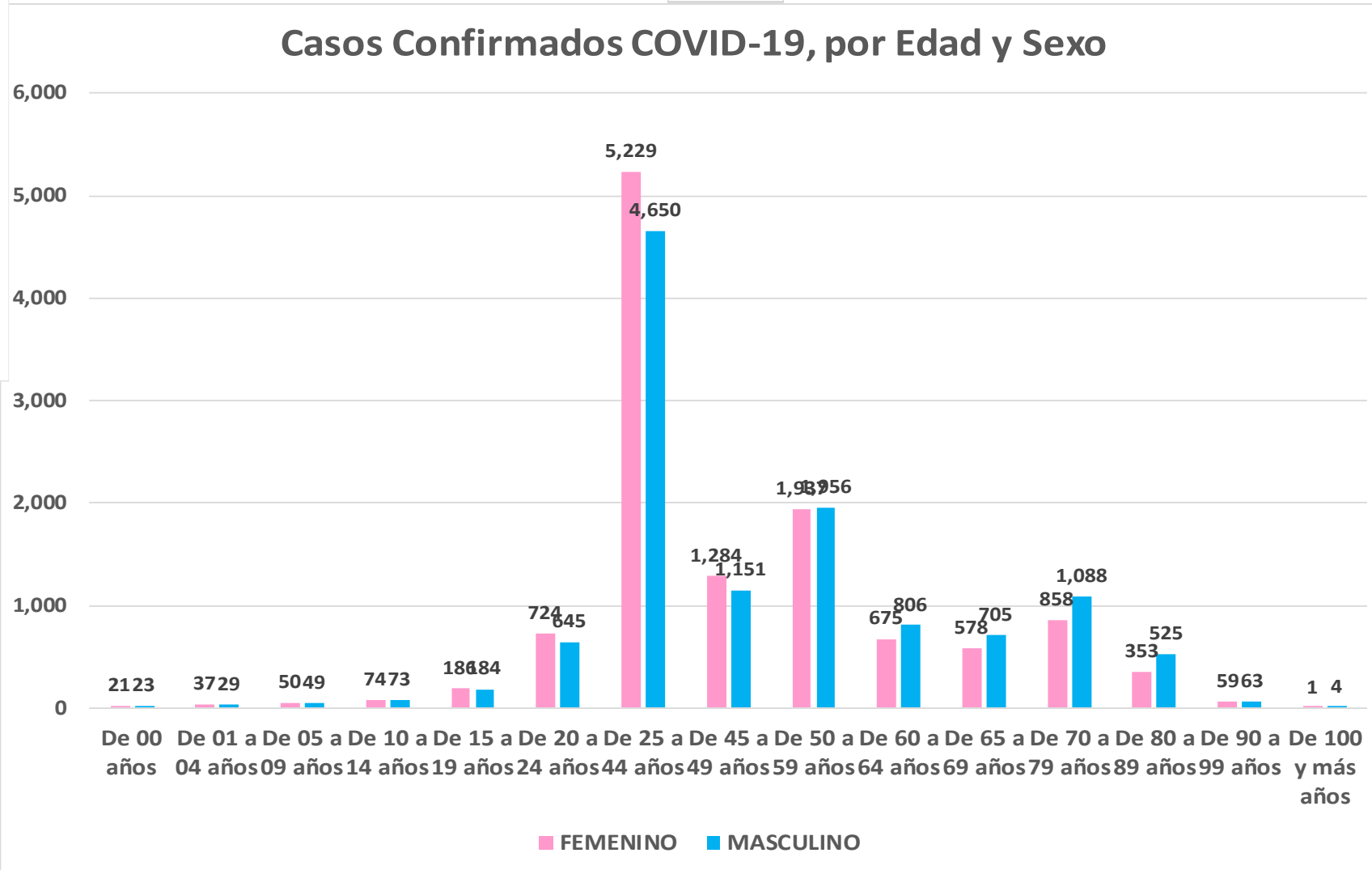
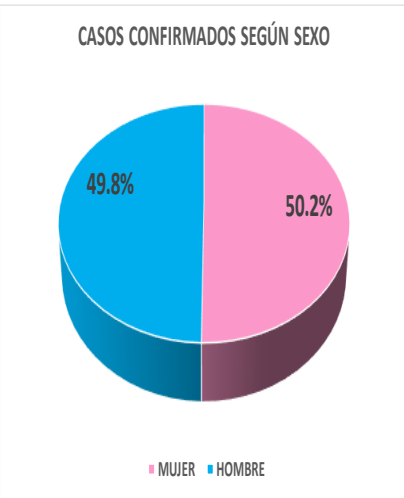
CLASIFICACION FINAL DEFUNCIONES	Información hasta: 01/12/2020			TOTAL FINAL
	TOMA DE MUESTRA		TOTAL	
	SI	NO		
CONFIRMADO POR LABORATORIO	3894	0	3,894	3,990
CONFIRMADO POR ASOCIACIÓN	14	40	54	
CONFIRMADO POR DICTAMINACIÓN	1	41	42	
INVALIDO	4	0	4	607
NO REALIZADO	103	0	103	
SOSPECHOSO	44	456	500	
NEGATIVO	1107	0	1,107	1,107
TOTAL GENERAL	5,167	537	5,704	5,704

COVID-19 Sinaloa: Casos confirmados por edad

y sexo

Mediana de edad: **45** años

Casos Confirmados COVID-19, por Edad y Sexo



NUEVA NORMALIDAD

24,017

Confirmados acumulados



COVID-19 Sinaloa: Casos confirmados por edad

y sexo



GRUPOS DE EDAD NOTIFICADOS EN PLATAFORMA POR COVID-19, SINALOA

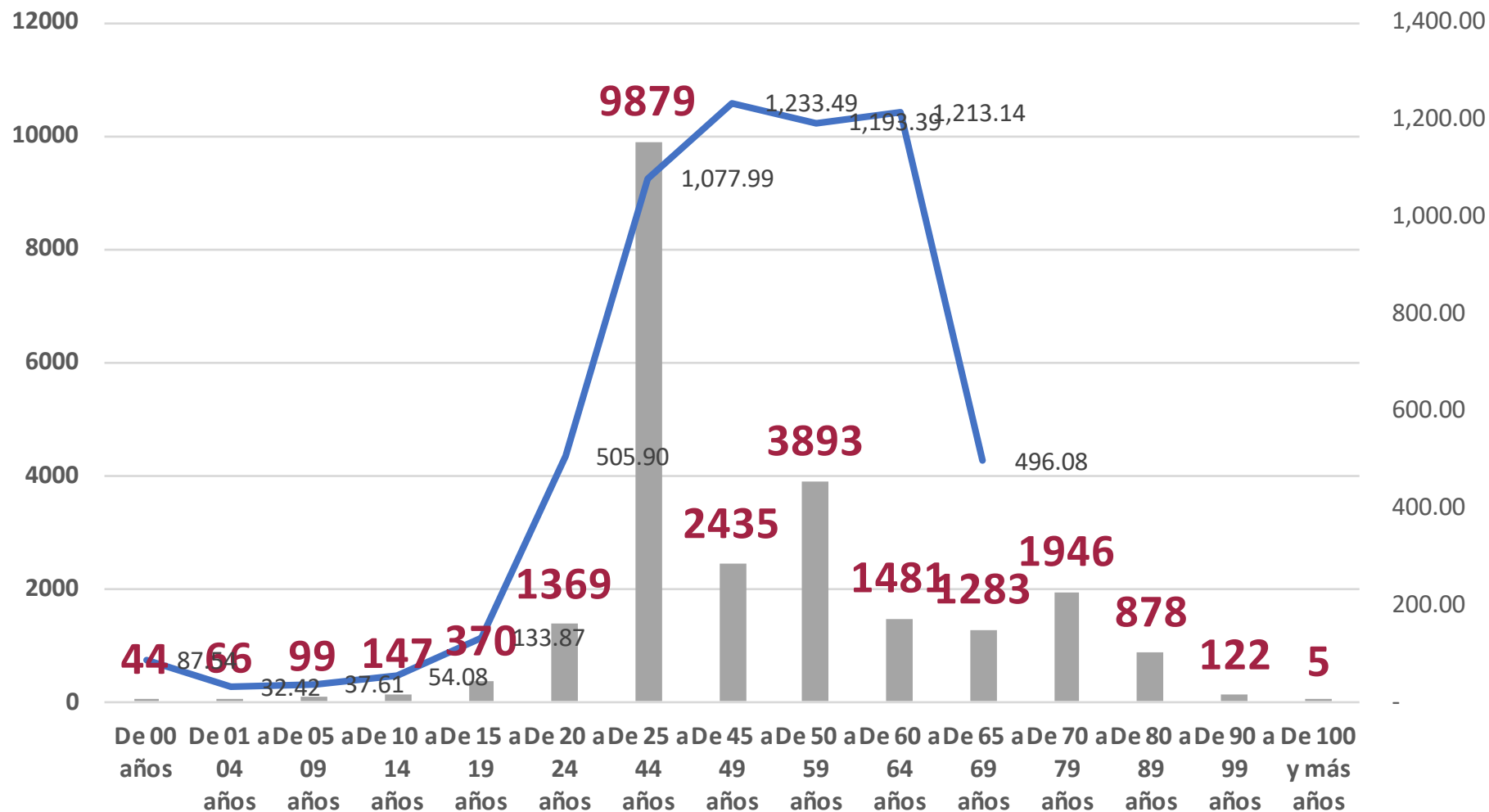
Grupo de Edad	Sospechosos	%	CASOS (+) COVID-19	%	Defuncion	Letalidad	Hosp-COVID-19	Indice de Hospitalizacion	Tasa de Incidencia
De 00 años	339	0.63%	44	0.2%	1	2.3%	21	47.7%	87.5
De 01 a 04 años	406	0.8%	66	0.3%	1	1.5%	19	28.8%	32.4
De 05 a 09 años	441	0.82%	99	0.4%	3	3.0%	21	21.2%	37.6
De 10 a 14 años	572	1.1%	147	0.6%	4	2.7%	17	11.6%	54.1
De 15 a 19 años	1,248	2.31%	370	1.5%	4	1.1%	39	10.5%	133.9
De 20 a 24 años	3,831	7.1%	1,369	5.7%	14	1.0%	85	6.2%	505.9
De 25 a 44 años	23,319	43.23%	9,879	41.1%	235	2.4%	1,150	11.6%	1,078.0
De 45 a 49 años	5,319	9.9%	2,435	10.1%	230	9.4%	601	24.7%	1,233.5
De 50 a 59 años	8,004	14.84%	3,893	16.2%	707	18.2%	1,616	41.5%	1,193.4
De 60 a 64 años	2,785	5.2%	1,481	6.2%	491	33.2%	908	61.3%	1,213.1
De 65 a 69 años	2,284	4.23%	1,283	5.3%	542	42.2%	932	72.6%	496.1
De 70 a 79 años	3,475	6.4%	1,946	8.1%	1,046	53.8%	1,603	82.4%	
De 80 a 89 años	1,653	3.06%	878	3.7%	541	61.6%	753	85.8%	
De 90 a 99 años	255	0.5%	122	0.5%	75	61.5%	101	82.8%	
De 100 y más años	10	0.02%	5	0.0%	0	0.0%	2	40.0%	
Total general	53,941	100.0%	24,017	100.0%	3,894	16.2%	7,868	32.8%	760.8

NUEVA NORMALIDAD

Tasa de Letalidad Estatal
16.2%



Casos Notificados y Confirmados en el Estado de Sinaloa por Grupo de Edad en Plataforma COVID-19



NUEVA NORMALIDAD

Tasa de Incidencia Estatal
760.83
Por 100 mil habt.



COVID-19 Sinaloa: Defunciones acumuladas por edad y sexo

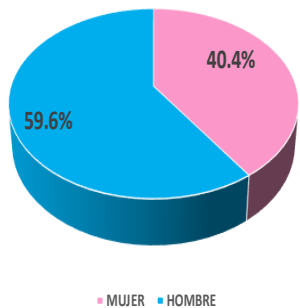
Mediana de edad: **67** años

NUEVA
NORMALIDAD

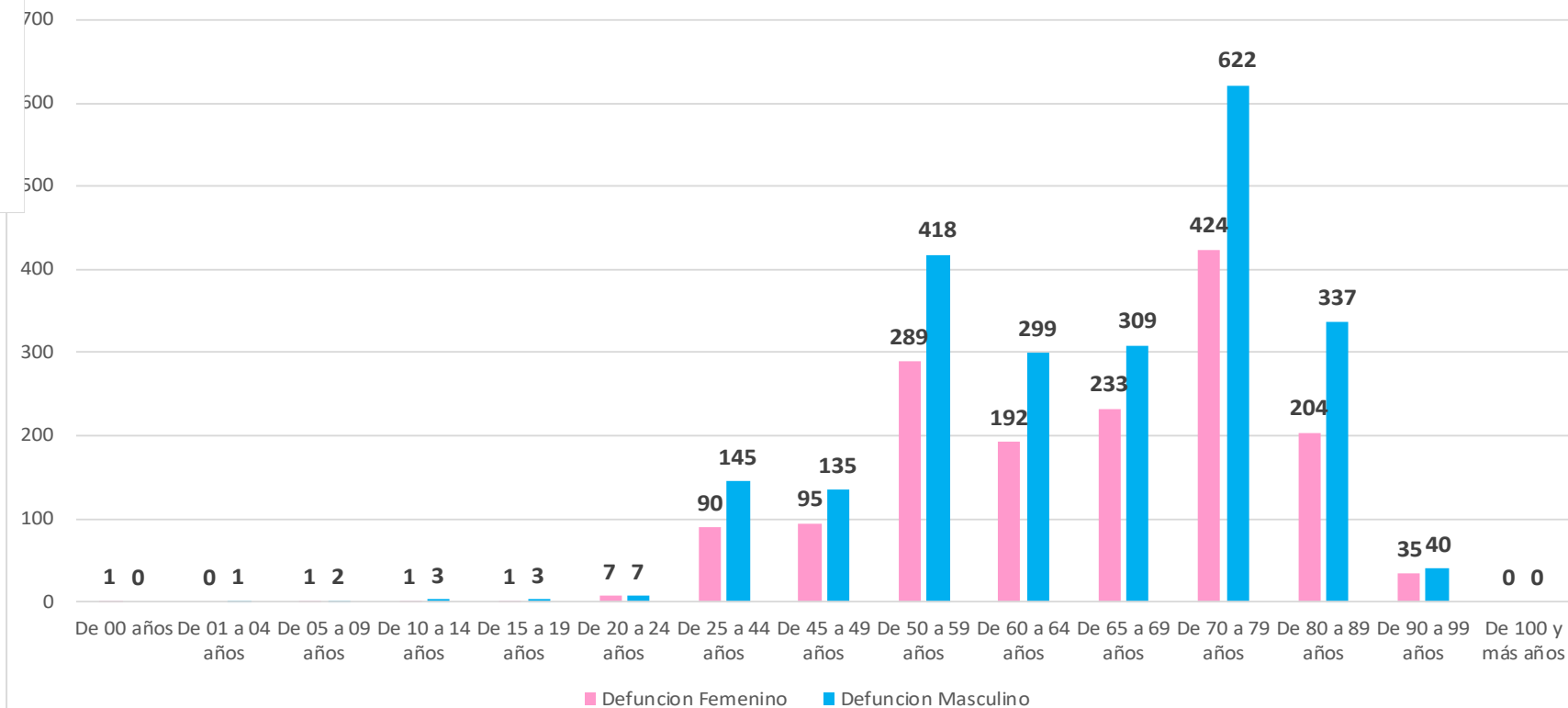
3,894

Defunciones

DEFUNCIONES CONFIRMADAS SEGÚN SEXO



DEFUNCIONES DE CASOS CONFIRMADOS COVID-19, POR EDAD Y SEXO



COVID-19 Sinaloa:

Defunciones acumuladas

por comorbilidad

NUEVA
NORMALIDAD

3,894

Defunciones



DEFUNCIONES

3894

2321

1573

COMORBILIDAD

MASC

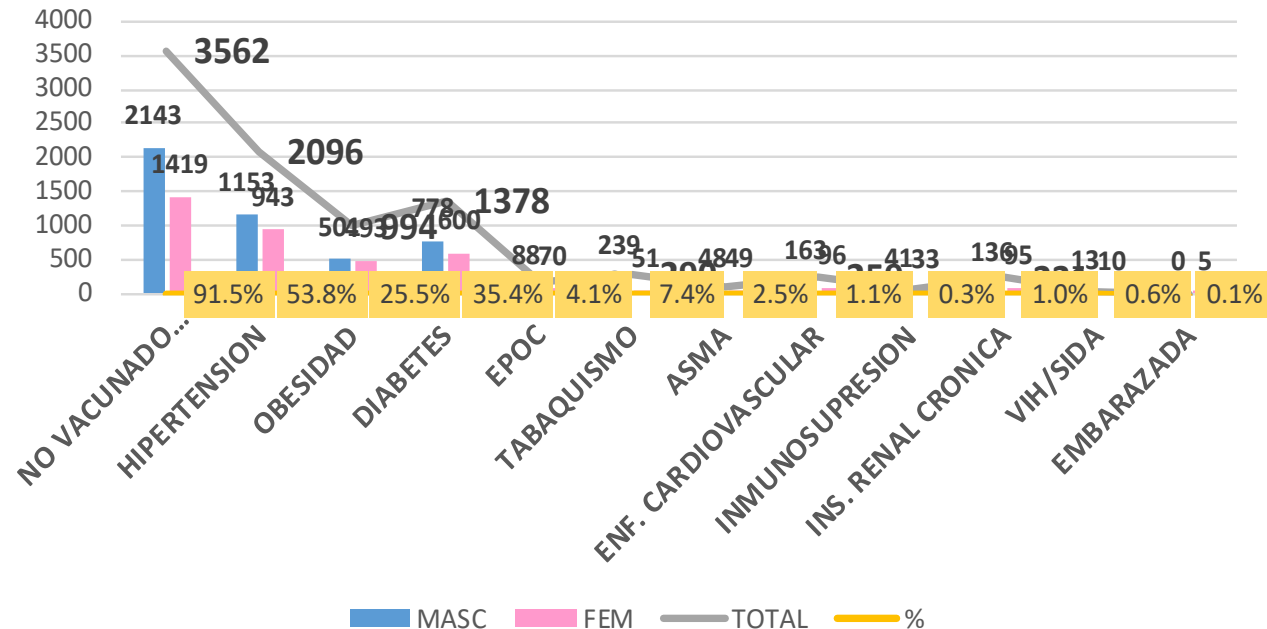
FEM

TOTAL

%

COMORBILIDAD	MASC	FEM	TOTAL	%
NO VACUNADO (Influenza)	2143	1419	3562	91.5%
HIPERTENSION	1153	943	2096	53.8%
OBESIDAD	501	493	994	25.5%
DIABETES	778	600	1378	35.4%
EPOC	88	70	158	4.1%
TABAQUISMO	239	51	290	7.4%
ASMA	48	49	97	2.5%
ENF. CARDIOVASCULAR	163	96	259	1.1%
INMUNOSUPRESION	41	33	74	0.3%
INS. RENAL CRONICA	136	95	231	1.0%
VIH/SIDA	13	10	23	0.6%
EMBARAZADA	0	5	5	0.1%

Distribucion de Comorbilidad de Defunciones de COVID-19 en Sinaloa



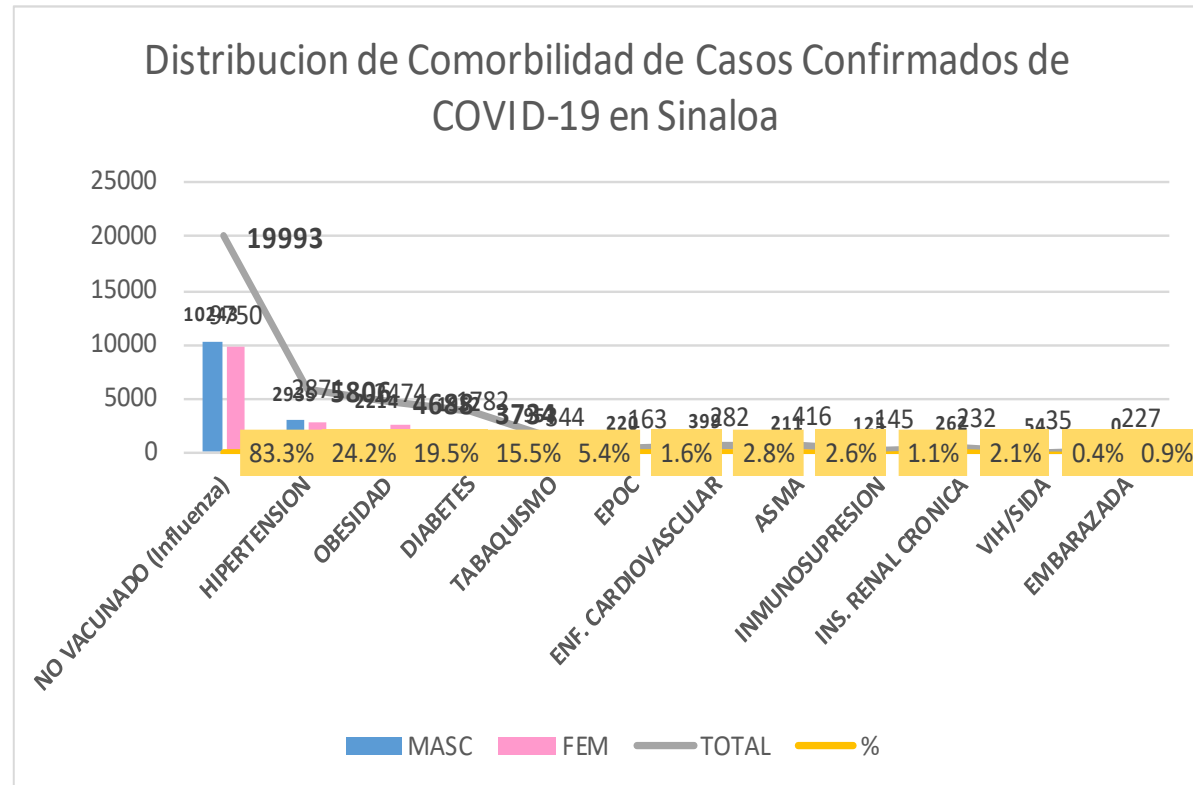
COVID-19 Sinaloa:

Casos Confirmados

por comorbilidad



CASOS CONFIRMADOS				
	24015	11950	12065	
COMORBILIDAD	MASC	FEM	TOTAL	%
NO VACUNADO (Influenza)	10243	9750	19993	83.3%
HIPERTENSION	2935	2871	5806	24.2%
OBESIDAD	2214	2474	4688	19.5%
DIABETES	1952	1782	3734	15.5%
TABAQUISMO	953	344	1297	5.4%
EPOC	220	163	383	1.6%
ENF. CARDIOVASCULAR	399	282	681	2.8%
ASMA	211	416	627	2.6%
INMUNOSUPRESION	125	145	270	1.1%
INS. RENAL CRONICA	262	232	494	2.1%
VIH/SIDA	54	35	89	0.4%
EMBARAZADA	0	227	227	0.9%



NUEVA NORMALIDAD

Confirmados acumulados
24,017



COVID-19 Sinaloa:

Confirmados y Defunciones acumuladas por Institución

NUEVA NORMALIDAD

3,894

Defunciones



CONFIRMADOS POR INSTITUCION EN PLATAFORMA POR COVID-19, SINALOA

Institucion	Notificados	Confirmados	%	Defunciones
SSA	19,716	8,396	35.0%	812
IMSS	26,171	11,868	49.4%	2,201
IMSS_PR	583	277	1.2%	36
ISSSTE	3,657	1,789	7.4%	562
PEMEX	0	0	0.0%	0
Privados	1,544	492	2.0%	73
SEDENA	430	203	0.8%	35
SEMAR	457	178	0.7%	29
Servicios Estatales	1,056	606	2.5%	131
Servicios Municipales	327	208	0.9%	15
Universitarios	0	0	0.0%	0
Cruz Roja	0	0	0.0%	0
DIF	0	0	0.0%	0
Total	53,941	24,017	100.0%	3,894

CLASIFICACION DE DEFUNCIONES CONFIRMADAS, NEGATIVAS Y SOSPECHOSAS EN PLATAFORMA COVID-19, SINALOA, AL DIA DE HOY:

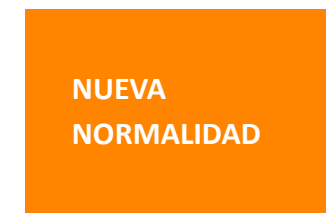
Institucion	Defunciones Positivas a COVID-19	Defunciones NEGATIVAS a COVID-19	Defunciones SOSPECHOSAS a COVID-19***
SSA	812	177	5
IMSS	2,201	735	377
IMSS_PR	36	14	2
ISSSTE	562	122	53
PEMEX	0	0	0
Privados	73	8	45
SEDENA	35	8	8
SEMAR	29	4	0
Servicios Estatales	131	19	10
Servicios Municipales	15	0	0
Universitarios	0	0	0
Cruz Roja	0	0	0
DIF	0	0	0
Total	3,894	1,087	500

*** PENDIENTES DE DICTAMINAR

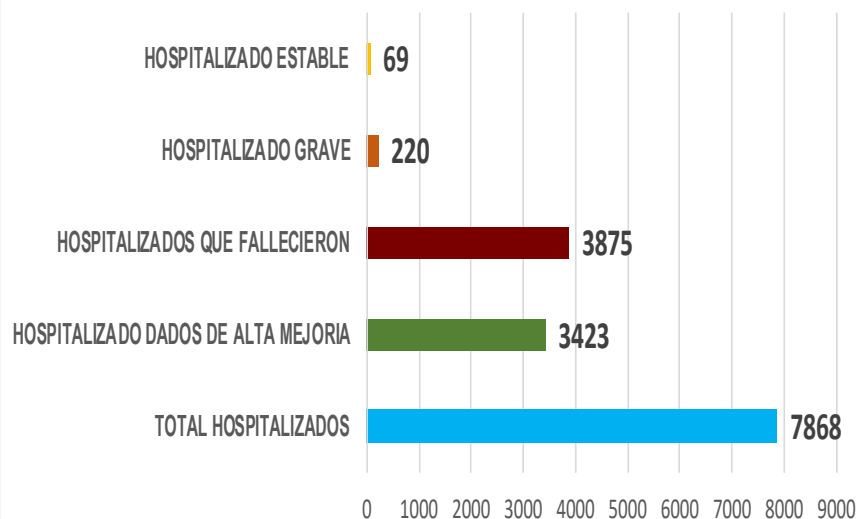
COVID-19 Sinaloa: Tipo de Paciente por Evolución Hospitalaria

TIPO DE PACIENTE REG. CONFIRMADO POR COVID-19, SINALOA		
TIPO DE PACIENTE CONFIRMADO POR COVID-19, SINALOA POR EVOLUCION DE GRAVEDAD AL 01/dic/2020		
EVOLUCION HOSPITALARIA	Casos	%
AMBULATORIO	16149	67.2%
HOSPITALIZADO	7868	32.8%
	24017	100.0%

TIPO DE PACIENTE HOSPITALIZADOS Y CONFIRMADO POR COVID-19, SINALOA		
TOTAL HOSPITALIZADOS	7868	%
HOSPITALIZADO DADOS DE ALTA MEJORIA	3423	43.5%
HOSPITALIZADOS QUE FALLECIERON	3875	49.3%
HOSPITALIZADO GRAVE	220	2.8%
HOSPITALIZADO ESTABLE	69	0.9%



Tipo de paciente Hospitalizado y Confirmado por COVID-19



Casos Hospitalizados Intubados y Positivos a SARS-Cov-2

Total de Casos Intubados	1315	100.0%
Total de Intubados No Grave	1	0.1%
Total de Intubados Grave	22	1.7%
Total de Intubados con Alta Mejoria	209	15.9%
Total de Intubados Fallecidos	1065	81.0%
Total de Intubados Alta Traslado	10	0.8%



COVID-19 Sinaloa:

Casos confirmados y Defunciones por Ocupación



NUEVA
NORMALIDAD

3,894

Defunciones

Confirmados
acumulados

24,017



DEFUNCIONES EN PERSONAL DE LA SALUD POR GRUPO DE EDAD CON SARS-Cov2							
DEFUNCIONES POR GRUPO DE EDAD CON SARS-Cov2	MEDICOS	ENFERMERAS	OTROS TRABAJADORES DE LA SALUD	LABORATORISTAS	DENTISTAS	Total	%
De 20 a 24 años	0	0	0	0	0	0	0.0%
De 25 a 44 años	5	3	0	0	0	8	13.1%
De 45 a 49 años	3	1	1	0	0	5	8.2%
De 50 a 59 años	6	4	7	1	0	18	29.5%
De 60 a 64 años	9	1	0	0	0	10	16.4%
De 65 a 69 años	7	0	3	0	1	11	18.0%
De 70 a 79 años	4	0	2	0	0	6	9.8%
De 80 a 89 años	1	1	1	0	0	3	4.9%
De 90 a 99 años	0	0	0	0	0	0	0.0%
De 100 y más años	0	0	0	0	0	0	0.0%
Total general	35	10	14	1	1	61	100.0%

57.4% 16.4% 23.0% 1.6% 1.6% 100.0%

16.2%

OCUPACIÓN	ESTATAL	
	CASOS CONFIRMADOS COVID-19	DEFUNCIONES COVID-19 ESTATAL
OTROS TRABAJADORES DE LA SALUD	1350	14
MEDICOS	1298	35
ENFERMERAS	2013	10
DENTISTAS	57	1
LABORATORISTAS	115	1
OTROS PROFESIONISTAS	536	31
ESTUDIANTES	770	16
JUBILADO / PENSIONADO	1877	947
GERENTES O PROPIETARIOS DE EMPRESAS O NEGOCIOS	100	15
HOGAR	3714	1136
COMERCIANTES DE MERCADOS FIJOS O AMBULANTES	369	75
CHOFERES	196	40
MAESTROS	345	35
CAMPESINOS	248	85
OBREROS	151	36
OTROS	3018	437
DESEMPLEADOS	1371	482
EMPLEADOS	6487	498

24015

3894

COVID-19 Sinaloa:

Casos confirmados en personal de la salud por Municipio



CASOS CONFIRMADOS SARS-Cov2 EN PERSONAL DE LA SALUD POR MUNICIPIO							
Municipios	MEDICOS	ENFERMERAS	OTROS TRABAJADORES DE LA SALUD	LABORATORISTAS	DENTISTAS	Total	%
AHOME	215	364	270	23	4	876	18.1%
CHOIX	4	4	5	0	0	13	0.3%
EL FUERTE	10	24	17	2	0	53	1.1%
GUASAVE	106	216	101	12	5	440	9.1%
SINALOA	9	16	6	1	0	32	0.7%
ANGOSTURA	11	16	1	2	0	30	0.6%
MOCORITO	3	4	1	0	0	8	0.2%
SALVADOR ALVARADO	47	60	22	3	0	132	2.7%
BADIRAGUATO	2	2	1	0	0	5	0.1%
CULIACÁN	615	820	613	46	34	2128	44.0%
NAVOLATO	22	98	35	1	2	158	3.3%
COSALÁ	8	4	2	0	1	15	0.3%
ELOTA	4	2	2	0	0	8	0.2%
SAN IGNACIO	0	0	0	0	0	0	0.0%
CONCORDIA	2	2	1	0	0	5	0.1%
ESCUINAPA	23	51	24	1	1	100	2.1%
MAZATLÁN	206	322	246	24	10	808	16.7%
ROSARIO	6	8	2	0	0	16	0.3%
Total	1293	2013	1349	115	57	4827	99.8%
Otro Estado	8	2	2	0	0	12	0.2%

NUEVA NORMALIDAD

3,894

Defunciones

Confirmados acumulados
24,017



COVID-19 Sinaloa:

Casos confirmados en personal de la salud por Institución y Grupo de Edad

CASOS CONFIRMADOS SARS-Cov2 EN PERSONAL DE LA SALUD POR INSTITUCION							
INSTITUCION	MEDICOS	ENFERMERAS	OTROS TRABAJADORES DE LA SALUD	LABORATORISTAS	DENTISTAS	Total	%
SSA	512	635	470	35	39	1691	35.0%
IMSS	539	1038	721	55	11	2364	48.9%
IMSS_PR	34	31	22	2	1	90	1.9%
ISSSTE	93	212	76	13	4	398	8.2%
PEMEX	0	0	0	0	0	0	0.0%
Privados	35	21	14	5	0	75	1.6%
SEDENA	2	4	6	1	0	13	0.3%
SEMAR	7	18	5	2	2	34	0.7%
*Servicios	63	43	24	2	0	132	2.7%
**Servicios	13	11	12	0	0	36	0.7%
Universitar	0	0	0	0	0	0	0.0%
Cruz Roja	0	0	0	0	0	0	0.0%
DIF	0	0	0	0	0	0	0.0%
TOTAL	1298	2013	1350	115	57	4833	100.0%

*Servicios Estatales (Hosp. Civil Culiacan)

**Servicios Municipales (Hosp. Maza de Juarez Mazatlan)

CASOS CONFIRMADOS SARS-Cov2 EN PERSONAL DE LA SALUD POR GRUPO DE EDAD							
GRUPO DE EDAD EN PERSONAL DE LA SALUD CON COVID-19	MEDICOS	ENFERMERAS	OTROS TRABAJADORES DE LA SALUD	LABORATORISTAS	DENTISTAS	Total	%
De 20 a 24 años	81	105	76	4	3	269	5.6%
De 25 a 44 años	806	1396	853	66	31	3152	65.2%
De 45 a 49 años	123	267	188	16	7	601	12.4%
De 50 a 59 años	172	220	189	24	12	617	12.8%
De 60 a 64 años	73	16	20	4	2	115	2.4%
De 65 a 69 años	29	5	11	0	2	47	1.0%
De 70 a 79 años	10	3	11	0	0	24	0.5%
De 80 a 89 años	4	1	1	1	0	7	0.1%
De 90 a 99 años	0	1	0	0	0	1	0.0%
De 100 y más años	0	0	0	0	0	0	0.0%
Total general	1298	2014	1349	115	57	4833	100.0%

NUEVA NORMALIDAD

3,894

Defunciones

Confirmados acumulados

24,017





SERVICIOS DE SALUD DE SINALOA

SUBDIRECCIÓN DE VIGILANCIA EPIDEMIOLÓGICA

Situación de la Notificación de Casos y Defunciones en las Diferentes Unidades de Salud

CLUES	INSTIT	NOMBRE DE LA UNIDAD	Notificados	Confirmados	Defunciones Positivas a Sars-CoV-2
SLSSA000024	SSA	HOSPITAL GENERAL LOS MOCHIS	1165	587	214
SLSSA000963	SSA	HOSPITAL INTEGRAL CHOIX	14	7	0
SLSSA002573	SSA	HOSPITAL INTEGRAL VALLE DEL CARRIZO	0	0	0
SLSSA001255	SSA	HOSPITAL GENERAL GUASAVE	430	277	90
SLSSA002136	SSA	HOSPITAL INTEGRAL DE SINALOA DE LEYVA	0	0	0
SLSSA000193	SSA	HOSPITAL INTEGRAL ANGOSTURA	26	19	0
SLSSA001716	SSA	HOSPITAL INTEGRAL MOCORITO	35	16	1
SLSSA018113	SSA	HOSPITAL GENERAL DE GUAMUCHIL	597	335	60
SLSSA000246	SSA	HOSPITAL INTEGRAL BADIRAGUATO	252	110	0
SLSSA000666	SSA	HOSPITAL GENERAL CULIACÁN	2206	895	247
SLSSA002491	SSA	HOSPITAL INTEGRAL NAVOLATO	97	36	0
SLSSA017582	SSA	HOSPITAL INTEGRAL VALLE DE SAN LORENZO	2	0	0
SLSSA018265	SSA	HOSPITAL GENERAL EL DORADO	251	81	3
SLSSA000572	SSA	HOSPITAL INTEGRAL COSALA	199	55	1
SLSSA017570	SSA	HOSPITAL INTEGRAL SAN IGNACIO	1	0	0
SLSSA017594	SSA	HOSPITAL GENERAL LA CRUZ	25	6	0
SLSSA000473	SSA	HOSPITAL INTEGRAL CONCORDIA	27	14	1
SLSSA001873	SSA	HOSPITAL INTEGRAL DE EL ROSARIO	161	82	2
SLSSA002585	SSA	HOSPITAL GENERAL DE MAZATLÁN	605	385	147
SLSSA018253	SSA	HOSPITAL GENERAL ESCUINAPA	426	232	39

TOTAL DE CASOS COVID-19 NOTIFICADOS EN MPIO. DE CULIACAN				14129	6117	1588
MUNICIPIO	CLUES	INSTIT	NOMBRE DE LA UNIDAD	Notificados	Confirmados	Defunciones (Positivas a SARS-CoV-2)
CULIACÁN	SLIMS000131	IMSS	HGR 1 CULIACÁN	4948	2382	791
CULIACÁN	SLIMS000184	IMSS	HGZMF 28 COSTA RICA	838	307	58
CULIACÁN	SLIST000073	ISSSTE	C.M.F. CULIACAN	2	0	0
CULIACÁN	SLIST000085	ISSSTE	DR. MANUEL CARDENAS DE LA VEGA	2585	1211	333
CULIACÁN	SLSME000016	SME	HOSPITAL CIVIL DE CULIACÁN	1059	607	131
CULIACÁN	SLSMP000365	SMP	CLÍNICA DE REHABILITACIÓN Y ESPECIALIDADES	42	20	1
CULIACÁN	SLSMP000370	SMP	CLÍNICA HOSPITAL CULIACÁN S. A. DE C. V.	264	15	8
CULIACÁN	SLSMP000394	SMP	SANATORIO CEMSI CHAPULTEPEC	53	3	1
CULIACÁN	SLSMP000411	SMP	SANATORIO BATIZ RAMOS	3	1	0
CULIACÁN	SLSMP000440	SMP	OPERADORA NUEVA CLÍNICA SANTA MARÍA S.A DE	86	6	3
CULIACÁN	SLSMP000534	SMP	HOSPITAL ÁNGELES CULIACÁN	687	247	0
CULIACÁN	SLSSA017606	SSA	HOSPITAL DE LA MUJER	377	79	1
CULIACÁN	SLSSA018265	SSA	HOSPITAL GENERAL EL DORADO	251	81	3
CULIACÁN	SLSME000021	SME	-HOSPITAL PEDIATRICO	6	2	0
CULIACÁN	SLSSA002556	SSA	HOSPITAL PEDIATRICO DE SINALOA	646	210	4
CULIACÁN	SLSMP002815	SMP	MEDICA DE LA CIUDAD	76	51	7
CULIACÁN	SLSSA000666	SSA	HOSPITAL GENERAL CULIACÁN	2206	895	247



SERVICIOS DE SALUD DE SINALOA
SUBDIRECCIÓN DE VIGILANCIA EPIDEMIOLÓGICA

REPORTES POR JURISDICCION SANITARIA

PLATAFORMA SISVER

COVID-19 Sinaloa:

Casos y Defunciones JURISDICCIÓN MOCHIS



NUEVA NORMALIDAD

815

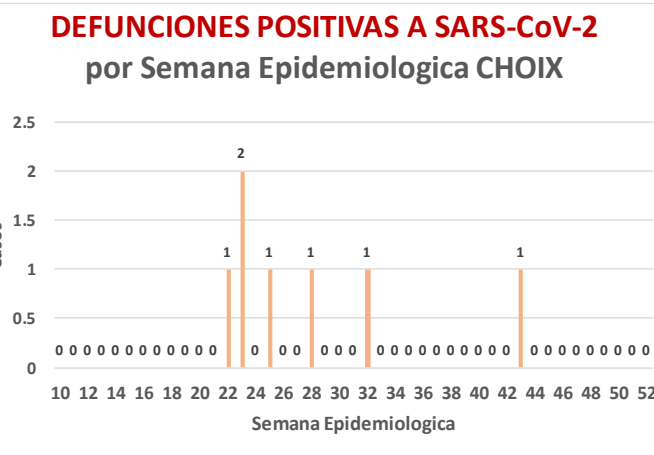
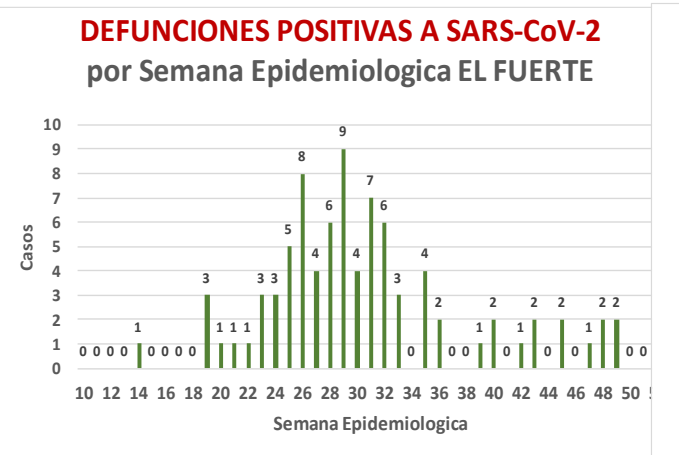
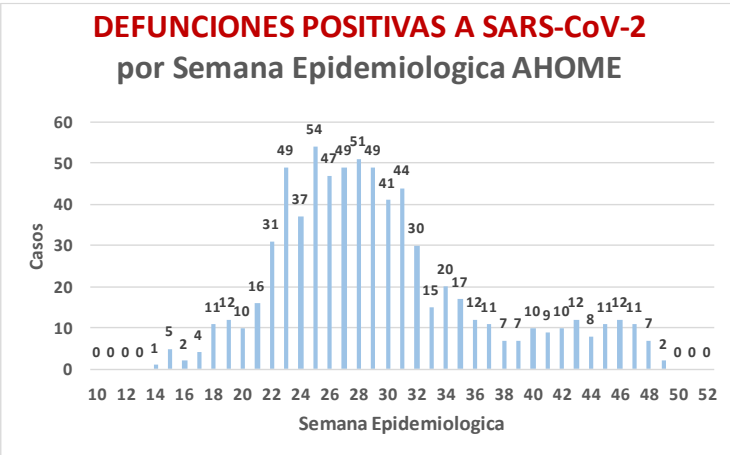
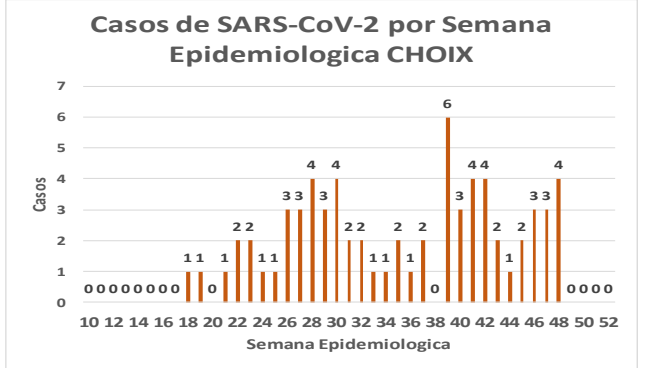
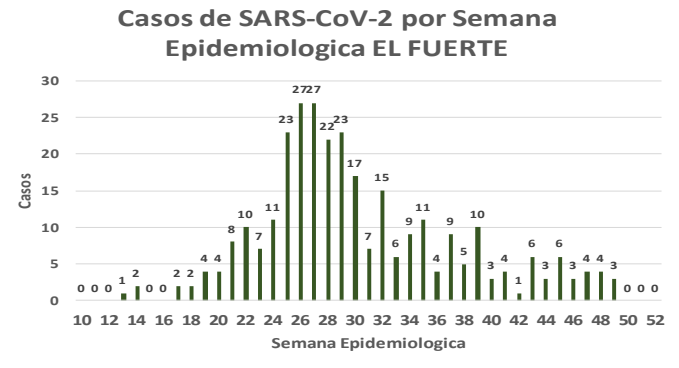
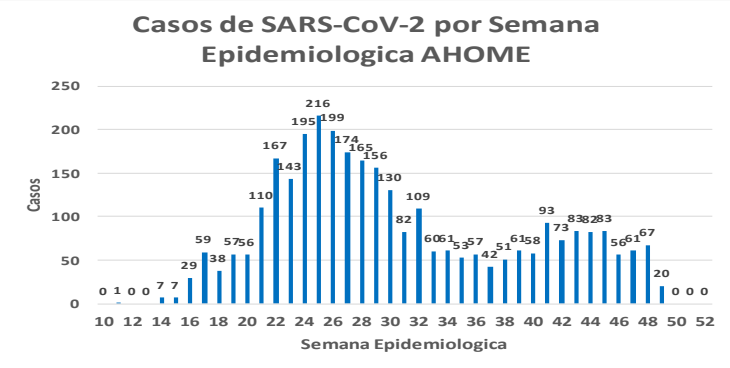
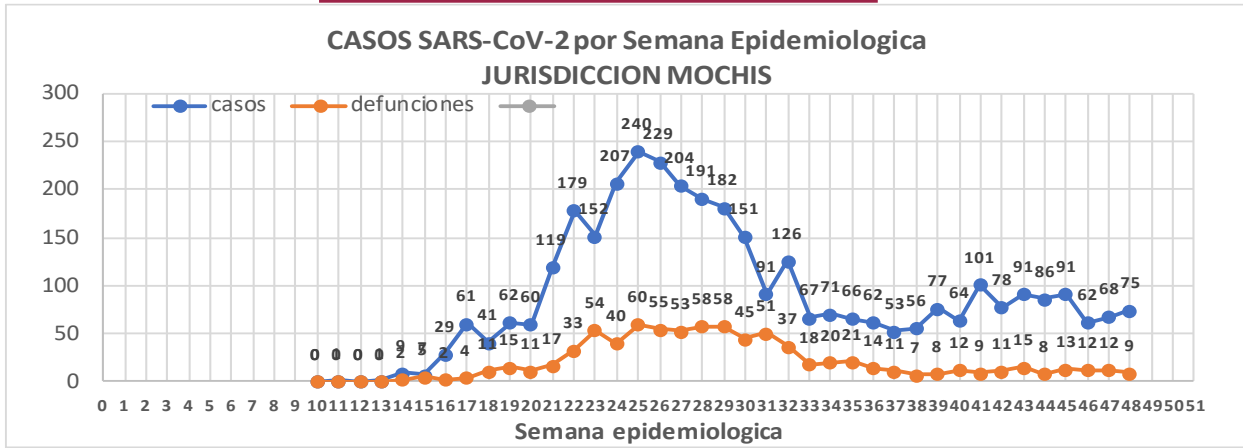
Defunciones Jurisdicción Mochis



Datos actualizados al **martes, 1 de diciembre de 2020**

JURISDICCION SANITARIA	Casos Acum. SARS-CoV-2*	%
Jurisd. No. 1 Mochis	3533	100.0%
AHOME	3161	89.5%
CHOIX	69	2.0%
EL FUERTE	303	8.6%

* Municipio de residencia



JURISDICCION No. 1 , MOCHIS

INSTITUCION	NO ADECUADO	RECHAZADA	NO RECIBIDA	SOSPECHOSOS	TOTAL CON MUESTRA	% SOSPECHOSOS
IMSS	0	46	9	3,735	3,790	50.5%
IMSS-OPORTUNIDADES	0	5	0	300	305	4.1%
ISSSTE	1	6	0	427	434	5.8%
PRIVADA	1	1	0	121	123	1.6%
SEDENA	0	0	0	5	5	0.1%
SEMAR	3	3	1	137	144	1.9%
SSA	31	7	0	2,668	2,706	36.0%
PEMEX	0	0	0	0	0	0.0%
ESTATAL	0	0	0	3	3	0.0%
MUNICIPAL	0	1	0	0	1	0.0%
TOTAL	36	69	10	7,396	7,511	100.0%
	0.5%	0.9%	0.1%	98.5%	100.0%	

RESULTADO DEFINITIVO EN PLATAFORMA SISVER; JUR MOCHIS	
SARS-CoV-2	3572
NEGATIVO	3580
NO RECIBIDA	10
INF AH1N1 PMD	54
RECHAZADA	69
B	18
A H3	1
METAPNEUMOVIRUS	3
ENTEROV//RHINOVIRUS	2
CORONA OC43	0
NO ADECUADO	36
INF A	3
CORONA 229E	0
CORONA NL63	0
CORONA HKU1	0
VSR	1
ADENOVIRUS	0
PARAINFLUENZA 3	0
NO SUBTIPIFICADO	0

NUEVA NORMALIDAD

815

Defunciones
Jurisdicción
Mochis

INFORMACION AL DIA : martes, 1 de diciembre de 2020

SE TOMO MUESTRA PERO SIN RECEPCION EN LABORATORIO

Municipios	IMSS	IMSS-OPORTUNIDADES	ISSSTE	PRIVADA	SEDENA	SEMAR	SSA	PEMEX	ESTATAL	MUNICIPAL	TOTAL
AHOME	112	3	5	18	0	2	6	0	0	0	146
CHOIX	3	1	0	1	0	0	1	0	0	0	6
EL FUERTE	3	4	0	2	0	0	1	0	0	0	10
TOTAL JURISDICCION	118	8	5	21	0	2	8	0	0	0	162





Unidades de Salud que han reportado en SISVER

MUNICIPIO	CLUES	SECTOR	UNIDAD	Defunciones en la Semana Epidemiológica			Total Defunciones Asociadas a SarsCov-2	Casos confirmados en la Semana Epidemiológica			Total de Casos Confirmados	Tasa letalidad X 100 (D/G)*100	Lugar Letalidad	PRUEBAS REALIZADAS en la Sem Epidemiologica			INDICE DE POSITIVIDAD	Lugar de Índice de POSITIVIDAD
				SEM EPI NUM-47	SEM EPI NUM-48	Aumento		SEM EPI NUM-47	SEM EPI NUM-48	Aumento				SEM EPI NUM-47	SEM EPI NUM-48	Aumento		
AHOME	SLMP000831	PRIVADA	CLINICA ANGELES	0	0	0	0	0	0	0	1	0.00	13	0	0	0	-	-
AHOME	SLMP000032	PRIVADA	CLINICA SANTA MARIA	0	0	0	0	0	0	0	1	0.00	13	0	0	0	-	-
AHOME	SLIMS000015	IMSS	HGP 2 LOS MOCHIS	0	0	0	3	0	0	0	68	4.41	9	5	4	-1	0.00	9
AHOME	SLIMS000020	IMSS	HGZ 49 LOS MOCHIS	13	8	-5	514	39	23	-16	1,360	37.79	4	72	48	-24	47.92	4
AHOME	SLMP000114	PRIVADA	HOSPITAL FATIMA	1	0	-1	23	0	0	0	59	38.98	3	0	1	1	0.00	9
AHOME	SLMP000155	PRIVADA	HOSPITAL GENERAL CENTRO MEDICO DE LOS MOCHIS	0	0	0	2	0	0	0	3	66.67	1	0	0	0	-	-
AHOME	SLSSA000024	SSA	HOSPITAL GENERAL LOS MOCHIS	2	1	-1	214	5	5	0	587	36.46	5	18	22	4	22.73	8
AHOME	SLIST000015	ISSSTE	LOS MOCHIS	1	0	-1	128	3	4	1	326	39.26	2	7	11	4	36.36	5
AHOME	SLSSA000036	SSA	LOS MOCHIS	0	0	0	0	0	0	0	0	-	-	0	0	0	-	-
AHOME	SLSSA017332	SSA	OFICINAS JURISDICCIONALES	0	0	0	2	3	12	9	502	0.40	12	9	51	42	23.53	7
AHOME	SLMP000061	PRIVADA	SALUD INTEGRAL SINALOENSE C.S.	0	0	0	4	0	1	1	16	25.00	6	0	2	2	50.00	2
AHOME	SLSMA000010	SEMAR	SANATORIO NAVAL DE TOPOLOBAMPO	0	0	0	1	0	1	1	80	1.25	11	3	2	-1	50.00	2
AHOME	SLIMS000085	IMSS	UMF 5 TOPOLOBAMPO	0	0	0	0	2	1	-1	9	0.00	13	2	1	-1	100.00	1
AHOME	SLIMS000032	IMSS	UMF 37 LOS MOCHIS	0	0	0	8	30	32	2	564	1.42	10	94	124	30	25.81	6
AHOME	SLIMS000044	IMSS	UMFH 6 AHOME	0	0	0	0	0	0	0	2	0.00	13	0	1	1	0.00	9
AHOME	SLIMS000073	IMSS	UMFH 13 SAN MIGUEL	0	0	0	1	1	0	-1	4	25.00	6	2	0	-2	-	-
AHOME	SLIMS000476	IMSS	UMFH 33 EL CARRIZO	0	0	0	0	0	0	0	0	-	-	0	0	0	-	-
AHOME	SLIMS000061	IMSS	UMFH 7 HIGUERA	0	0	0	1	0	0	0	7	14.29	8	1	0	-1	-	-
TOTAL MPIO. AHOME				17	9	-8	901	83	79	-4	3589	25.10		213	267	54	29.59	
CHOIX	SLSSA018352	SSA	CENTRO DE SALUD CHOIX	0	0	0	0	0	3	3	27	0.00	1	0	8	8	37.50	5
CHOIX	SLSSA000963	SSA	HOSPITAL INTEGRAL CHOIX	0	0	0	0	0	0	0	7	0.00	1	0	0	0	-	-
TOTAL MPIO. CHOIX				0	0	0	0	0	3	3	34	0.00		0	8	8	37.50	
EL FUERTE	SLIMO000576	IMSS-OPC	HR FUERTE, EL	0	0	0	24	2	0	-2	163	14.72	2	9	2	-7	0.00	11
EL FUERTE	SLIMS000266	IMSS	UMF 14 SANTA ROSA	0	0	0	1	0	0	0	2	50.00	1	0	0	0	-	-
EL FUERTE	SLIMS000522	IMSS	UMF 43 SAN BLAS	0	0	0	0	0	0	0	1	0.00	3	0	0	0	-	-
TOTAL MPIO. EL FUERTE				0	0	0	25	2	0	-2	166	15.06		9	2	-7	0.00	
TOTAL JURISDICCION 1, MOCHIS				17	9	-8	926	85	82	-3	3,789	24.44		222	277	55	29.60	

NUEVA NORMALIDAD

INDICE DE POSITIVIDAD 29.6

TASA DE LETALIDAD 24.44



COVID-19 Sinaloa:

Casos y Defunciones JURISDICCIÓN CULIACÁN



SALUD
SECRETARÍA DE SALUD

NUEVA
NORMALIDAD

1550

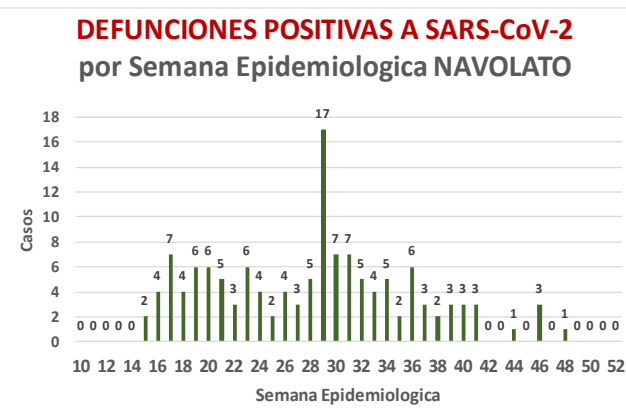
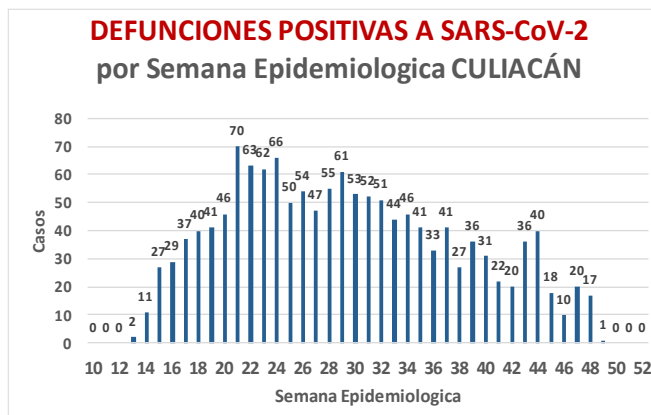
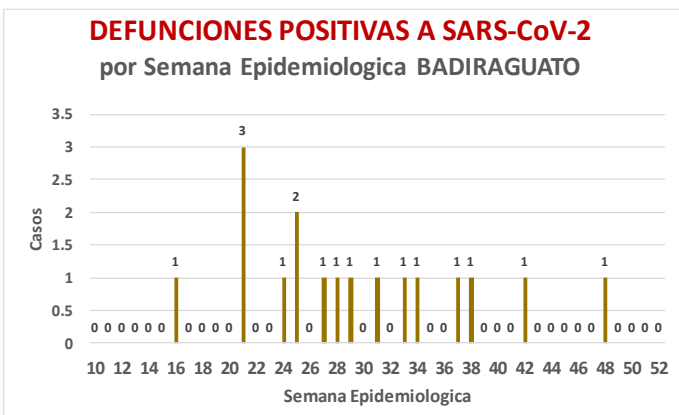
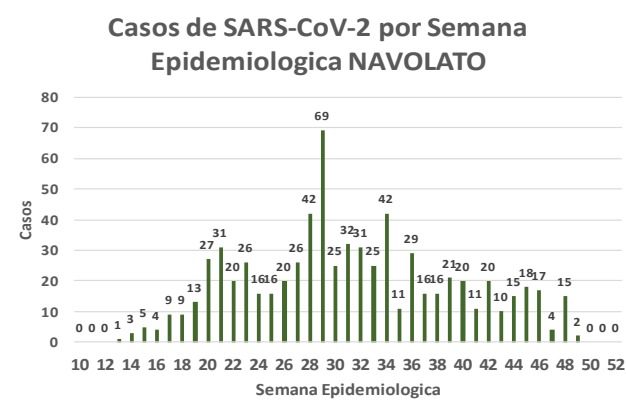
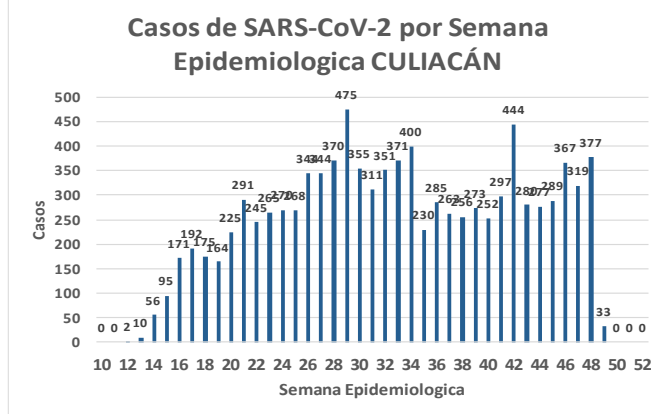
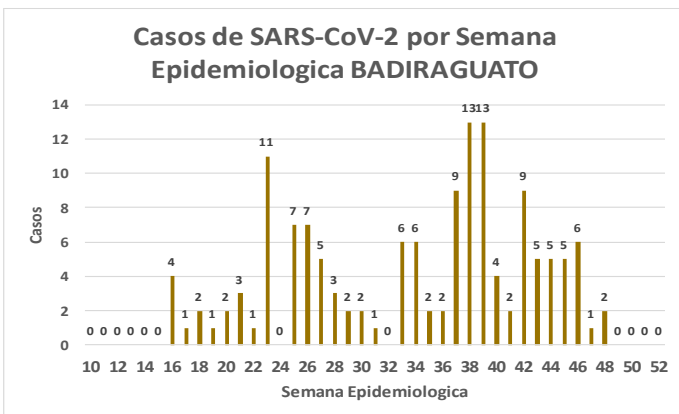
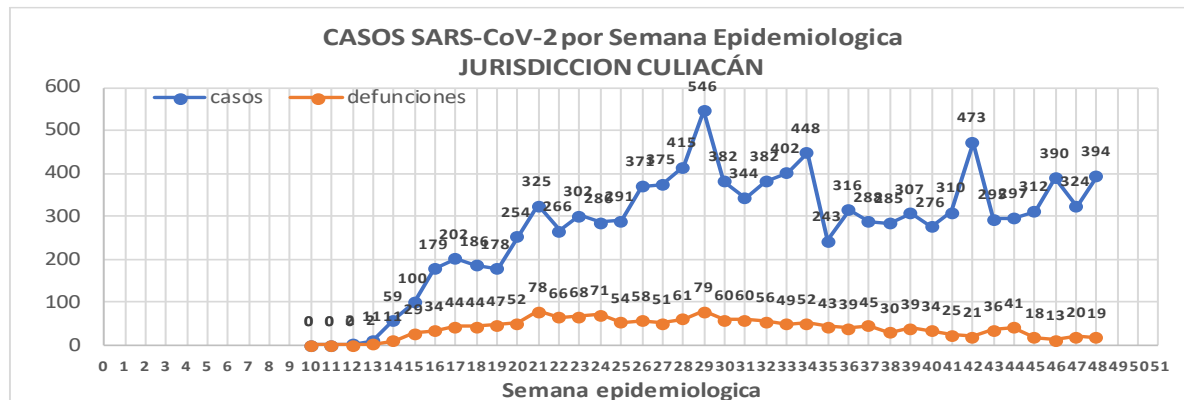
Defunciones
Jurisdicción
Culiacán



Datos actualizados al **martes, 1 de diciembre de 2020**

JURISDICCION SANITARIA	Casos Acum. SARS-CoV-2*	%
Jurisd. No. 4 Culiacán	10851	100.0%
BADIRAGUATO	142	1.3%
CULIACAN	9992	92.1%
NAVOLATO	717	6.6%

* Municipio de residencia



Jurisd. No. 4 Culiacán

INSTITUCION	NO ADECUADO	RECHAZADA	NO RECIBIDA	SOSPECHOSOS	TOTAL CON MUESTRA	% SOSPECHOSOS
IMSS	1	188	37	9,928	10,154	44.0%
IMSS-OPORTUNIDADES	0	0	0	21	21	0.1%
ISSSTE	1	34	17	2,323	2,375	10.3%
PRIVADA	2	13	53	712	780	3.4%
SEDENA	0	0	0	22	22	0.1%
SEMAR	0	0	0	1	1	0.0%
SSA	44	219	23	8,472	8,758	37.9%
PEMEX	0	0	0	0	0	0.0%
ESTATAL	5	10	2	963	980	4.2%
MUNICIPAL	0	0	0	0	0	0.0%
TOTAL	53	464	132	22,442	23,091	100.0%
	0.2%	2.0%	0.6%	97.2%	100.0%	

RESULTADO DEFINITIVO EN PLATAFORMA SISVER; JUR CULIACAN

SARS-CoV-2	11013
NEGATIVO	10633
NO RECIBIDA	132
INF AH1N1 PMD	26
RECHAZADA	464
B	26
A H3	7
METAPNEUMOVIRUS	1
ENTEROV//RHINOVIRUS	10
CORONA OC43	1
NO ADECUADO	53
INF A	4
CORONA 229E	1
CORONA NL63	1
CORONA HKU1	1
VSR	1
ADENOVIRUS	0
PARAINFLUENZA 3	1
NO SUBTIPIFICADO	0

NUEVA NORMALIDAD

1550

Defunciones
Jurisdicción
Culiacán

INFORMACION AL DIA : martes, 1 de diciembre de 2020

SE TOMO MUESTRA PERO SIN RECEPCION EN LABORATORIO

Municipios	IMSS	IMSS-OPORTUNIDADES	ISSSTE	PRIVADA	SEDENA	SEMAR	SSA	PEMEX	ESTATAL	MUNICIPAL	TOTAL
BADIRAGUATO	0	0	3	1	0	0	3	0	0	0	7
CULIACAN	138	0	417	28	3	0	80	0	2	0	668
NAVOLATO	25	0	14	0	0	0	2	0	0	0	41
TOTAL JURISDICCION	163	0	434	29	3	0	85	0	2	0	716





Unidades de Salud que han reportado en SISVER

MUNICIPIO	CLUES	SECTOR	UNIDAD	Defunciones en la Semana Epidemiológica			Total Defunciones Asociadas a SarsCov-2	Casos confirmados en la Semana Epidemiológica			Total de Casos Confirmados	Tasa Letalidad X 100 (D/G)*100	Lugar Letalidad	PRUEBAS REALIZADAS en la Sem Epidemiológica			INDICE DE POSITIVIDAD	Lugar de Índice de POSITIVIDAD
				SEM EPI NUM-47	SEM EPI NUM-48	Aumento		SEM EPI NUM-47	SEM EPI NUM-48	Aumento				SEM EPI NUM-47	SEM EPI NUM-48	Aumento		
CULIACÁN	SLSSA000905	SSA	ADOLFO LOPEZ MATEOS (EL TAMARINDO)	0	0	0	0	0	0	0	0	-	-	0	0	0	-	-
CULIACÁN	XXDES002092	SSA	BRIGADA EPIDEMIOLOGICA CULIACAN	0	0	0	0	0	0	0	13	0.00	21	0	0	0	-	-
CULIACÁN	SLSMPO00365	PRIVADA	CLINICA DE REHABILITACION Y ESPECIALIDADES	0	0	0	1	0	0	0	20	5.00	11	0	0	0	-	-
CULIACÁN	SLSMPO00370	PRIVADA	CLINICA HOSPITAL CULIACAN S. A. DE C. V.	0	0	0	8	0	0	0	15	53.33	1	0	0	0	-	-
CULIACÁN	SLSSA000794	SSA	COSTA RICA	0	0	0	0	0	0	0	0	-	-	0	0	0	-	-
CULIACÁN	SLIST000073	ISSSTE	CULIACAN	0	0	0	0	0	0	0	0	-	-	0	0	0	-	-
CULIACÁN	SLSSA000753	SSA	CULIACAN	0	0	0	0	1	5	4	470	0.00	21	4	9	5	55.56	4
CULIACÁN	SLSSA000741	SSA	CULIACAN (AGUARUTO)	0	0	0	0	0	0	0	5	0.00	21	0	0	0	-	-
CULIACÁN	SLSSA000695	SSA	CULIACAN (PEMEX)	0	0	0	0	0	0	0	2	0.00	21	0	0	0	-	-
CULIACÁN	SLIST000085	ISSSTE	DR. M.CARDENAS DE LA VEGA	0	0	0	333	87	177	90	1,211	27.50	6	153	354	201	50.00	5
CULIACÁN	SLSSA002474	SSA	EL DORADO	0	0	0	0	0	0	0	0	-	-	0	0	0	-	-
CULIACÁN	SLIMS000131	IMSS	HGR 1 CULIACAN	18	17	-1	791	46	27	-19	2,382	33.21	4	94	85	-9	31.76	10
CULIACÁN	SLIMS000184	IMSS	HGZMF 28 COSTA RICA	0	1	1	58	3	3	0	307	18.89	9	4	4	0	75.00	2
CULIACÁN	SLSMPO00534	PRIVADA	HOSPITAL ANGELES CULIACAN	0	0	0	0	0	0	0	247	0.00	21	0	0	0	-	-
CULIACÁN	SLSME000016	ESTATAL	HOSPITAL CIVIL DE CULIACAN	2	1	-1	131	14	8	-6	607	21.58	8	18	29	11	27.59	13
CULIACÁN	SLSSA000666	SSA	HOSPITAL GENERAL CULIACAN	0	0	0	247	12	17	5	895	27.60	5	21	58	37	29.31	12
CULIACÁN	SLSSA018265	SSA	HOSPITAL GENERAL EL DORADO	0	0	0	3	1	5	4	81	3.70	12	4	6	2	83.33	1
CULIACÁN	SLSSA000811	SSA	HOSPITAL INTEGRAL EL DORADO	0	0	0	0	0	0	0	2	0.00	21	0	0	0	-	-
CULIACÁN	SLSSA017582	SSA	HOSPITAL INTEGRAL VALLE DE SAN LORENZO	0	0	0	0	0	0	0	0	-	-	0	0	0	-	-
CULIACÁN	SLSSA017606	SSA	HOSPITAL MATERNO NEONATAL	0	0	0	1	0	0	0	79	1.27	18	3	28	25	0.00	16
CULIACÁN	SLSME000021	ESTATAL	HOSPITAL PEDIATRICO DE SINALOA	0	0	0	0	0	0	0	2	0.00	21	0	0	0	-	-
CULIACÁN	SLSSA002556	SSA	HOSPITAL PEDIATRICO DE SINALOA	0	0	0	4	3	2	-1	210	1.90	15	12	14	2	14.29	15
CULIACÁN	SLSSA002643	SSA	JURISDICCION SANITARIA IV CULIACAN	0	0	0	2	31	61	30	1,849	0.11	20	85	169	84	36.09	8
CULIACÁN	SLSMPO02815	PRIVADA	MEDICA DE LA CIUDAD	0	0	0	7	0	0	0	51	13.73	10	0	0	0	-	-
CULIACÁN	SLSSA000852	SSA	OBISPO	0	0	0	0	0	0	0	0	-	-	0	0	0	-	-
CULIACÁN	SLSSA017455	SSA	OFICINAS JURISDICCIONALES	0	0	0	0	0	0	0	34	0.00	21	0	0	0	-	-
CULIACÁN	SLSMPO00440	PRIVADA	OPERADORA NUEVA CLINICA SANTA MARIA S.A DE C.V	0	0	0	3	0	0	0	6	50.00	2	0	0	0	-	-
CULIACÁN	SLSSA000876	SSA	QUILA	0	0	0	0	0	0	0	6	0.00	21	0	0	0	-	-
CULIACÁN	SLSMPO00411	PRIVADA	SANATORIO BATIZ RAMOS	0	0	0	0	0	0	0	1	0.00	21	0	0	0	-	-
CULIACÁN	SLSMPO00394	PRIVADA	SANATORIO CEMSI CHAPULTEPEC	0	0	0	1	1	0	-1	3	33.33	3	1	0	-1	-	-
CULIACÁN	SLIMS000143	IMSS	UMF 35 CULIACAN	0	0	0	6	17	37	20	781	0.77	19	21	117	96	31.62	11
CULIACÁN	SLIMS000155	IMSS	UMF 36 CULIACAN	0	1	1	16	43	42	-1	630	2.54	13	74	92	18	45.65	6
CULIACÁN	SLIMS000160	IMSS	UMF 46 CULIACAN	0	0	0	7	17	15	-2	429	1.63	16	47	37	-10	40.54	7
CULIACÁN	SLIMS000172	IMSS	UMF 52 CULIACAN	0	0	0	3	9	9	0	130	2.31	14	9	13	4	69.23	3
CULIACÁN	SLIMS000633	IMSS	UMF 55 CULIACAN	0	0	0	5	22	18	-4	324	1.54	17	44	52	8	34.62	9
CULIACÁN	SLIMS000196	IMSS	UMFH 22 EL DORADO	0	0	0	6	0	2	2	22	27.27	7	2	9	7	22.22	14
TOTAL MPIO. CULIACAN				20	20	0	1,633	307	428	121	10,814	15.10		596	1,076	480	39.78	
BADIRAGUATO	SLSSA018060	SSA	CARAVANA DE LA SALUD TIPO 0 EL CASTILLO	0	0	0	0	0	0	0	0	-	-	0	0	0	-	-
BADIRAGUATO	SLSSA000362	SSA	HIGUERAS DE ALVAREZ BORBOA(H DELOS MONZO	0	0	0	0	0	0	0	0	-	-	0	0	0	-	-
BADIRAGUATO	SLSSA000246	SSA	HOSPITAL INTEGRAL BADIRAGUATO	0	0	0	0	1	0	-1	110	0.00	1	6	2	-4	0.00	1
TOTAL MPIO. BADIRAGUATO				0	0	0	0	1	0	-1	110	0.00		6	2	-4	0.00	
NAVOLATO	SLIMS000435	IMSS	HGSMF 4 NAVOLATO	0	0	0	4	0	4	4	276	1.45	2	5	15	10	26.67	1
NAVOLATO	SLSSA002491	SSA	HOSPITAL INTEGRAL NAVOLATO	0	0	0	0	0	0	0	36	0.00	3	1	0	-1	-	-
NAVOLATO	SLSSA002305	SSA	SAN PEDRO	0	0	0	0	0	0	0	8	0.00	3	0	0	0	-	-
NAVOLATO	SLIMS000440	IMSS	UMFH 11 VILLA JUAREZ	0	0	0	5	0	0	0	59	8.47	1	1	1	0	0.00	2
TOTAL MPIO. NAVOLATO				0	0	0	9	0	4	4	379	2.37		7	16	9	25.00	
TOTAL JURISDICCION 4, CULIACAN				20	20	0	1,642	308	432	124	11,303	14.53		609	1,094	485	39.49	

NUEVA NORMALIDAD

INDICE DE POSITIVIDAD
39.49

TASA DE LETALIDAD
14.53



COVID-19 Sinaloa:

Casos y Defunciones JURISDICCIÓN MAZATLÁN



SALUD
SECRETARÍA DE SALUD

NUEVA NORMALIDAD

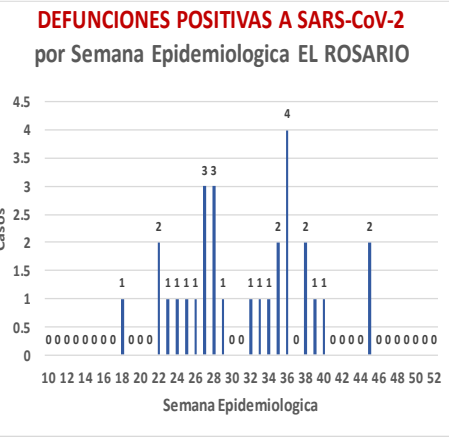
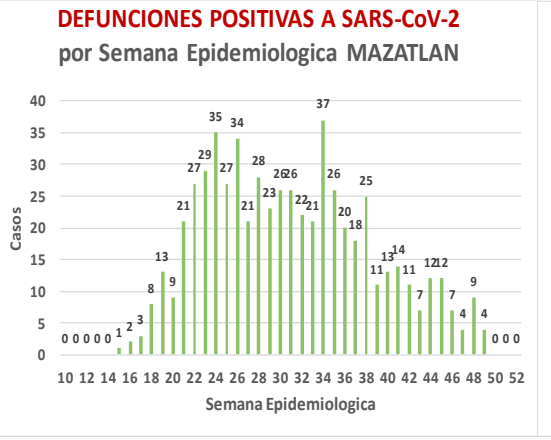
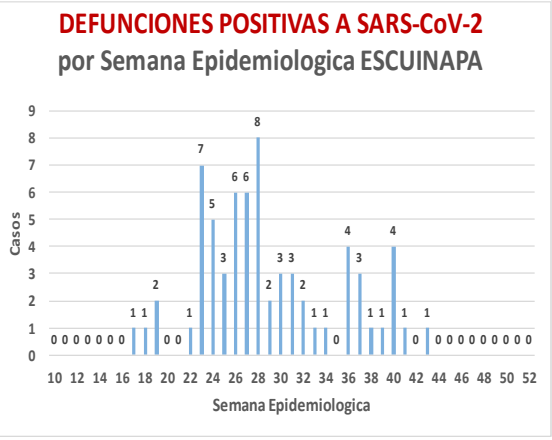
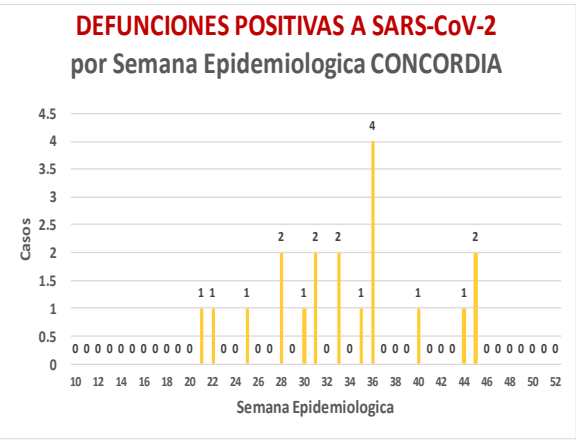
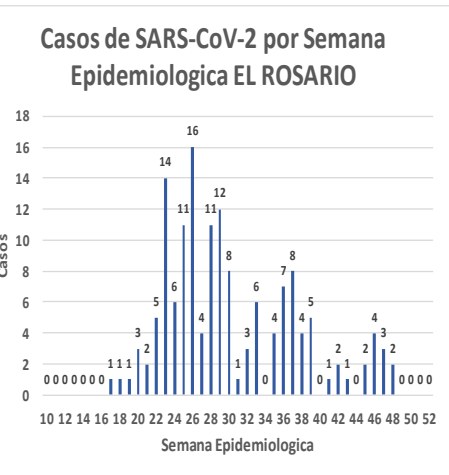
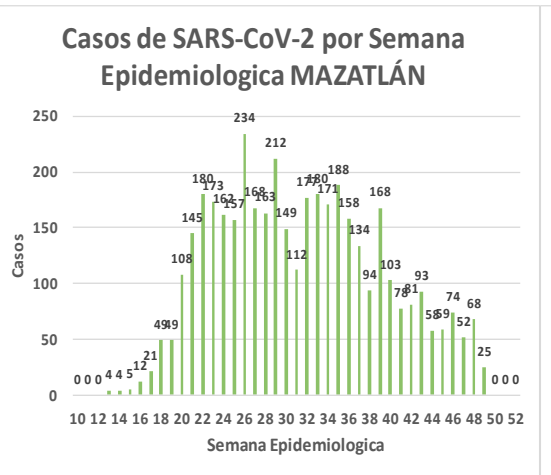
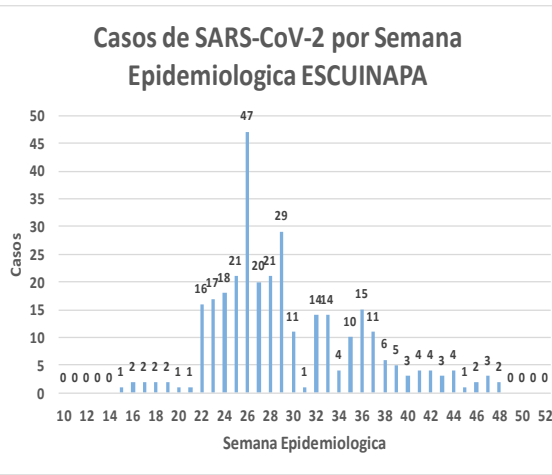
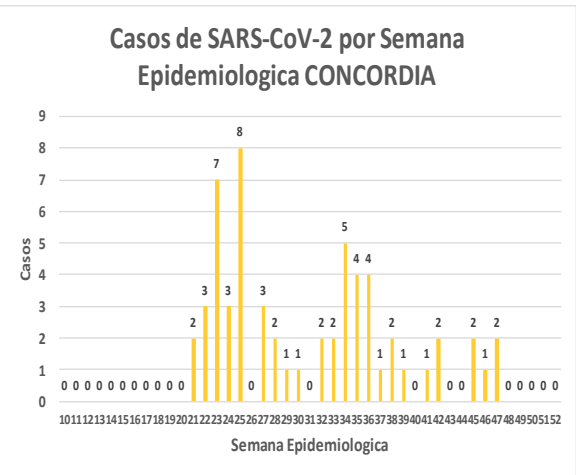
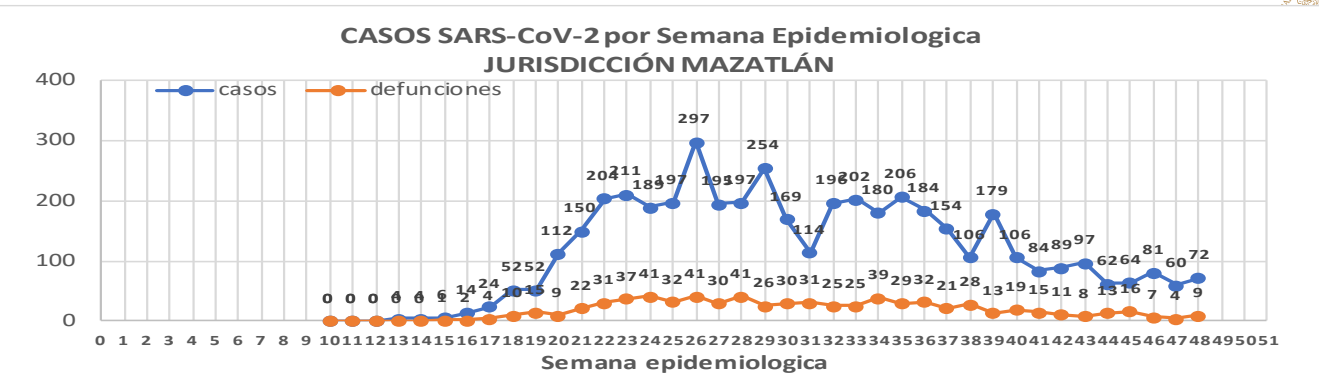
721
Defunciones
Jurisdicción
Mazatlán



Datos actualizados al **martes, 1 de diciembre de 2020**

JURISDICCIÓN SANITARIA	Casos Acum. SARS-CoV-2*	%
Jurisd. No. 6 Mazatlan	4592	100.0%
CONCORDIA	59	1.3%
ESCUINAPA	317	6.9%
MAZATLAN	4068	88.6%
ROSARIO	148	3.2%

* Municipio de residencia



NUEVA
NORMALIDAD

721

Defunciones
Jurisdicción
MAZATLÁN



Jurisd. No. 6 Mazatlan						
INSTITUCION	NO ADECUADO	RECHAZADA	NO RECIBIDA	SOSPECHOSOS	TOTAL CON MUESTRA	% SOSPECHOSOS
IMSS	0	30	9	3,949	3,988	45.5%
IMSS-OPORTUNIDADES	0	11	0	198	209	2.4%
ISSSTE	2	25	3	374	404	4.6%
PRIVADA	4	26	1	294	325	3.7%
SEDENA	0	10	2	274	286	3.3%
SEMAR	0	9	2	170	181	2.1%
SSA	19	31	7	2,981	3,038	34.7%
PEMEX	0	0	0	5	5	0.1%
ESTATAL	0	0	0	4	4	0.0%
MUNICIPAL	2	0	0	323	325	3.7%
TOTAL	27	142	24	8,572	8,765	100.0%
	0.3%	1.6%	0.3%	97.8%	100.0%	

RESULTADO DEFINITIVO EN PLATAFORMA SISVER; JUR MAZATLÁN	
SARS-CoV-2	4634
NEGATIVO	3786
NO RECIBIDA	24
INF AH1N1 PMD	4
RECHAZADA	142
B	7
A H3	6
METAPNEUMOVIRUS	1
ENTEROV//RHINOVIRUS	2
CORONA OC43	0
NO ADECUADO	27
INF A	0
CORONA 229E	0
CORONA NL63	0
CORONA HKU1	0
VSR	0
ADENOVIRUS	0
PARAINFLUENZA 3	0
NO SUBTIPIFICADO	0

INFORMACION AL DIA : martes, 1 de diciembre de 2020

SE TOMO MUESTRA PERO SIN RECEPCION EN LABORATORIO

Municipios	IMSS	IMSS-OPORTUNIDADES	ISSSTE	PRIVADA	SEDENA	SEMAR	SSA	PEMEX	ESTATAL	MUNICIPAL	TOTAL
CONCORDIA	0	0	0	0	1	0	0	0	0	0	1
ESCUINAPA	1	0	1	0	0	0	3	0	0	0	5
MAZATLAN	31	5	3	38	21	4	17	0	0	0	119
ROSARIO	0	0	0	3	0	0	4	0	0	0	125
TOTAL	32	5	4	41	22	4	24	0	0	0	250



Unidades de Salud que han reportado en SISVER

MUNICIPIO	CLUES	SECTOR	UNIDAD	Defunciones en la Semana Epidemiológica			Total Defunciones Asociadas a SarsCov-2	Casos confirmados en la Semana Epidemiológica			Total de Casos Confirmados	Tasa letalidad X 100 (D/G)*100	Lugar Letalidad	PRUEBAS REALIZADAS en la Sem Epidemiologica			INDICE DE POSITIVIDAD	Lugar de Índice de POSITIVIDAD
				SEM EPI NUM-47	SEM EPI NUM-48	Aumento		SEM EPI NUM-47	SEM EPI NUM-48	Aumento				SEM EPI NUM-47	SEM EPI NUM-48	Aumento		
MAZATLÁN	XXDES002099	SSA	BRIGADA EPIDEMIOLOGICA MAZATLAN	0	0	0	0	0	0	0	0	-	-	0	0	0	-	-
MAZATLÁN	SLSMP000732	PRIVADA	CLINICA HOSPITAL MARIA DEL MAR	0	0	0	4	0	0	0	12	33.33	3	0	0	0	-	-
MAZATLÁN	SLSMP000621	PRIVADA	CLINICA DEL MAR DE MAZATLAN S.A DE C.V.	0	0	0	8	0	0	0	32	25.00	5	0	1	1	0.00	10
MAZATLÁN	SLIMS000341	IMSS	HGZMF 3 MAZATLAN	4	8	4	327	45	35	-10	1,816	18.01	7	114	116	2	30.17	8
MAZATLÁN	SLSSA002585	SSA	HOSPITAL GENERAL DE MAZATLAN	0	0	0	147	3	4	1	385	38.18	2	4	12	8	33.33	7
MAZATLÁN	SLSMM000014	MUNICIPAL	HOSPITAL MARGARITA MAZA DE JUAREZ	0	0	0	15	0	0	0	208	7.21	10	0	0	0	-	-
MAZATLÁN	SLSMP002844	PRIVADA	HOSPITAL MARINA MAZATLAN	0	0	0	5	0	0	0	85	5.88	11	0	2	2	0.00	10
MAZATLÁN	SLSDN000016	SEDENA	HOSPITAL MILITAR REGIONAL DE MAZATLAN, SIN.	0	1	1	35	0	2	2	203	17.24	8	0	5	5	40.00	5
MAZATLÁN	SLSMA000022	SEMAR	HOSPITAL NAVAL DE MAZATLAN	0	0	0	28	0	0	0	101	27.72	4	0	1	1	0.00	10
MAZATLÁN	SLSMP000616	PRIVADA	HOSPITAL SHARP MAZATLAN S. A DE C. V.	0	0	0	7	0	0	0	35	20.00	6	0	0	0	-	-
MAZATLÁN	SLIMO000733	IMSS-OPORTUNIDADES	HR VILLA UNION	0	0	0	12	2	1	-1	114	10.53	9	3	2	-1	50.00	4
MAZATLÁN	SLSSA002655	SSA	JURISDICCION SANITARIA VI MAZATLAN	0	0	0	0	2	9	7	446	0.00	14	3	11	8	81.82	1
MAZATLÁN	SLIST000196	ISSSTE	MAZATLAN	0	0	0	107	2	1	-1	266	40.23	1	2	4	2	25.00	9
MAZATLÁN	SLSSA001576	SSA	MAZATLAN (COL. 20 DE NOVIEMBRE)	0	0	0	0	0	0	0	0	-	-	0	0	0	-	-
MAZATLÁN	SLSSA001605	SSA	MAZATLAN (COL. CENTRO)	0	0	0	0	1	7	6	395	0.00	14	5	12	7	58.33	2
MAZATLÁN	SLSSA017501	SSA	OFICINAS JURISDICCIONALES	0	0	0	0	0	0	0	0	-	-	0	0	0	-	-
MAZATLÁN	SLIMS000353	IMSS	UMF 45 MAZATLAN	0	0	0	2	2	7	5	85	2.35	13	8	12	4	58.33	2
MAZATLÁN	SLIMS000645	IMSS	UMF 56 PRADOS	0	0	0	5	8	5	-3	111	4.50	12	14	13	-1	38.46	6
MAZATLÁN	SLSSA002515	SSA	VALLE DEL JARIPILLO	0	0	0	0	0	0	0	1	0.00	14	0	0	0	-	-
TOTAL MPIO. MAZATLAN				4	9	5	702	65	71	6	4,295	16.34		153	191	38	37.17	
CONCORDIA	XXDES002097	SSA	BRIGADA EPIDEMIOLOGICA CONCORDIA	0	0	0	0	0	0	0	0	-	-	0	0	0	-	-
CONCORDIA	SLSSA000485	SSA	CONCORDIA	0	0	0	0	0	0	0	10	0.00	2	0	0	0	-	-
CONCORDIA	SLSSA000473	SSA	HOSPITAL INTEGRAL CONCORDIA	0	0	0	1	0	0	0	14	7.14	1	0	0	0	-	-
TOTAL MPIO. CONCORDIA				0	0	0	1	0	0	0	24	4.17		0	0	0	-	
ROSARIO	SLIMO000832	IMSS-OPORTUNIDADES	EL POZOLE	0	0	0	0	0	0	0	0	-	-	0	0	0	-	-
ROSARIO	SLIST000225	ISSSTE	EL ROSARIO	0	0	0	0	0	0	0	1	0.00	2	0	0	0	-	-
ROSARIO	SLSSA001873	SSA	HOSPITAL INTEGRAL DE EL ROSARIO	0	0	0	2	2	2	0	82	2.44	1	3	2	-1	100.00	1
ROSARIO	SLIMS000406	IMSS	UMFH 31 EL ROSARIO	0	0	0	0	0	0	0	3	0.00	2	0	0	0	-	-
TOTAL MPIO. ROSARIO				0	0	0	2	2	2	0	86	2.33		3	2	-1	100.00	
ESCUINAPA	SLSSA001132	SSA	ESCUINAPA	0	0	0	1	0	0	0	19	5.26	3	0	0	0	-	-
ESCUINAPA	SLSSA018253	SSA	HOSPITAL GENERAL ESCUINAPA	0	0	0	39	3	1	-2	232	16.81	1	6	5	-1	20.00	2
ESCUINAPA	SLSSA001173	SSA	TEACAPAN	0	0	0	0	0	0	0	0	-	-	0	0	0	-	-
ESCUINAPA	SLIMS000230	IMSS	UMFH 29 ESCUINAPA	0	0	0	2	0	1	1	17	11.76	2	2	1	-1	100.00	1
TOTAL MPIO. ESCUINAPA				0	0	0	42	3	2	-1	268	15.67		8	6	-2	33.33	
TOTAL JURISDICCION 6, MAZATLÁN				4	9	5	747	70	75	5	4,673	15.99		164	199	35	37.69	

NUEVA NORMALIDAD

INDICE DE POSITIVIDAD
37.69

TASA DE LETALIDAD
15.99



COVID-19 Sinaloa:

Casos y Defunciones JURISDICCIÓN GUASAVE



SALUD
SECRETARÍA DE SALUD

NUEVA
NORMALIDAD

497

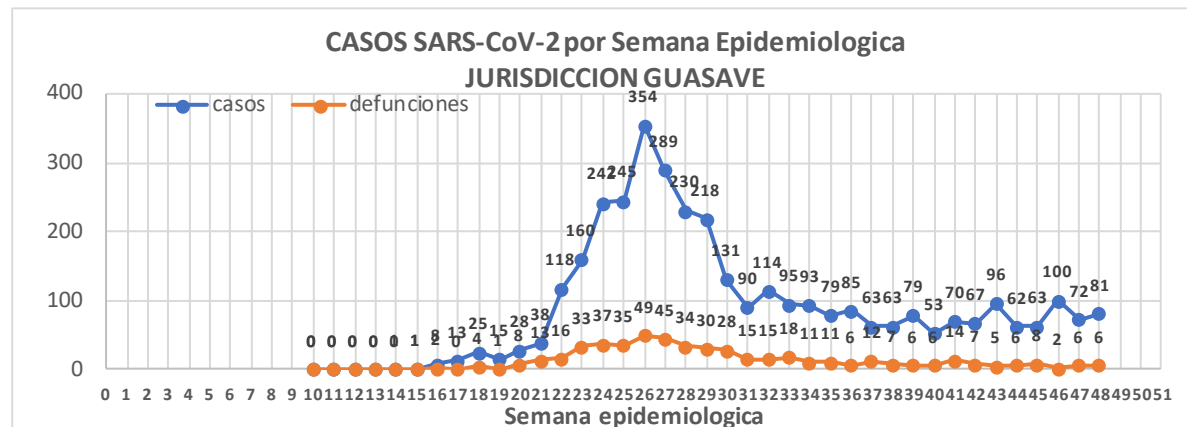
Defunciones
Jurisdicción
GUASAVE



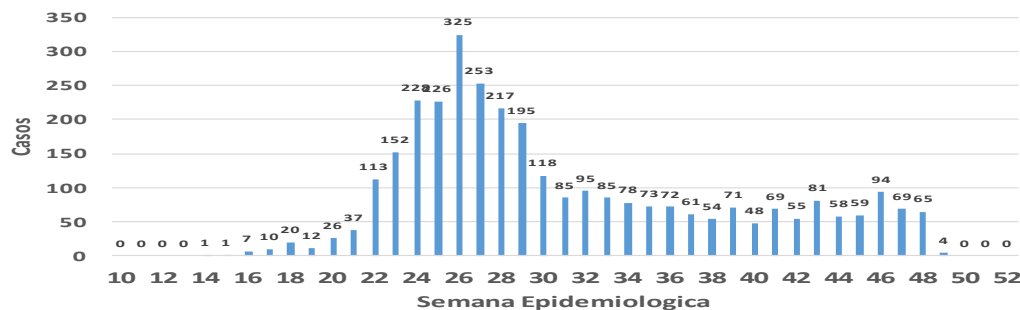
Datos actualizados al **martes, 1 de diciembre de 2020**

JURISDICCION SANITARIA	Casos Acum. SARS-CoV-2*	%
Jurisd. No. 2 Guasave	3545	100.0%
GUASAVE	3217	90.7%
SINALOA	328	9.3%

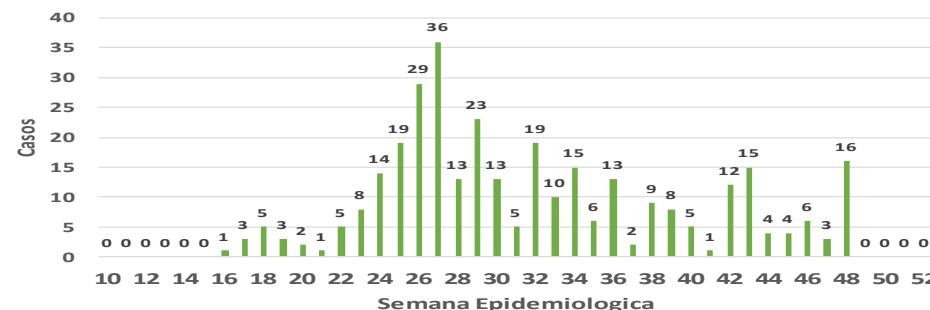
* Municipio de residencia



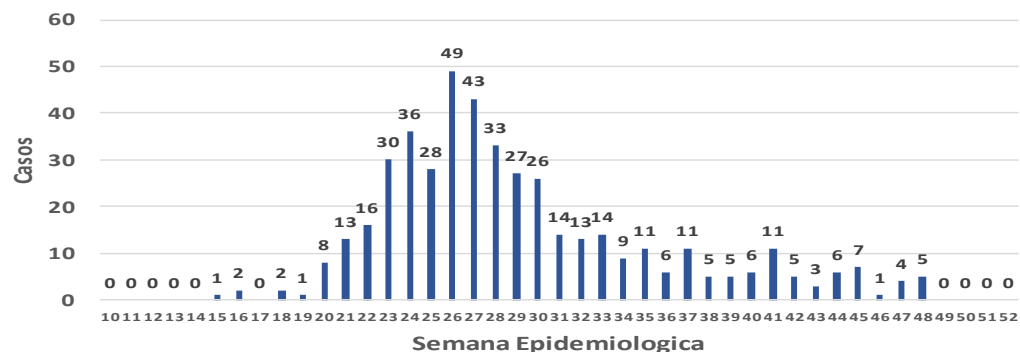
Casos de SARS-CoV-2 por Semana Epidemiologica GUASAVE



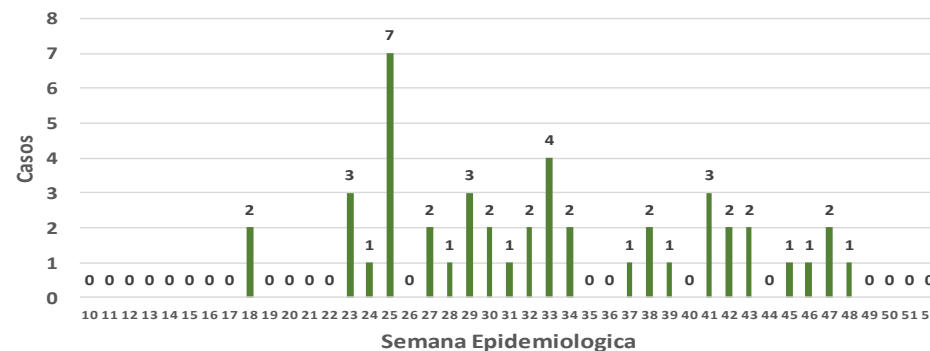
Casos de SARS-CoV-2 por Semana Epidemiologica SINALOA DE LEYVA



DEFUNCIONES POSITIVAS A SARS-CoV-2 por Semana Epidemiologica GUASAVE



DEFUNCIONES POSITIVAS A SARS-CoV-2 por Semana Epidemiologica SINALOA DE LEYVA



NUEVA
NORMALIDAD

497

Defunciones
Jurisdicción
GUASAVE



Jurisd. No. 2 Guasave						
INSTITUCION	NO ADECUADO	RECHAZADA	NO RECIBIDA	SOSPECHOSOS	TOTAL CON MUESTRA	% SOSPECHOSOS
IMSS	0	91	5	3,827	3,923	56.0%
IMSS-OPORTUNIDADES	0	2	0	13	15	0.2%
ISSSTE	1	2	0	119	122	1.7%
PRIVADA	0	0	0	52	52	0.7%
SEDENA	0	0	0	0	0	0.0%
SEMAR	0	0	0	5	5	0.1%
SSA	15	31	0	2,837	2,883	41.1%
PEMEX	0	0	0	1	1	0.0%
ESTATAL	0	0	0	8	8	0.1%
MUNICIPAL	0	0	0	0	0	0.0%
TOTAL	16	126	5	6,862	7,009	100.0%
	0.2%	1.8%	0.1%	97.9%	100.0%	

RESULTADO DEFINITIVO EN PLATAFORMA SISVER; JUR GUASAVE	
SARS-CoV-2	3573
NEGATIVO	3103
NO RECIBIDA	5
INF AH1N1 PMD	11
RECHAZADA	126
B	7
A H3	6
METAPNEUMOVIRUS	2
ENTEROV//RHINOVIRUS	5
CORONA OC43	0
NO ADECUADO	16
INF A	0
CORONA 229E	0
CORONA NL63	0
CORONA HKU1	0
VSR	0
ADENOVIRUS	0
PARAINFLUENZA 3	0
NO SUBTIPIFICADO	0

INFORMACION AL DIA : martes, 1 de diciembre de 2020

SE TOMO MUESTRA PERO SIN RECEPCION EN LABORATORIO

Municipios	IMSS	IMSS-OPORTUNIDADES	ISSSTE	PRIVADA	SEDENA	SEMAR	SSA	PEMEX	ESTATAL	MUNICIPAL	TOTAL
GUASAVE	97	0	3	12	0	0	28	0	0	0	140
SINALOA	3	0	4	1	0	0	7	0	0	0	15
TOTAL JURISDICCION	100	0	7	13	0	0	35	0	0	0	155



Unidades de Salud que han reportado en SISVER

MUNICIPIO	CLUES	SECTOR	UNIDAD	Defunciones en la Semana Epidemiológica			Total Defunciones Asociadas a SarsCov-2	Casos confirmados en la Semana Epidemiológica			Total de Casos Confirmados	Tasa letalidad X 100 (D/G)*100	Lugar Letalidad	PRUEBAS REALIZADAS en la Sem Epidemiológica			INDICE DE POSITIVIDAD	Lugar de Índice de Positividad
				SEM EPI NUM-47	SEM EPI NUM-48	Aumento		SEM EPI NUM-47	SEM EPI NUM-48	Aumento				SEM EPI NUM-47	SEM EPI NUM-48	Aumento		
GUASAVE	SLSSA001296	SSA	BACHOCO	0	0	0	0	0	0	0	1	0.00	4	0	0	0	-	-
GUASAVE	SLSSA001301	SSA	BAMOA	0	0	0	0	0	0	0	5	0.00	4	0	0	0	-	-
GUASAVE	XXDES002086	SSA	BRIGADA EPIDEMIOLOGICA GUASAVE	0	0	0	0	0	0	0	0	-	-	0	0	0	-	-
GUASAVE	SLSSA018224	SSA	CENTRO DE SALUD GUASAVE II	0	0	0	0	13	20	7	777	0.00	4	28	63	35	31.75	4
GUASAVE	SLSSA001354	SSA	COREREPE (EL GALLO)	0	0	0	0	0	0	0	1	0.00	4	0	0	0	-	-
GUASAVE	SLSSA001366	SSA	EL CUBILETE (EL NUMERO UNO)	0	0	0	0	0	0	0	2	0.00	4	0	0	0	-	-
GUASAVE	SLSSA001412	SSA	EL HUITUSSI	0	0	0	0	0	0	0	0	-	-	0	0	0	-	-
GUASAVE	SLSSA001395	SSA	GABRIEL LEYVA SOLANO (BENITO JUAREZ)	0	0	0	0	0	0	0	2	0.00	4	0	0	0	-	-
GUASAVE	SLSSA001383	SSA	GABRIEL LEYVA SOLANO (EL BATAMOTE)	0	0	0	0	0	0	0	1	0.00	4	0	0	0	-	-
GUASAVE	SLIST000160	ISSSTE	GUASAVE	0	0	0	0	0	0	0	0	-	-	0	0	0	-	-
GUASAVE	SLIMS000271	IMSS	HGZMF 32 GUASAVE	1	6	5	294	42	41	-1	1,994	14.74	2	101	98	-3	41.84	3
GUASAVE	SLSSA001255	SSA	HOSPITAL GENERAL GUASAVE	0	0	0	90	1	5	4	277	32.49	1	2	7	5	71.43	1
GUASAVE	SLSSA001400	SSA	JUAN JOSE RIOS	0	0	0	0	0	0	0	4	0.00	4	0	0	0	-	-
GUASAVE	SLSSA001313	SSA	LA BRECHA	0	0	0	0	0	0	0	2	0.00	4	0	0	0	-	-
GUASAVE	SLSSA001511	SSA	LA TRINIDAD	0	0	0	0	0	0	0	3	0.00	4	0	0	0	-	-
GUASAVE	SLSSA001470	SSA	LAS QUEMAZONES	0	0	0	0	0	0	0	1	0.00	4	0	0	0	-	-
GUASAVE	SLSSA001424	SSA	LEON FONSECA (ESTACION VERDURA)	0	0	0	0	0	0	0	3	0.00	4	0	0	0	-	-
GUASAVE	SLSSA001436	SSA	NIO	0	0	0	0	0	0	0	3	0.00	4	0	0	0	-	-
GUASAVE	SLSSA001441	SSA	PALOS BLANCOS	0	0	0	0	0	0	0	3	0.00	4	0	0	0	-	-
GUASAVE	SLSSA001506	SSA	SAN RAFAEL (GRAL.MIGUEL VALLE DAVALOS)	0	0	0	0	0	0	0	3	0.00	4	0	0	0	-	-
GUASAVE	SLIMS000312	IMSS	UMFH 15 JUAN JOSE RIOS	1	0	-1	1	1	1	0	10	10.00	3	2	2	0	50.00	2
TOTAL MPIO. GUASAVE				2	6	4	385	57	67	10	3092	12.45		133	170	37	39.41	

SINALOA	SLSSA002211	SSA	ESTACION NARANJO	0	0	0	0	0	0	0	4	0.00	1	0	0	0	-	-
SINALOA	SLSSA002141	SSA	SINALOA DE LEYVA	0	0	0	0	2	10	8	156	0.00	1	8	20	12	50.00	2
SINALOA	SLSSA017361	SSA	UNIDAD TECNICO ADMINSTRATIVA	0	0	0	0	0	0	0	0	-	-	0	0	0	-	-
TOTAL MPIO. SINALOA DE LEYVA				0	0	0	0	2	10	8	160	0.00		8	20	12	50.00	

TOTAL JURISDICCION 2, GUASAVE				2	6	4	385	59	77	18	3,252	11.84		141	190	49	40.53	
--------------------------------------	--	--	--	----------	----------	----------	------------	-----------	-----------	-----------	--------------	--------------	--	------------	------------	-----------	--------------	--

NUEVA NORMALIDAD

INDICE DE POSITIVIDAD
40.53

TASA DE LETALIDAD
11.84



COVID-19 Sinaloa:

Casos y Defunciones JURISDICCIÓN GUAMUCHIL



NUEVA NORMALIDAD

263

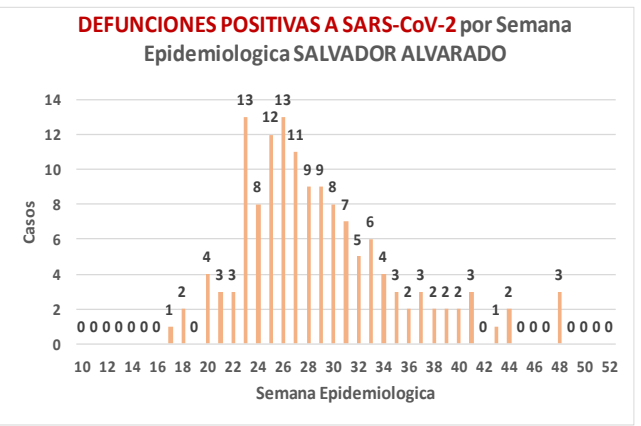
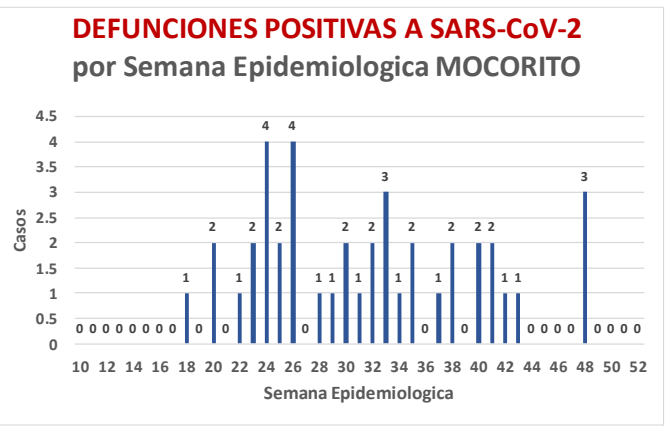
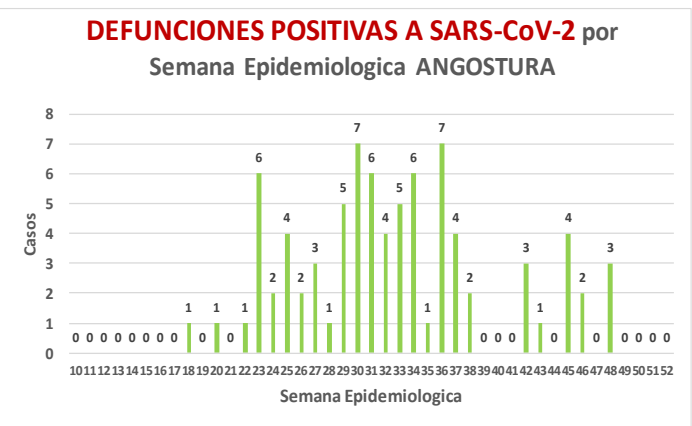
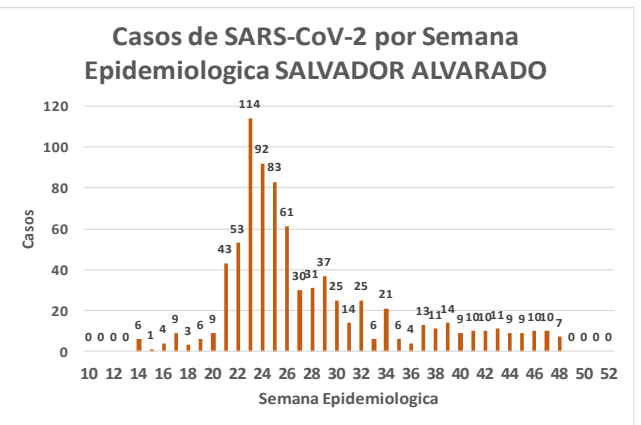
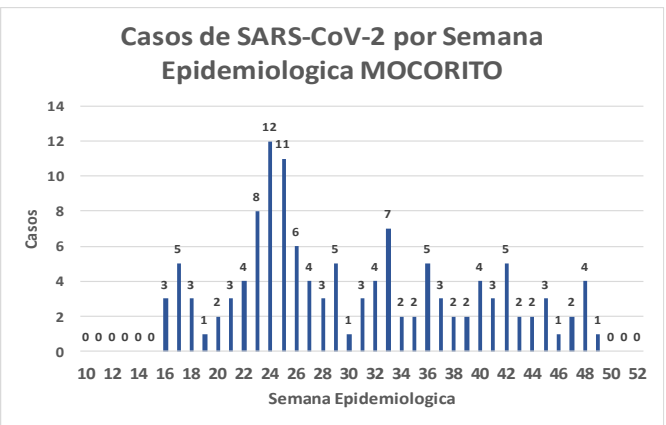
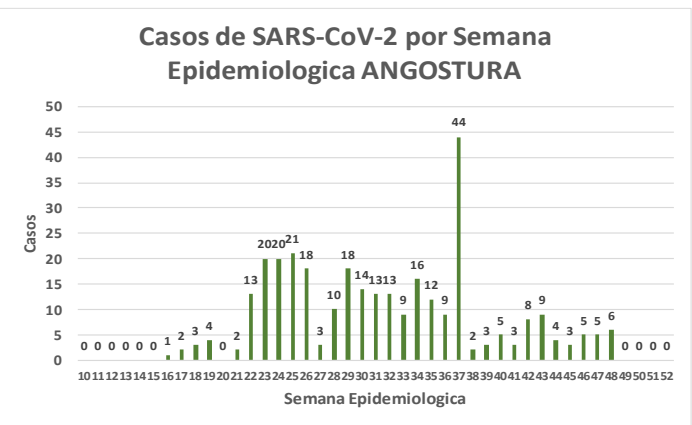
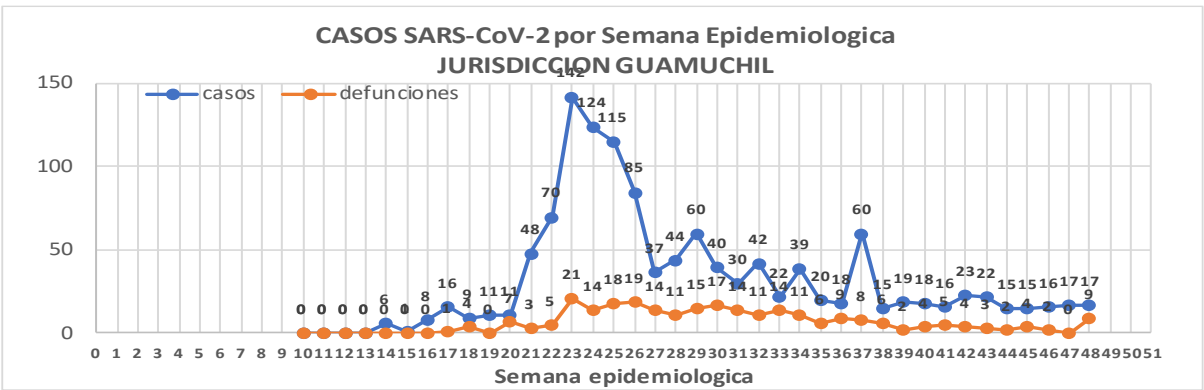
Defunciones Jurisdicción GUAMUCHIL



Datos actualizados al **martes, 1 de diciembre de 2020**

JURISDICCION SANITARIA	Casos Acum. SARS-CoV-2*	%
Jurisd. No. 3 Guamuchil	1252	100.0%
ANGOSTURA	318	25.4%
MOCORITO	128	10.2%
SALVADOR ALVARADO	806	64.4%

* Municipio de residencia





Jurisd. No. 3 Guamuchil

INSTITUCION	NO ADECUADO	RECHAZADA	NO RECIBIDA	SOSPECHOSOS	TOTAL CON MUESTRA	% SOSPECHOSOS
IMSS	0	7	1	717	725	34.6%
IMSS-OPORTUNIDADES	0	0	0	0	0	0.0%
ISSSTE	0	3	0	91	94	4.5%
PRIVADA	0	0	0	28	28	1.3%
SEDENA	0	0	0	9	9	0.4%
SEMAR	0	0	0	0	0	0.0%
SSA	3	10	0	1,209	1,222	58.2%
PEMEX	0	0	0	0	0	0.0%
ESTATAL	0	0	0	20	20	1.0%
MUNICIPAL	0	0	0	0	0	0.0%
TOTAL	3	20	1	2,074	2,098	100.0%
	0.1%	1.0%	0.0%	98.9%	100.0%	

RESULTADO DEFINITIVO EN PLATAFORMA SISVER; JUR GUAMUCHIL

SARS-CoV-2	1262
NEGATIVO	773
NO RECIBIDA	1
INF AH1N1 PMD	0
RECHAZADA	20
B	1
A H3	0
METAPNEUMOVIRUS	0
ENTEROV//RHINOVIRUS	3
CORONA OC43	0
NO ADECUADO	3
INF A	0
CORONA 229E	0
CORONA NL63	0
CORONA HKU1	0
VSR	0
ADENOVIRUS	0
PARAINFLUENZA 3	0
NO SUBTIPIFICADO	0

NUEVA NORMALIDAD

263

Defunciones
Jurisdicción
GUAMUCHIL

INFORMACION AL DIA : martes, 1 de diciembre de 2020

SE TOMO MUESTRA PERO SIN RECEPCION EN LABORATORIO

Municipios	IMSS	IMSS-OPORTUNIDADES	ISSSTE	PRIVADA	SEDENA	SEMAR	SSA	PEMEX	ESTATAL	MUNICIPAL	TOTAL
ANGOSTURA	5	0	2	6	0	0	0	0	0	0	13
MOCORITO	1	0	2	0	0	0	0	0	0	0	3
SALVADOR ALVARADO	8	0	6	1	1	0	3	0	0	0	19
TOTAL JURISDICCION	14	0	10	7	1	0	3	0	0	0	35



Unidades de Salud que han reportado en SISVER

MUNICIPIO	CLUES	SECTOR	UNIDAD	Defunciones en la Semana Epidemiológica			Total Defunciones Asociadas a SarsCov-2				Total de Casos Confirmados	Tasa letalidad X 100 (D/G)*100	Lugar Letalidad	PRUEBAS REALIZADAS en la Sem Epidemiologica			INDICE DE POSITIVIDAD	Lugar de Indice de POSITIVIDAD
				SEM EPI NUM-47	SEM EPI NUM-48	Aumento		SEM EPI NUM-47	SEM EPI NUM-48	Aumento				SEM EPI NUM-47	SEM EPI NUM-48	Aumento		
SALVADOR ALVARADO	SLSSA001955	SSA	CENTRO DE SALUD GUAMUCHIL	0	0	0	0	0	0	0	0	-	-	0	0	0	-	-
SALVADOR ALVARADO	SLIST000230	ISSSTE	GUAMUCHIL	0	0	0	0	0	0	0	0	-	-	0	0	0	-	-
SALVADOR ALVARADO	SLIMS000411	IMSS	HGSMF 30 GUAMUCHIL	0	5	5	139	10	9	-1	440	31.59	1	17	20	3	45.00	1
SALVADOR ALVARADO	SLSSA018113	SSA	HOSPITAL GENERAL DE GUAMUCHIL	0	3	3	60	4	1	-3	335	17.91	2	8	4	-4	25.00	2
SALVADOR ALVARADO	SLSSA002631	SSA	JURISDICCION SANITARIA III GUAMUCHIL	0	0	0	0	0	0	0	270	0.00	3	1	0	-1	-	-
TOTAL MPIO. SALVADOR ALVARADO				0	8	8	199	14	10	-4	1045	19.04		26	24	-2	41.67	
ANGOSTURA	SLSSA000193	SSA	HOSPITAL INTEGRAL ANGOSTURA	0	0	0	0	0	0	0	19	0.00	1	0	0	0	-	-
ANGOSTURA	SLIMS000090	IMSS	UMF 51 LA ANGOSTURA	0	0	0	0	0	0	0	3	0.00	1	0	2	2	0.00	5
TOTAL MPIO. ANGOSTURA				0	0	0	0	0	0	0	22	0.00		0	2	2	0.00	
MOCORITO	SLSSA001716	SSA	HOSPITAL INTEGRAL MOCORITO	0	0	0	1	0	0	0	16	6.25	1	0	0	0	-	-
TOTAL MPIO. MOCORITO				0	0	0	1	0	0	0	16	6.25		0	0	0	-	
TOTAL JURISDICCION 3, GUAMUCHIL				0	8	8	200	14	10	-4	1,083	18.47		26	26	0	38.46	

NUEVA NORMALIDAD

INDICE DE POSITIVIDAD
38.46

TASA DE LETALIDAD
18.47



COVID-19 Sinaloa:

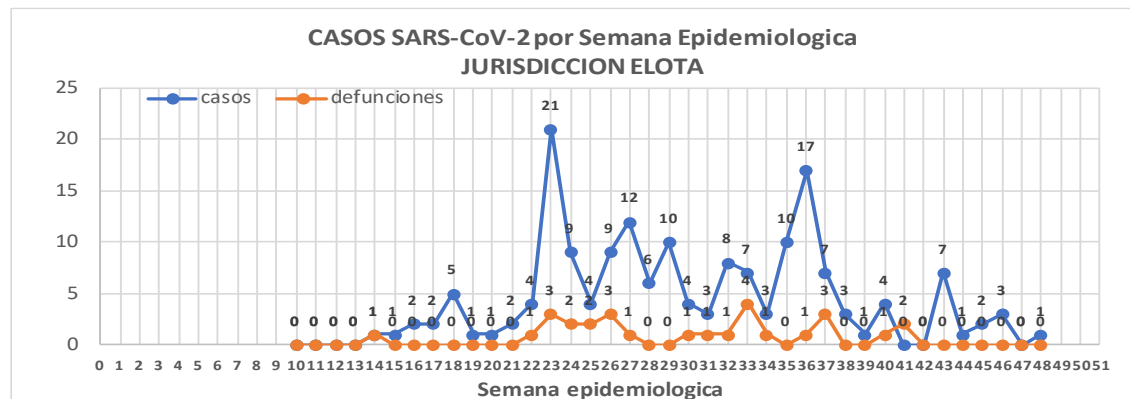
Casos y Defunciones JURISDICCIÓN ELOTA



Datos actualizados al **martes, 1 de diciembre de 2020**

JURISDICCION SANITARIA	Casos Acum. SARS-CoV-2*	%
Jurisd. No. 5 ELOTA	171	100.0%
COSALA	68	39.8%
ELOTA	56	32.7%
SAN IGNACIO	47	27.5%

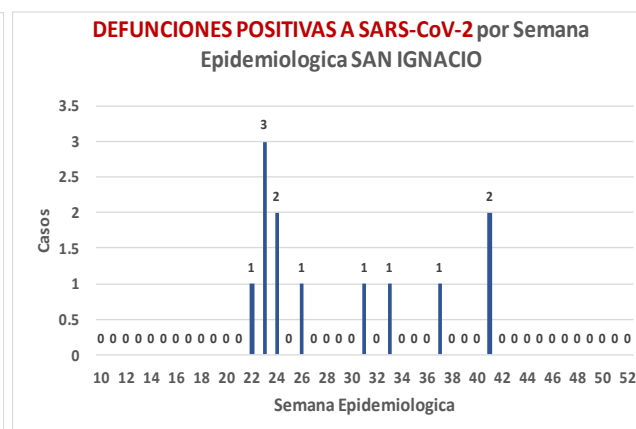
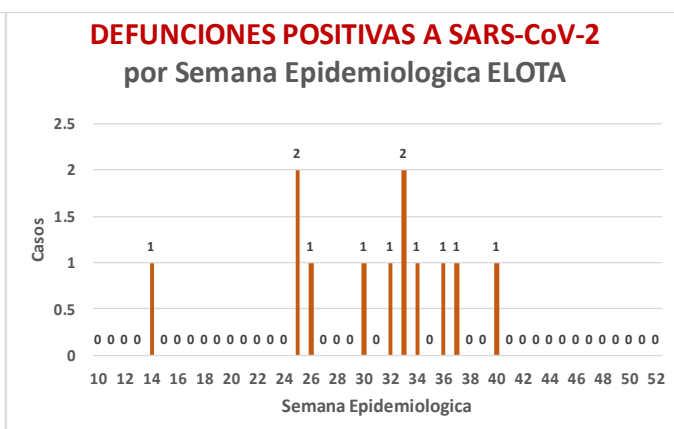
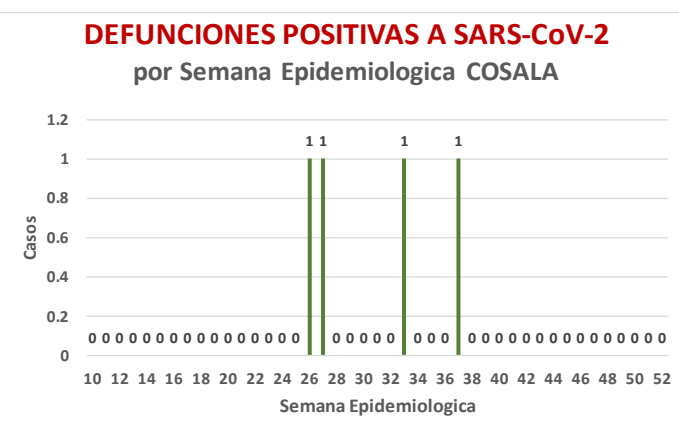
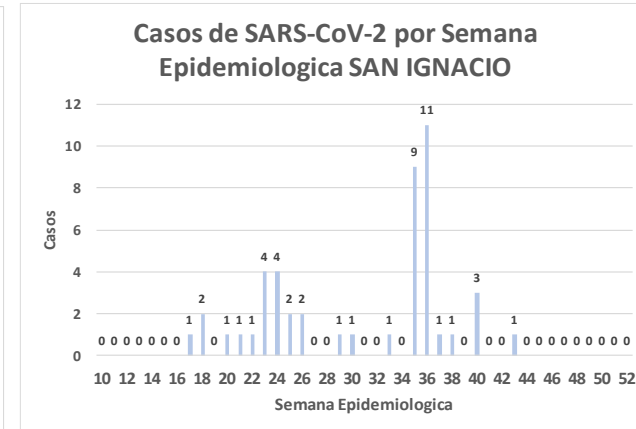
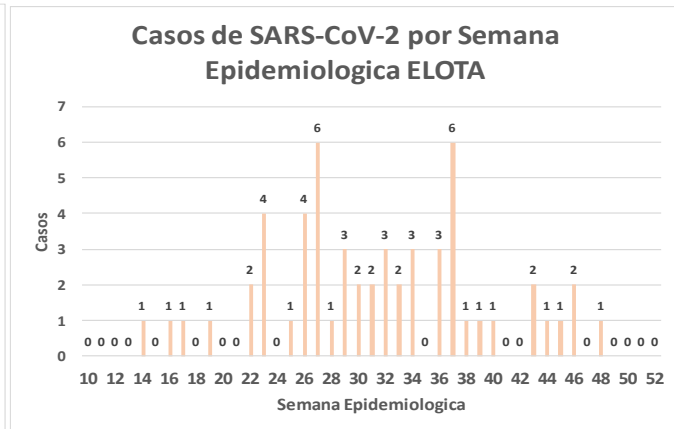
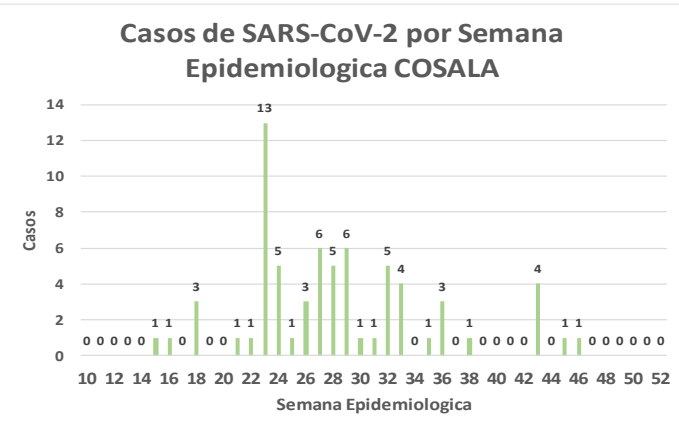
* Municipio de residencia



NUEVA NORMALIDAD

28

Defunciones Jurisdicción ELOTA





NUEVA
NORMALIDAD

28

Defunciones
Jurisdicción
ELOTA



Jurisd. No. 5 Elota

INSTITUCION	NO ADECUADO	RECHAZADA	NO RECIBIDA	SOSPECHOSOS	TOTAL CON MUESTRA	% SOSPECHOSOS
IMSS	0	0	0	44	44	11.1%
IMSS-OPORTUNIDADES	0	0	0	1	1	0.3%
ISSSTE	0	0	0	44	44	11.1%
PRIVADA	0	1	0	7	8	2.0%
SEDENA	0	0	0	5	5	1.3%
SEMAR	0	0	0	0	0	0.0%
SSA	2	14	0	273	289	72.8%
PEMEX	0	0	0	0	0	0.0%
ESTATAL	0	0	0	5	5	1.3%
MUNICIPAL	0	0	0	1	1	0.3%
TOTAL	2	15	0	380	397	100.0%
	0.5%	3.8%	0.0%	95.7%	100.0%	

RESULTADO DEFINITIVO EN PLATAFORMA SISVER; JUR ELOTA	
SARS-CoV-2	176
NEGATIVO	178
NO RECIBIDA	0
INF AH1N1 PMD	1
RECHAZADA	15
B	4
A H3	0
METAPNEUMOVIRUS	1
ENTEROV//RHINOVIRUS	3
CORONA OC43	1
NO ADECUADO	2
INF A	0
CORONA 229E	0
CORONA NL63	0
CORONA HKU1	0
VSR	0
ADENOVIRUS	1
PARAINFLUENZA 3	0
NO SUBTIPIFICADO	0

INFORMACION AL DIA : martes, 1 de diciembre de 2020

SE TOMO MUESTRA PERO SIN RECEPCION EN LABORATORIO

Municipios	IMSS	IMSS-OPORTUNIDADES	ISSSTE	PRIVADA	SEDENA	SEMAR	SSA	PEMEX	ESTATAL	MUNICIPAL	TOTAL
COSALA	0	0	1	0	0	0	2	0	0	0	3
ELOTA	0	0	6	0	0	0	1	0	0	0	7
SAN IGNACIO	0	0	1	0	1	0	3	0	0	0	5
TOTAL JURISDICCION	0	0	8	0	1	0	6	0	0	0	15

Unidades de Salud que han reportado en SISVER

MUNICIPIO	CLUES	SECTOR	UNIDAD	Defunciones en la Semana Epidemiologica			Total Defunciones Asociadas a SarsCov-2	Casos confirmados en la Semana Epidemiologica			Total de Casos Confirmados	Tasa letalidad X 100 (D/G)*100	Lugar Letalidad	PRUEBAS REALIZADAS en la Sem Epidemiologica			INDICE DE POSITIVIDAD	Lugar de Indice de POSITIVIDAD
				SEM EPI NUM-47	SEM EPI NUM-48	Aumento		SEM EPI NUM-47	SEM EPI NUM-48	Aumento				SEM EPI NUM-47	SEM EPI NUM-48	Aumento		
ELOTA	SLSSA017594	SSA	HOSPITAL GENERAL LA CRUZ	0	0	0	0	0	0	0	6	0.00	1	0	0	0	-	-
ELOTA	SLSSA001086	SSA	LA CRUZ	0	0	0	0	0	0	0	0	-	-	0	0	0	-	-
ELOTA	SLIMS000225	IMSS	UMF 21 LA CRUZ	0	0	0	0	0	0	0	5	0.00	1	0	0	0	-	-
TOTAL MPIO. ELOTA				0	0	0	0	0	0	0	11	0.00		0	0	0	-	
COSALÁ	SLSSA000572	SSA	HOSPITAL INTEGRAL COSALA	0	0	0	1	0	0	0	55	1.82	-	0	1	1	0.00	1
TOTAL MPIO. COSALA				0	0	0	1	0	0	0	55	1.82		0	1	1	0.00	
SAN IGNACIO	SLSSA017570	SSA	HOSPITAL INTEGRAL SAN IGNACIO	0	0	0	0	0	0	0	0	-	-	0	0	0	-	-
TOTAL MPIO. SAN IGNACIO				0	0	0	0	0	0	0	0	-		0	0	0	-	
TOTAL JURISDICCION 5, ELOTA				0	0	0	1	0	0	0	66	1.52		0	1	1	0.00	

NUEVA NORMALIDAD

INDICE DE POSITIVIDAD .

TASA DE LETALIDAD 1.52





DIRECCIÓN DE PREVENCIÓN Y PROMOCIÓN DE LA SALUD
SUBDIRECCIÓN DE VIGILANCIA EPIDEMIOLÓGICA

SALUD

SECRETARÍA DE SALUD

