



# SERVICIOS DE SALUD DE SINALOA

## SUBDIRECCIÓN DE VIGILANCIA EPIDEMIOLÓGICA

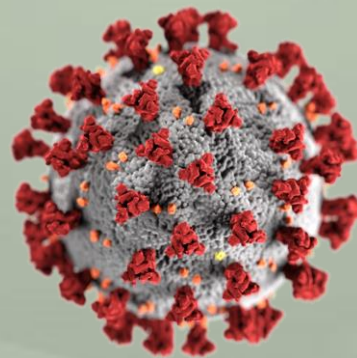


### LUNES, 01 DE AGOSTO DEL 2022

27/FEB/2020 AL 01/AGO/2022, 886 DÍAS TRANSCURRIDOS DE COVID-19 EN SINALOA

# COVID-19 SINALOA

## COMUNICADO TECNICO DIARIO



**Nota:** Este comunicado contiene información preliminar y sus datos pueden variar sin previo aviso, datos presentados disponibles a la fecha y corte especificados.



**Dr. Rafael Martínez Rocha**  
Jefe de Depto. De Vigilancia  
Epidemiológica  
Servicios de Salud de Sinaloa



# SALUD

SECRETARÍA DE SALUD



DIRECCIÓN GENERAL  
DE EPIDEMIOLOGÍA

PLATAFORMA SINAVE/SISVER



# SITUACION GENERAL EN EL ESTADO DE SINALOA POR SARS-COV 2



## SERVICIOS DE SALUD DE SINALOA

### SINALOA , PLATAFORMA DE VIGILANCIA EPIDEMIOLOGICA COVID-19

MUNICIPIOS	NOTIFICADOS ACUMULADO AL 01/ago/2022			RESULTADO FINAL						
	AMBOS GENEROS	FEMENINOS	MASCULINOS	RESULTADO NEGATIVO	RESULTADO INFLUENZA	OTROS DX	POSITIVO SARS-CoV-2	SOSPECHOSOS	DEFUNCION (+) Sars-CoV-2	CASOS ACTIVOS *
AHOME	59,891	33,961	25,930	30,671	50	277	27,800	815	1,713	509
CHOIX	922	487	435	440	3	15	461	5	49	5
EL FUERTE	5,817	3,292	2,525	2,575	7	40	3,157	28	285	38
GUASAVE	35,748	20,450	15,298	19,050	46	234	14,806	225	1,060	348
SINALOA	2,976	1,658	1,318	1,739	6	32	1,154	12	152	34
ANGOSTURA	2,752	1,530	1,222	1,205	1	16	1,490	15	171	14
MOCORITO	1,635	890	745	887	3	15	701	12	110	11
SALVADOR ALVARADO	7,974	4,620	3,354	3,969	1	24	3,892	36	287	114
BADIRAGUATO	2,334	1,311	1,023	1,359	10	29	887	9	40	3
CULIACAN	180,100	104,664	75,436	95,228	168	1,186	73,930	6,354	3,546	3,091
NAVOLATO	10,154	5,806	4,348	5,029	15	40	4,773	141	351	93
COSALA	1,276	644	632	561	2	11	501	10	15	2
ELOTA	3,592	1,977	1,615	2,059	5	19	1,451	9	67	13
SAN IGNACIO	765	429	336	385	1	9	368	3	31	4
CONCORDIA	584	307	277	266	0	6	292	8	48	6
MAZATLAN	60,258	33,951	26,307	31,641	27	359	25,260	1,530	1,652	625
ESCUINAPA	4,301	2,442	1,859	1,972	18	63	2,198	14	159	15
ROSARIO	3,521	1,871	1,650	1,443	2	34	1,938	9	111	13
<b>TOTAL</b>	<b>384,600</b>	<b>220,290</b>	<b>164,310</b>	<b>200,479</b>	<b>365</b>	<b>2,409</b>	<b>165,059</b>	<b>9,235</b>	<b>9,847</b>	<b>4,938</b>
OTRO ESTADO	7,093	3,599	3,494	4,732	4	4	1,983	304	109	108

NOTIFICADOS

384,600

NEGATIVOS

200,479

POSITIVOS

165,059

SOSPECHOSOS

9,235

DEFUNCIONES

9,847

HOSPITALIZADOS

20,576

### TASAS E INDICES ACUMULADOS

TASA DE INCIDENCIA  
ESTATAL X 100,000 HABS

5,149

INDICE DE LETALIDAD

5.97%

% POSITIVIDAD

42.9%

INDICE DE  
HOSPITALIZACION

12.3%



CASOS ACTIVOS\*: Caso Confirmado Positivo con fecha de inicio de sintomas en los ultimos 14 dias.



# CASOS ACTIVOS POR MUNICIPIO EN EL ESTADO DE SINALOA POR SARS-COV 2



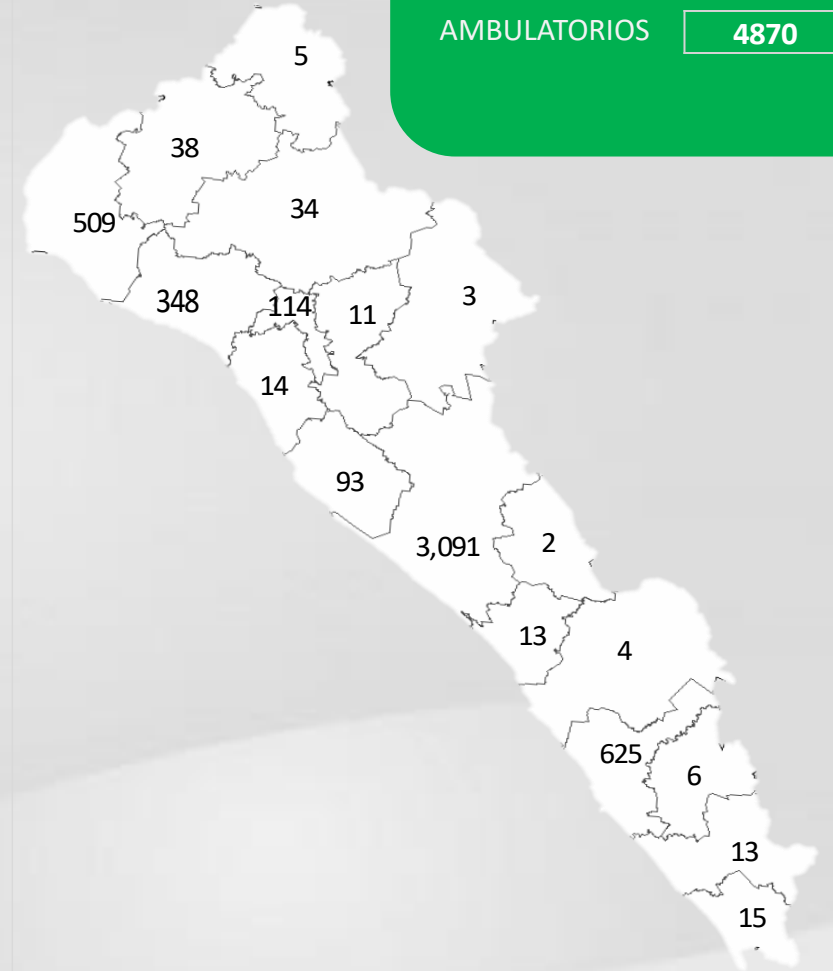
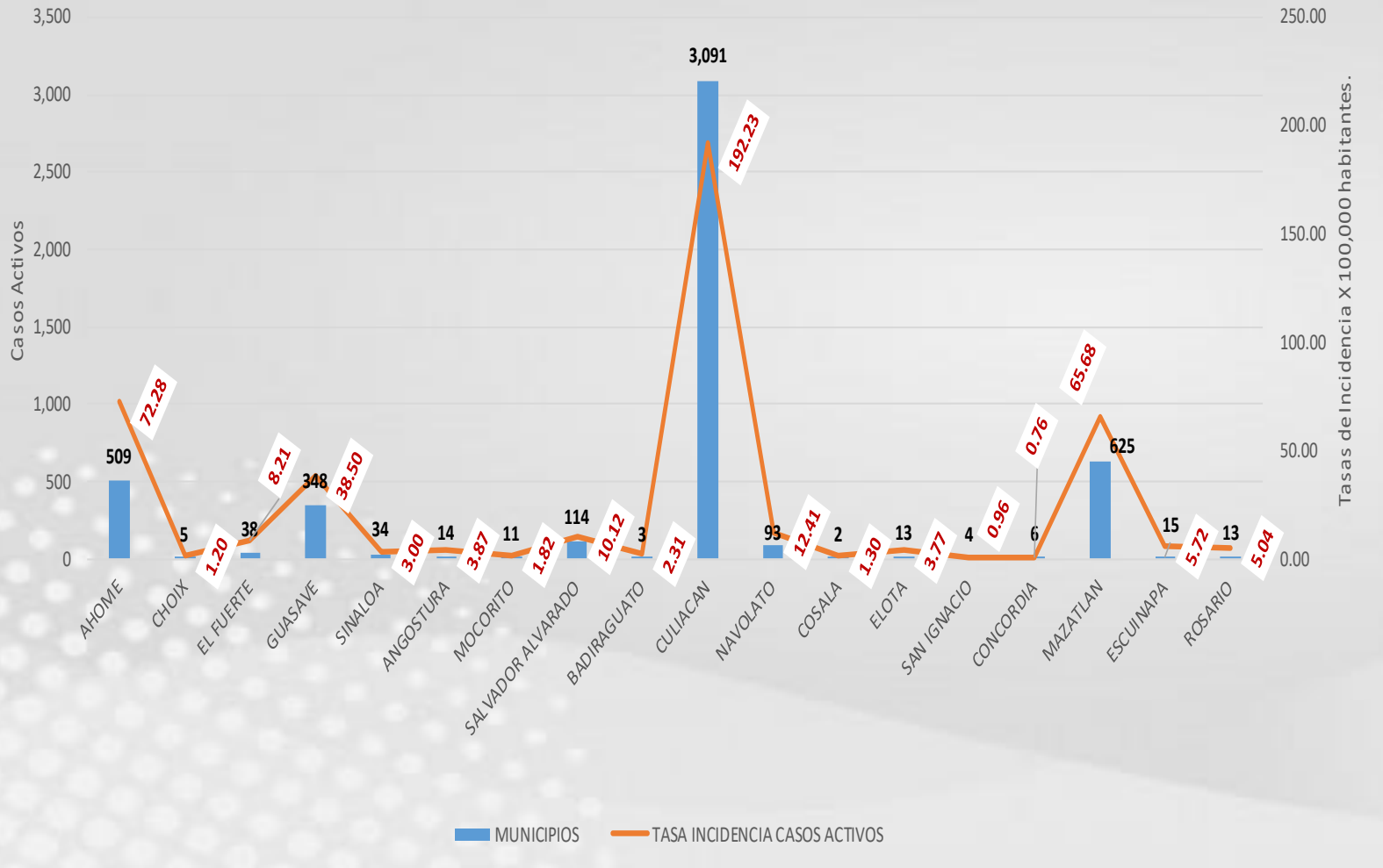
ACTIVOS ESTIMADOS

4,938

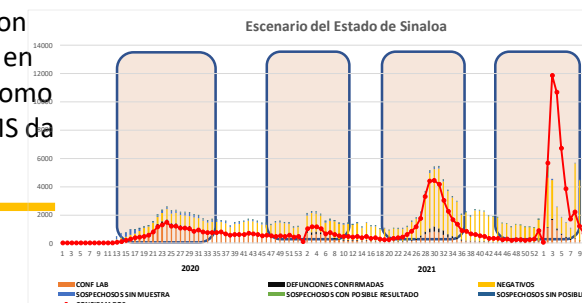
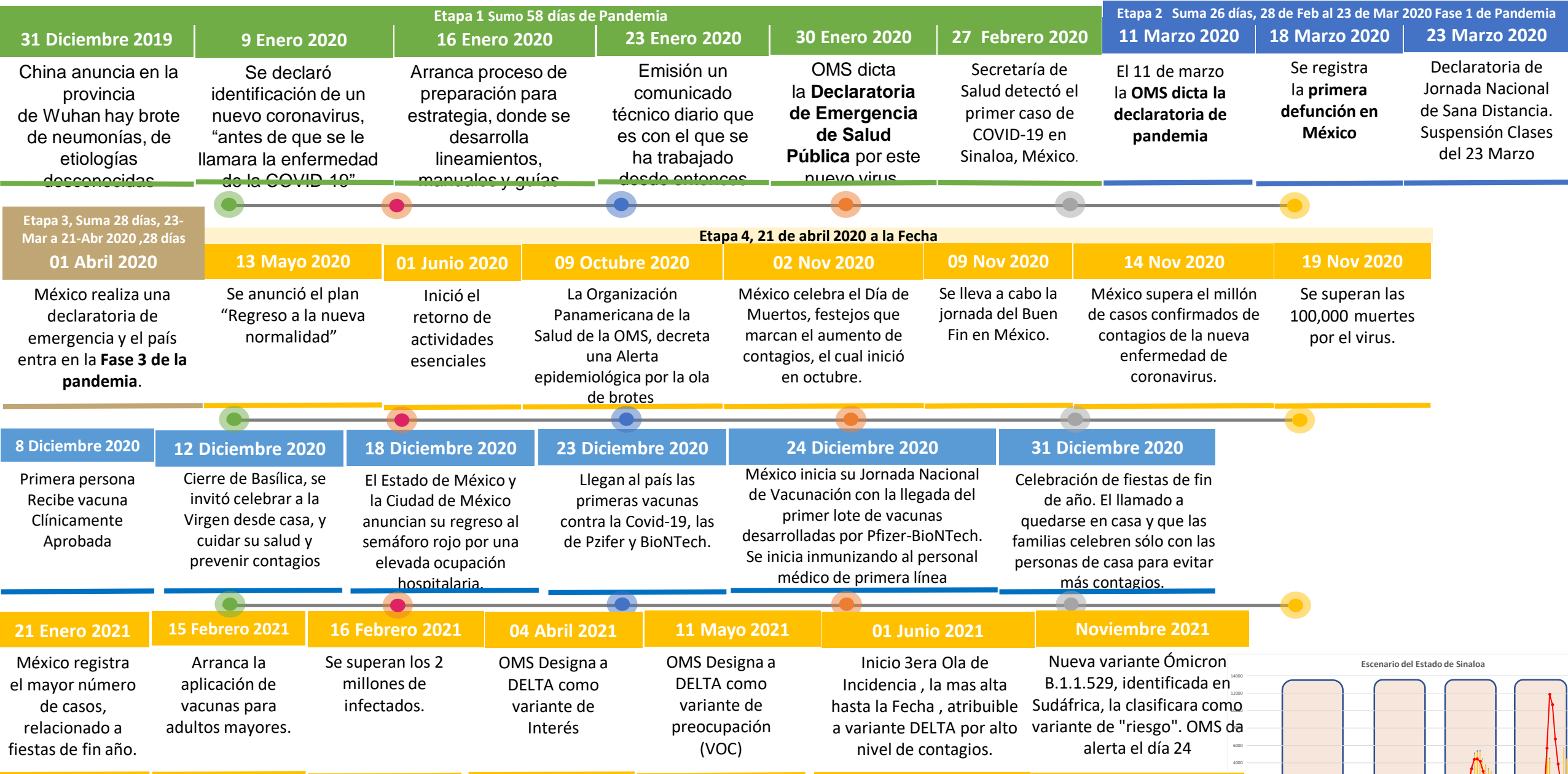
HOSPITALIZADOS 68

AMBULATORIOS 4870

**CASO ACTIVO:** Caso Confirmado Positivo con Fecha de Inicio de Síntomas en los Últimos 14 Días.



# CRONOLOGIA COVID-19, FASES, ETAPAS Y FECHAS



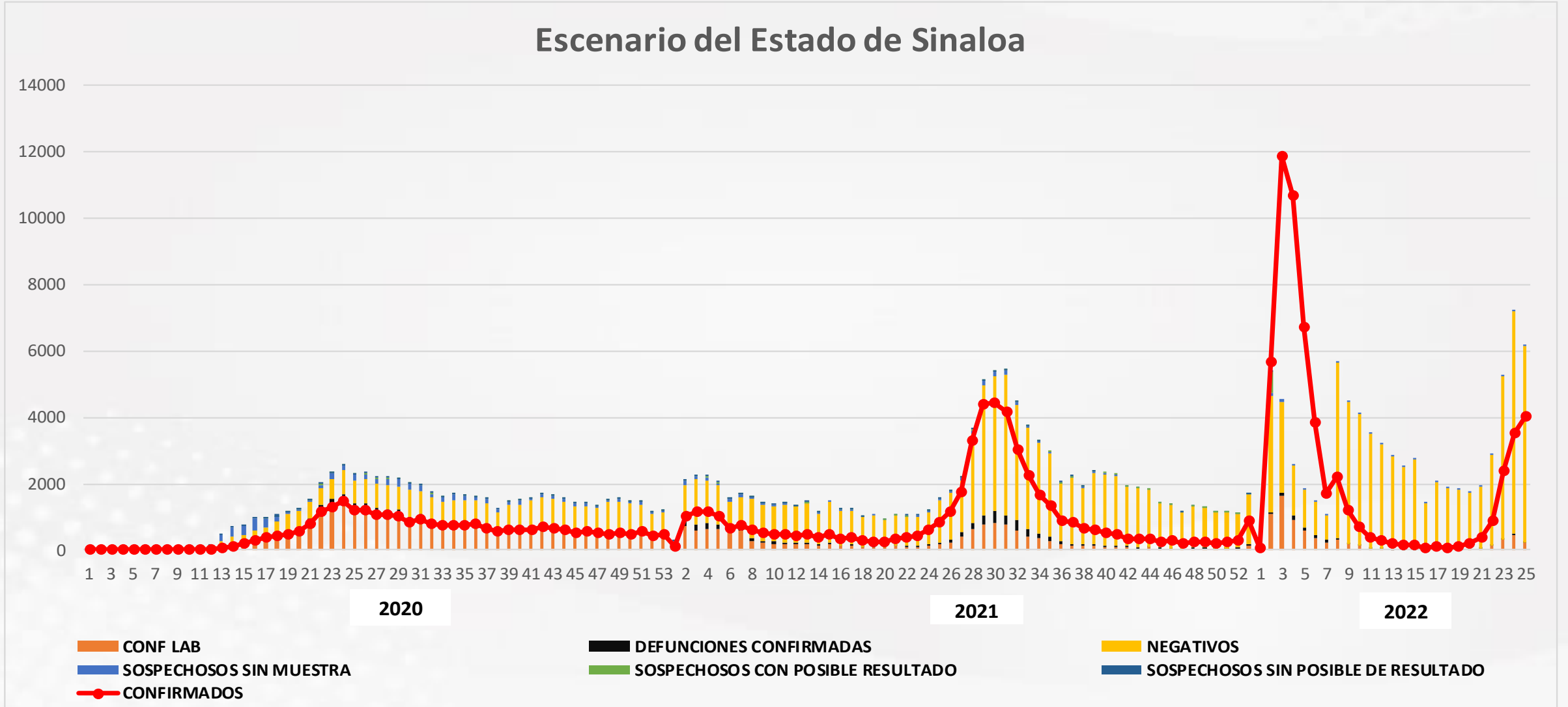
La primera ola empezó cuando inició la epidemia, en febrero de 2020 hasta Septiembre  
 La segunda ola epidémica fue en octubre de 2020 y llegó un punto máximo en abril de 2021  
 La Tercer ola epidémica Inicio en Junio de 2021 a Noviembre

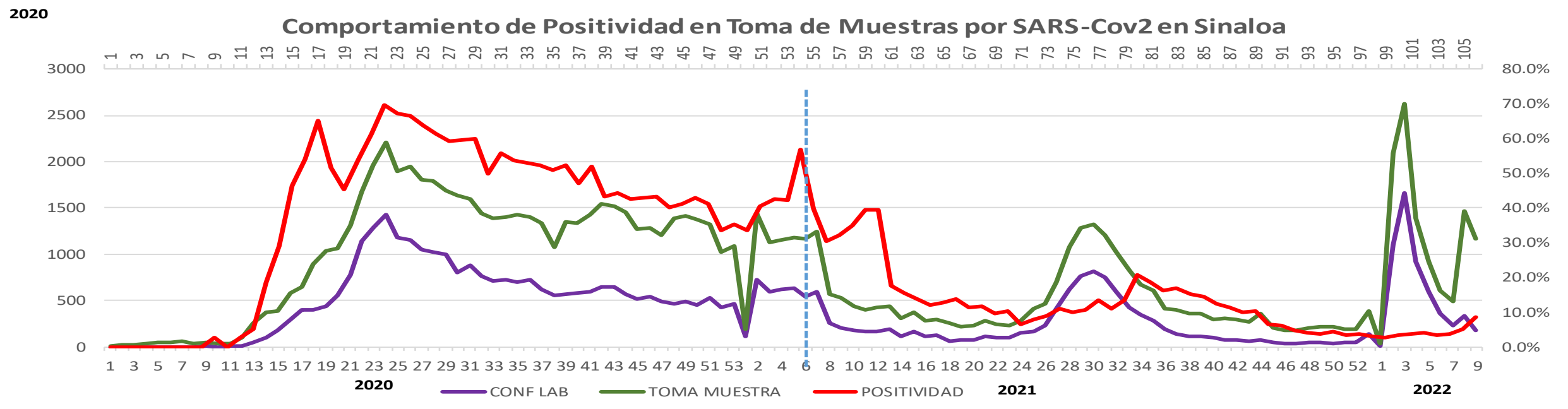
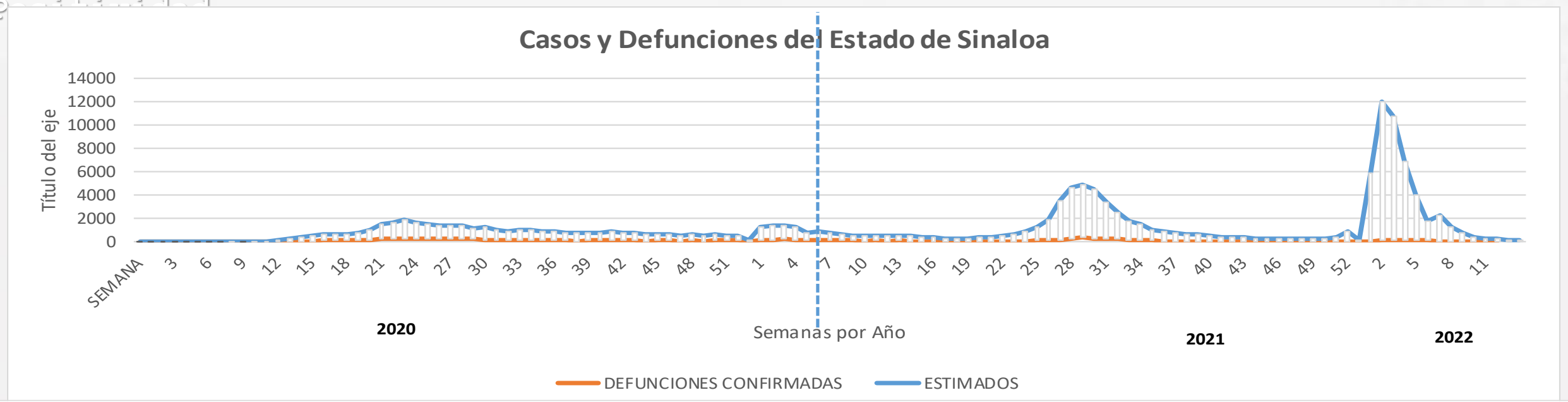




NOTIFICADOS  
**384,600**

## Escenario del Estado de Sinaloa



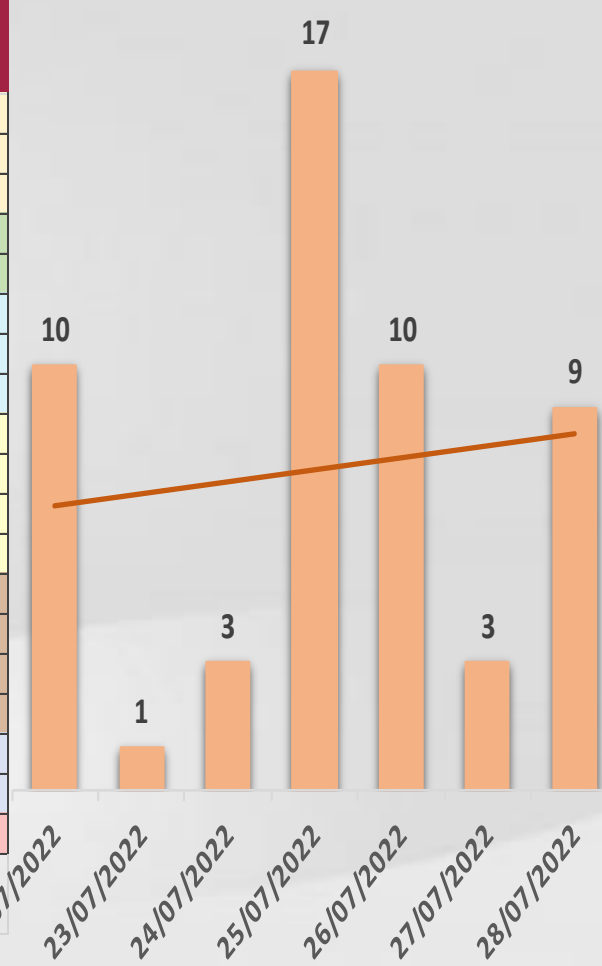




# CONFIRMADOS SARS-COV 2 POR LESP EN SINALOA LOS ULTIMOS 10 DIAS



#¿NOMBRE?	CONFIRMADOS ACUMULADOS AL CORTE DE HOY 01/ago/2022	VENTANA DE RESPUESTA LESP CONFIRMADOS A SARS-COV-2			CASOS CONFIRMADOS A SARS-COV-2 LOS ULTIMOS 7 DIAS EVOLUCIONADOS EN PLATAFORMA SINAVE/SISVER							Total Casos Confirmados Últimos 10 Días
		31/07/2022	30/07/2022	29/07/2022	28/07/2022	27/07/2022	26/07/2022	25/07/2022	24/07/2022	23/07/2022	22/07/2022	
AHOME	27,800	0	0	0	1	1	1	2	1	1	0	7
CHOIX	461	0	0	0	0	0	0	0	0	0	0	0
EL FUERTE	3,157	0	0	0	0	0	0	0	0	0	0	0
GUASAVE	14,806	0	0	0	0	0	0	0	0	0	0	0
SINALOA	1,154	0	0	0	0	0	0	0	0	0	0	0
ANGOSTURA	1,490	0	0	0	0	0	0	0	0	0	0	0
MOCORITO	701	0	0	0	0	0	0	1	0	0	0	1
SALVADOR ALVARA	3,892	0	0	0	0	0	0	0	0	0	0	0
BADIRAGUATO	887	0	0	0	0	0	0	0	0	0	0	0
CULIACAN	73,930	0	0	6	8	2	8	11	0	0	5	40
NAVOLATO	4,773	0	0	0	0	0	0	0	0	0	0	0
COSALA	501	0	0	0	0	0	0	0	0	0	1	1
ELOTA	1,451	0	0	0	0	0	0	0	0	0	0	0
SAN IGNACIO	368	0	0	0	0	0	0	0	0	0	0	0
CONCORDIA	292	0	0	0	0	0	0	0	0	0	0	0
MAZATLAN	2,198	0	0	0	0	0	1	2	0	0	2	5
ESCUINAPA	25,260	0	0	0	0	0	0	1	1	0	2	4
ROSARIO	1,938	0	0	0	0	0	0	0	1	0	0	1
<b>Total Estado</b>	<b>165,059</b>	<b>0</b>	<b>0</b>	<b>6</b>	<b>9</b>	<b>3</b>	<b>10</b>	<b>17</b>	<b>3</b>	<b>1</b>	<b>10</b>	<b>59</b>
De Otros Estados	<b>1,983</b>	Fuente: Plataforma Nacional SINAVE/SISVER, Preliminar al Corte. Acumulados al 01/ago/2022, Por Municipio. Con Ventana de Tiempo de 3 días.										
<b>Total</b>	<b>167,042</b>	laboratorio y posible demanda de muestras así como de actualización en Plataforma.										



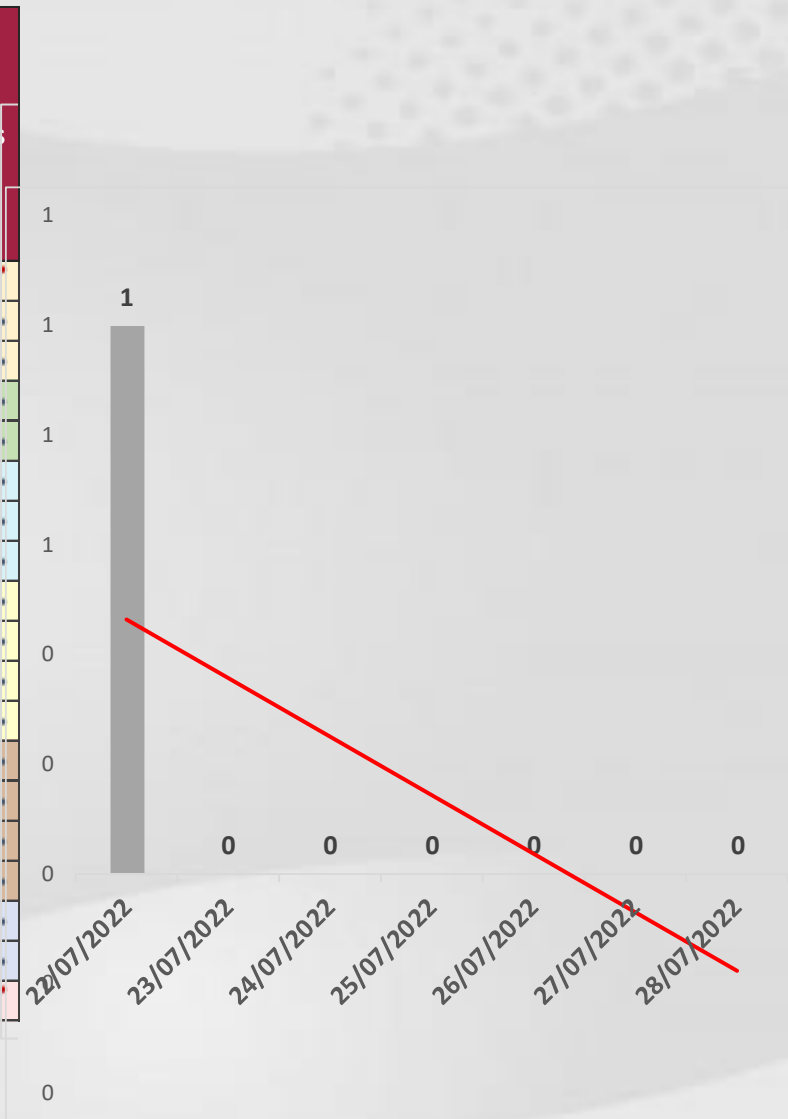


# COVID-19 Sinaloa: Defunciones Confirmadas por Laboratorio a SARS-CoV-2



## Notificadas por Municipio últimos 10 días.

#¿NOMBRE?	CONFIRMADOS ACUMULADOS AL CORTE DE HOY 01/ago/2022	VENTANA DE RESPUESTA LESP CONFIRMADOS A SARS-COV-2			CASOS CONFIRMADOS A SARS-COV-2 LOS ULTIMOS 7 DIAS EVOLUCIONADOS EN PLATAFORMA SINAVE/SISVER							Total Defunciones Confirmadas a SARS-Cov2 los Últimos 10 Días
		31/07/2022	30/07/2022	29/07/2022	28/07/2022	27/07/2022	26/07/2022	25/07/2022	24/07/2022	23/07/2022	22/07/2022	
AHOME	1,713	0	0	0	0	0	0	0	0	0	1	1
CHOIX	49	0	0	0	0	0	0	0	0	0	0	0
EL FUERTE	285	0	0	0	0	0	0	0	0	0	0	0
GUASAVE	1,060	0	0	0	0	0	0	0	0	0	0	0
SINALOA	152	0	0	0	0	0	0	0	0	0	0	0
ANGOSTURA	171	0	0	0	0	0	0	0	0	0	0	0
MOCORITO	110	0	0	0	0	0	0	0	0	0	0	0
SALVADOR ALVARADO	287	0	0	0	0	0	0	0	0	0	0	0
BADIRAGUATO	40	0	0	0	0	0	0	0	0	0	0	0
CULIACAN	3,546	0	0	0	0	0	0	0	0	0	0	0
NAVOLATO	351	0	0	0	0	0	0	0	0	0	0	0
COSALA	15	0	0	0	0	0	0	0	0	0	0	0
ELOTA	67	0	0	0	0	0	0	0	0	0	0	0
SAN IGNACIO	31	0	0	0	0	0	0	0	0	0	0	0
CONCORDIA	48	0	0	0	0	0	0	0	0	0	0	0
MAZATLAN	159	0	0	0	0	0	0	0	0	0	0	0
ESCUINAPA	1,652	0	0	0	0	0	0	0	0	0	0	0
ROSARIO	111	0	0	0	0	0	0	0	0	0	0	0
<b>Total Estado</b>	<b>9,847</b>	<b>0</b>	<b>0</b>	<b>0</b>	<b>0</b>	<b>0</b>	<b>0</b>	<b>0</b>	<b>0</b>	<b>0</b>	<b>1</b>	<b>1</b>
De Otros Estados	<b>109</b>	<i>Fuente: Plataforma Nacional SINAVE/SISVER, Preliminar al Corte. Acumulados al 01/ago/2022, Por Municipio. Con Ventana de Tiempo de 3 dias.</i>										
<b>Total</b>	<b>9,956</b>											



**VENTANA DE TIEMPO:** Lapso de respuesta considerado referente a los procesos de laboratorio y posible demanda de muestras, certificación por defunción, así como de actualización en Plataforma.



# COVID-19 Sinaloa: Casos y Defunciones Positivas a SARS-CoV-2, por LESPS, Notificadas



por Jurisdicción los últimos 10 días.

#¿NOMBRE?	CONFIRMADOS ACUMULADOS AL CORTE DE HOY 01/ago/2022	VENTANA DE RESPUESTA LESP CONFIRMADOS A SARS-COV-2			CASOS CONFIRMADOS A SARS-COV-2 LOS ÚLTIMOS 7 DÍAS EVOLUCIONADOS EN PLATAFORMA SINAVE/SISVER							Total Confirmados por LESP en SISVER los Últimos 10 Días	
		31/07/2022	30/07/2022	29/07/2022	28/07/2022	27/07/2022	26/07/2022	25/07/2022	24/07/2022	23/07/2022	22/07/2022		
Jurisdicción I, Los Mochis	31,418	0	0	0	1	1	1	2	1	1	0	7	
Jurisdicción II, Guasave	15,960	0	0	0	0	0	0	0	0	0	0	0	
Jurisdicción III, Guamuchil	6,083	0	0	0	0	0	0	1	0	0	0	1	
Jurisdicción IV, Culiacán	79,590	0	0	6	8	2	8	11	0	0	6	41	
Jurisdicción V, Mazatlán	2,320	0	0	0	0	0	1	2	0	0	2	5	
Jurisdicción VI, Escuinapa	29,688	0	0	0	0	0	0	1	2	0	2	5	
<b>Total Estado</b>	<b>165,059</b>	<b>0</b>	<b>0</b>	<b>6</b>	<b>9</b>	<b>3</b>	<b>10</b>	<b>17</b>	<b>3</b>	<b>1</b>	<b>10</b>	<b>59</b>	



#¿NOMBRE?	DEFUNCIONES ACUMULADAS AL CORTE DE HOY 01/ago/2022	VENTANA DE RESPUESTA LESP CONFIRMADOS A SARS-COV-2			DEFUNCIONES CONFIRMADAS A SARS-COV-2 LOS ÚLTIMOS 7 DÍAS EVOLUCIONADOS EN PLATAFORMA SINAVE/SISVER							Total Evoluciones a Defuncion en los Últimos 10 Días	
		31/07/2022	30/07/2022	29/07/2022	28/07/2022	27/07/2022	26/07/2022	25/07/2022	24/07/2022	23/07/2022	22/07/2022		
Jurisdicción I, Los Mochis	2,047	0	0	0	0	0	0	0	0	0	1	1	
Jurisdicción II, Guasave	1,212	0	0	0	0	0	0	0	0	0	0	0	
Jurisdicción III, Guamuchil	568	0	0	0	0	0	0	0	0	0	0	0	
Jurisdicción IV, Culiacán	3,937	0	0	0	0	0	0	0	0	0	0	0	
Jurisdicción V, Mazatlán	113	0	0	0	0	0	0	0	0	0	0	0	
Jurisdicción VI, Escuinapa	1,970	0	0	0	0	0	0	0	0	0	0	0	
<b>Total Estado</b>	<b>9,847</b>	<b>0</b>	<b>0</b>	<b>0</b>	<b>0</b>	<b>0</b>	<b>0</b>	<b>0</b>	<b>0</b>	<b>0</b>	<b>1</b>	<b>1</b>	

**VENTANA DE TIEMPO:** Lapso de respuesta considerado referente a los procesos de laboratorio y posible demanda de muestras, certificación por defunción, así como de actualización en Plataforma.

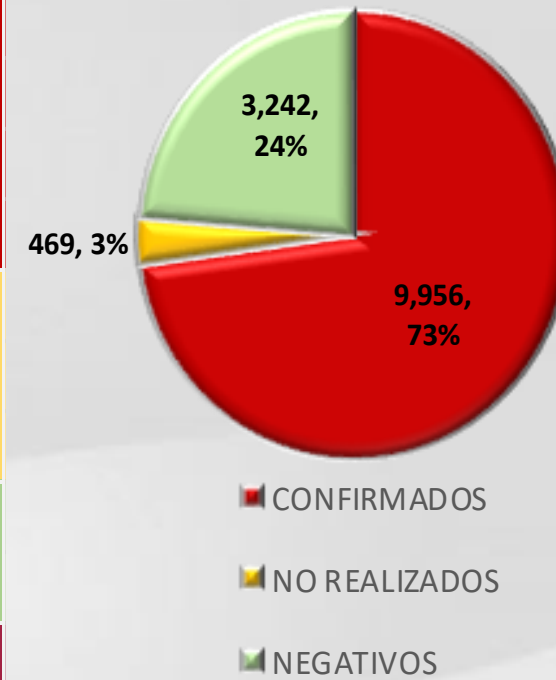
# COVID-19 Sinaloa: Defunciones Confirmadas por Laboratorio, Asociación y Dictaminación a SARS-CoV-2 Notificadas al Estado.



**COVID 19, SINALOA:** DEFUNCIONES POR ASOCIACION Y DICTAMINACION CLINICA EPIDEMIOLOGICA

CLASIFICACION FINAL DE DEFUNCIONES AL 01/ago/2022	TOMA DE MUESTRA		TOTAL	TOTAL DEFUNCIONES
	SI	NO		
CONFIRMADO POR LABORATORIO	7,667	0	7,667	<b>9,956</b>
CONFIRMADO POR ANTIGENO	140	1,486	1,626	
CONFIRMADO POR ASOCIACION	22	99	121	
CONFIRMADO POR DICTAMINACION	43	499	542	
INVALIDO	4	0	4	<b>469</b>
NO REALIZADO	82	0	82	
SOSPECHOSO	48	335	383	
NEGATIVO	2,697	0	2,697	<b>3,242</b>
NEGATIVO ANTIGENO	16	529	545	
<b>TOTAL</b>	<b>10,719</b>	<b>2,948</b>	<b>13,667</b>	<b>13,667</b>

CLASIFICACION FINAL DE PRUEBAS SARS COV2 DE DEFUNCIONES



# COVID-19 Sinaloa: Casos confirmados en personal de la salud por Institución



SARS-CoV-2 POR INSTITUCION Y	MEDICOS	ENFERMERAS	OTROS TRABAJADORES	LABORATORISTAS	DENTISTAS	TOTAL
SSA	1,277	1,498	1,348	97	136	4,356
IMSS	1,637	2,851	2,457	152	61	7,158
IMSS-OPORTUNIDADES	108	120	74	2	5	309
SEDENA	7	5	9	2	0	23
ISSSTE	433	664	306	37	16	1,456
SEMAR	19	28	9	2	2	60
MUNICIPAL	14	11	13	0	0	38
ESTATAL	103	53	31	4	0	191
PRIVADA	146	137	488	11	10	792
PEMEX	0	0	0	0	0	0
CRUZ ROJA	0	0	0	0	0	0
UNIVERSITARIO	1	0	0	0	0	1
<b>TOTAL</b>	<b>3,745</b>	<b>5,367</b>	<b>4,735</b>	<b>307</b>	<b>230</b>	<b>14,384</b>
	<b>26.0%</b>	<b>37.3%</b>	<b>32.9%</b>	<b>2.1%</b>	<b>1.6%</b>	<b>100.0%</b>

CONFIRMADOS DEL AREA DE LA SALUD	CASOS	DEFUNCIONES
MEDICOS	3,745	68
ENFERMERAS	5,367	20
OTROS TRABAJADORES DE LA SALUD	4,735	24
LABORATORISTAS	307	3
DENTISTAS	230	4
<b>TOTAL</b>	<b>14,384</b>	<b>119</b>



# CUADROS ACUMULADOS CONFIRMADOS A SARS-COV 2 POR INSTITUCION EN EL ESTADO DE SINALOA



CONFIRMADOS A SARS-COV2	CASOS	DEFUNCIONES
SSA	31,882	1,851
IMSS	95,730	5,801
IMSS-OPORTUNIDADES	2,449	93
SEDENA	719	82
ISSSTE	6,926	1,513
SEMAR	588	36
MUNICIPAL	237	16
ESTATAL	1,060	289
PRIVADA	27,414	274
PEMEX	7	1
CRUZ ROJA	0	0
UNIVERSITARIO	1	0
<b>TOTAL</b>	<b>167,013</b>	<b>9,956</b>

EMBARAZADAS POSITIVAS A SARS-COV2	CASOS	DEFUNCIONES
SSA	424	12
IMSS	1,058	6
IMSS-OPORTUNIDADES	68	0
SEDENA	14	0
ISSSTE	44	0
SEMAR	9	0
MUNICIPAL	2	0
ESTATAL	11	0
PRIVADA	298	1
PEMEX	0	0
CRUZ ROJA	0	0
UNIVERSITARIO	0	0
<b>TOTAL</b>	<b>1,928</b>	<b>19</b>

HOSPITALIZADOS CONFIRMADOS A SARS-COV2	CASOS HOSPITALIZADOS	DEFUNCIONES HOSPITALIZADOS
SSA	4,870	1,847
IMSS	10,234	5,754
IMSS-OPORTUNIDADES	250	91
SEDENA	321	80
ISSSTE	2,989	1,509
SEMAR	248	36
MUNICIPAL	64	16
ESTATAL	540	289
PRIVADA	1,059	274
PEMEX	1	1
CRUZ ROJA	0	0
UNIVERSITARIO	0	0
<b>TOTAL</b>	<b>20,576</b>	<b>9,897</b>

MENORES DE 18 AÑOS CONFIRMADOS A SARS-COV2	CASOS	DEFUNCIONES
SSA	2,949	8
IMSS	4,878	21
IMSS-OPORTUNIDADES	249	1
SEDENA	47	0
ISSSTE	181	2
SEMAR	26	0
MUNICIPAL	5	0
ESTATAL	45	0
PRIVADA	2,890	0
PEMEX	0	0
CRUZ ROJA	0	0
UNIVERSITARIO	0	0
<b>TOTAL</b>	<b>11,270</b>	<b>32</b>



# COVID-19 SINALOA

## COMUNICADO TECNICO DIARIO



**Dr. Rosalino Flores Rocha**

Subdirector De Vigilancia Epidemiológica

**Dr. Rafael Martínez Rocha**

Jefe de Depto. De Vigilancia Epidemiológica

**Dr. Carlos Alberto Carlón Núñez**

Coordinador Estatal SISVER



# SALUD

SECRETARÍA DE SALUD

# DGE

DIRECCIÓN GENERAL  
DE EPIDEMIOLOGÍA

PLATAFORMA SINAVE/SISVER

Notificación de Eventos Emergentes con Impacto Epidemiológico al  
667 758-70-00, ext. 40413.

E-mail: [epidesin@yahoo.com.mx](mailto:epidesin@yahoo.com.mx)

Blvd. Alfonso Zaragoza Maytorena n° 2204, edificio "A", tercer piso,  
Fraccionamiento Bonanzas, C.P. 80020, Culiacán, Sinaloa.



Bitácora diaria de CTD Covid-19 en  
[http://saludsinaloa.gob.mx/index.php/coronavirus\\_/](http://saludsinaloa.gob.mx/index.php/coronavirus_/)  
Apartado "Panorama Epidemiológico de COVID-19"