



SERVICIOS DE SALUD DE SINALOA

SUBDIRECCION DE EPIDEMIOLOGIA

COVID-19 SINALOA

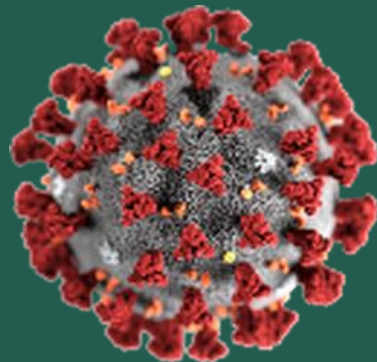
Comunicado Técnico Diario

NUEVA
NORMALIDAD

sábado, 01 de agosto de 2020

SALUD

SECRETARÍA DE SALUD



Dr. José Pablo Güémez Alvarez
Jefe de Depto. De Vigilancia Epidemiologica
Servicios de Salud de Sinaloa

Fecha Corte:	01/ago/2020
Hora Corte:	3:28 pm



SERVICIOS DE SALUD DE SINALOA
SUBDIRECCION DE EPIDEMIOLOGIA

PANORAMA EPIDEMIOLOGICO DE COVID-19
SINALOA

Información **diaria**

NUEVA
NORMALIDAD

sábado, 01 de agosto de 2020

SALUD

SECRETARÍA DE SALUD



SERVICIOS DE SALUD DE SINALOA

SINALOA , PLATAFORMA DE VIGILANCIA EPIDEMIOLOGICA COVID-19; ENTIDAD NOTIFICANTE

ESTADOS	Notificados en Plataforma	Acumulados al 01/ago/2020		RESULTADO FINAL			DEFUNCION	Letalidad	Tasa de Incidencia
	Num.-	Femeninos	Masculinos	POSITIVO SARS-CoV-2	No positivo SARS-CoV-2	Resultado pendiente			
AGUASCALIENTES	12,477	6,673	5,804	4,106	7,923	448	260	6.3%	286.21
BAJA CALIFORNIA	22,060	11,079	10,981	13,281	7,476	1,303	2,604	19.6%	365.38
BAJA CALIFORNIA SUR	10,860	5,691	5,169	4,291	5,879	690	174	4.1%	533.24
CAMPECHE	8,342	3,568	4,774	4,598	3,458	286	482	10.5%	459.52
COAHUILA DE ZARAGOZA	35,850	18,496	17,354	12,845	19,461	3,544	623	4.9%	399.07
COLIMA	3,747	1,889	1,858	1,845	1,591	311	206	11.2%	234.99
CHIAPAS	8,385	3,810	4,575	5,513	2,603	269	898	16.3%	96.21
CHIHUAHUA	12,889	6,460	6,429	5,226	5,211	2,452	888	17.0%	137.47
CIUDAD DE MÉXICO	228,281	115,079	113,202	89,321	121,131	17,829	8,920	10.0%	990.40
DURANGO	13,429	7,198	6,231	3,984	8,304	1,141	276	6.9%	213.16
GUANAJUATO	52,995	27,645	25,350	20,766	29,850	2,379	971	4.7%	333.42
GUERRERO	18,699	9,135	9,564	10,670	6,574	1,455	1,380	12.9%	291.77
HIDALGO	11,430	5,547	5,883	6,590	4,489	351	1,059	16.1%	213.52
JALISCO	39,695	20,157	19,538	13,089	23,299	3,307	1,524	11.6%	155.64
MÉXICO	94,537	48,098	46,439	37,493	38,760	18,284	6,379	17.0%	215.13
MICHOACÁN DE OCAMPO	28,437	14,244	14,193	9,823	16,260	2,354	755	7.7%	203.57
SUBTOTAL	602113	304769	297344	243441	302269	56403	27399		

Información del Sistema de Vigilancia Epidemiológica de Enfermedades Respiratoria Viral, que informan las 475 unidades monitoras de enfermedad

<https://coronavirus.gob.mx/>

DATOS ABIERTOS

31/07/2020

SERVICIOS DE SALUD DE SINALOA

SINALOA , PLATAFORMA DE VIGILANCIA EPIDEMIOLOGICA COVID-19; ENTIDAD NOTIFICANTE

ESTADOS	Notificados en Plataforma	Acumulados al 01/ago/2020		RESULTADO FINAL			DEFUNCIÓN	Letalidad	Tasa de Incidencia
	Num.-	Femeninos	Masculinos	POSITIVO SARS-CoV-2	No positivo SARS-CoV-2	Resultado pendiente			
MORELOS	7,842	3,877	3,965	3,832	3,674	336	839	21.9%	187.47
NAYARIT	6,469	3,302	3,167	3,380	2,838	251	387	11.4%	262.31
NUEVO LEÓN	50,533	25,307	25,226	17,305	28,016	5,212	1,066	6.2%	308.46
OAXACA	15,589	7,564	8,025	10,350	4,365	874	934	9.0%	249.78
PUEBLA	44,443	21,767	22,676	20,378	19,007	5,058	2,443	12.0%	308.55
QUERÉTARO	7,444	3,666	3,778	3,769	3,438	237	477	12.7%	165.33
QUINTANA ROO	12,977	6,067	6,910	7,633	4,593	751	989	13.0%	442.94
SAN LUIS POTOSÍ	25,701	13,161	12,540	9,363	11,962	4,376	466	5.0%	326.68
SINALOA	23,127	11,610	11,517	12,692	8,747	1,688	2,191	17.3%	402.07
SONORA	29,780	15,624	14,156	17,627	9,487	2,666	1,951	11.1%	573.28
TABASCO	41,434	20,578	20,856	21,456	17,821	2,157	1,988	9.3%	834.12
TAMAULIPAS	42,256	20,175	22,081	16,469	20,930	4,857	1,013	6.2%	451.13
TLAXCALA	12,269	6,339	5,930	4,137	7,311	821	673	16.3%	299.78
VERACRUZ	33,296	15,507	17,789	20,484	9,730	3,082	2,755	13.4%	239.86
YUCATÁN	20,249	9,352	10,897	9,685	9,659	905	874	9.0%	428.71
ZACATECAS	7,007	3,472	3,535	2,634	4,027	346	243	9.2%	158.06
SUBTOTAL	380416	187368	193048	181194	165605	33617	19289		
Gran Total	982,529	492,137	490,392	424,635	467,874	90,020	46,688	11.0%	332.29

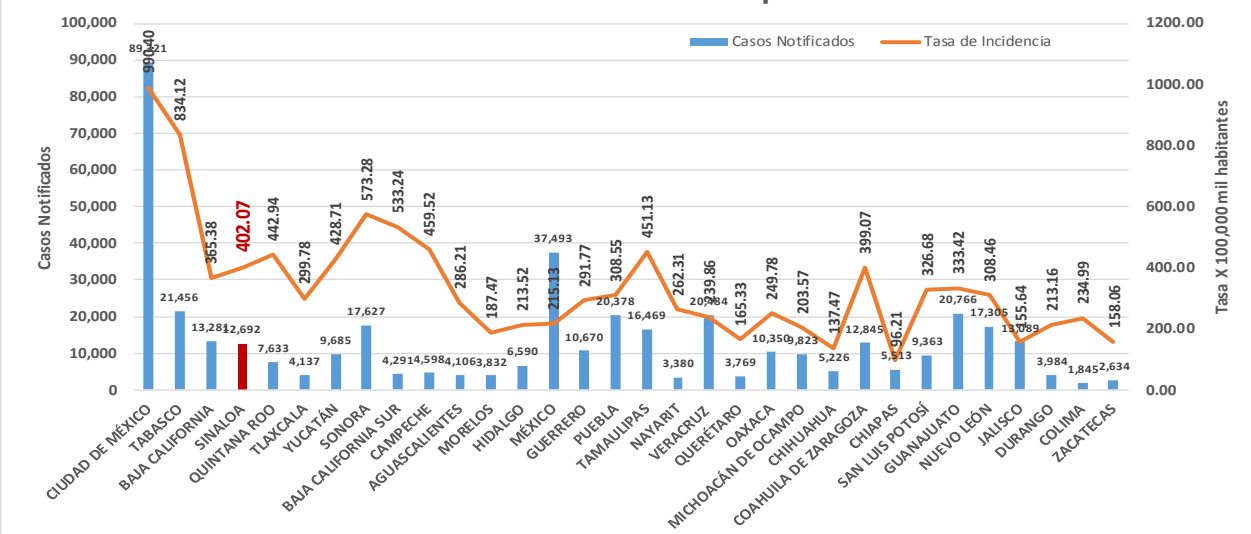
Información del Sistema de Vigilancia Epidemiológica de Enfermedades Respiratoria Viral, que informan las 475 unidades monitoras de enfermedad

<https://coronavirus.gob.mx/>

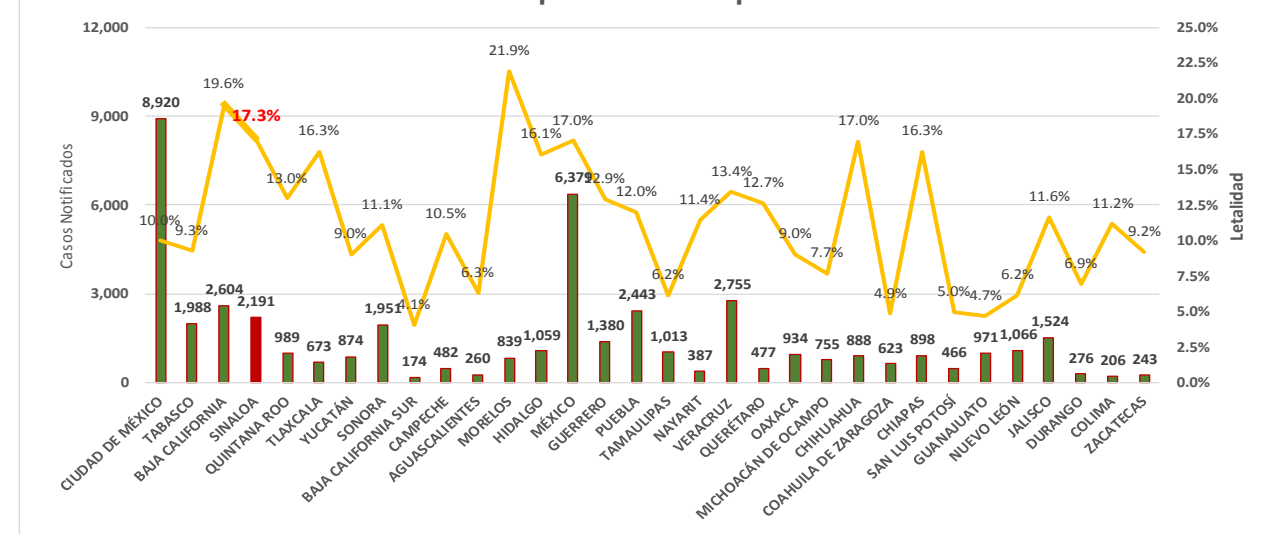
DATOS ABIERTOS

31/07/2020

Incidencia de Casos COVID-19 por Estados



Letalidad por COVID-19 por Estados





SERVICIOS DE SALUD DE SINALOA

SUBDIRECCION DE EPIDEMIOLOGIA

Municipios	Notificados en Plataforma	Acumulados al 01/ago/2020		RESULTADO FINAL						Tasa de Incidencia	Total Activos*	Tasa de Incidencia Activos
	Num.-	Femeninos	Masculinos	RESULTADO NEGATIVO	RESULTADO INFLUENZA	OTROS DX	POSITIVO SARS-CoV-2	SOSPECHOSOS	DEFUNCION			
AHOME	3,655	1,764	1,891	1,197	46	229	1,987	196	484	415.1	45	9.4
CHOIX	58	24	34	22	3	1	29	3	6	79.8	2	5.5
EL FUERTE	396	198	198	144	3	29	199	21	48	182.5	3	2.8
GUASAVE	4,080	2,193	1,887	1,202	9	622	2,005	242	313	619.0	56	17.3
SINALOA	354	164	190	127	0	20	180	27	19	184.2	5	5.1
ANGOSTURA	260	123	137	69	0	19	159	13	37	317.1	8	16.0
MOCORITO	154	69	85	56	0	11	74	13	17	148.4	3	6.0
SALVADOR ALVARADO	1,018	523	495	325	1	47	620	25	98	698.7	9	10.1
BADIRAGUATO	120	62	58	35	0	25	52	8	9	165.1	0	0.0
CULIACÁN	11,873	6,119	5,754	3,881	26	2,511	4,536	919	792	453.8	245	24.5
NAVOLATO	818	430	388	249	8	121	387	53	84	260.9	23	15.5
COSALÁ	125	70	55	21	0	48	49	7	2	279.5	0	0.0
ELOTA	95	45	50	31	2	24	30	8	4	67.2	3	6.7
SAN IGNACIO	33	13	20	8	0	2	20	3	5	84.4	0	0.0
CONCORDIA	64	28	36	13	0	14	30	7	5	94.2	0	0.0
ESCUINAPA	368	203	165	80	5	44	211	28	19	339.6	1	1.6
MAZATLÁN	4,759	2,376	2,383	1,344	3	1,062	2,071	279	279	407.5	90	17.7
ROSARIO	174	86	88	44	1	21	95	13	7	173.7	2	3.7
Total	28,404	14,490	13,914	8,848	107	4,850	12,734	1,865	2,228	403.4	495	15.7
Otro Estado	160	57	103	62	2	15	68	13	12			

Fuente: Plataforma Nacional de Vigilancia Epidemiologica COVID-19. Acumulados al 01/ago/2020 Tasa de Incidencia por 100,000 Habitantes. Por Lugar de Residencia.

CASOS ACTIVOS*: Caso Confirmado Positivo con fecha de inicio de sintomas en los ultimos 14 dias.

Línea del tiempo COVID-2019, México

58 días

31 diciembre 2019

Brote de 27 casos nuevos de neumonía de etiología desconocida en la provincia de Wuhan, China

2020

09 enero

Identificación de nuevo Coronavirus (2019-nCoV)

11 y 12 enero

Primera defunción y publicación del genoma del 2019-nCoV

13 enero

Primer caso importado en Tailandia

15 enero

Primer caso importado en las américas (EUA)

30 enero

Declaratoria de emergencia de salud pública de importancia internacional (ESPI)

27 febrero

Primer caso confirmado en México

Fase 1
27 febrero

11 marzo

Declaratoria de pandemia

18 marzo

Primera defunción en México

Fase 2
24 marzo

23 marzo

Inicio de transmisión local México y arranque de Jornada Nacional de Sana Distancia México

01 abril

Declaratoria de fase de emergencia México

Fase 3
21 abril



214 Dias

[31/12/2019 - 01/08/2020]

40 Dias

61 Dias

NUEVA NORMALIDAD

01 Junio

COVID-19 SINALOYA: Resumen de Casos Confirmados

27 feb - al sábado, 01 de agosto de 2020

Confirmados acumulados

12,802

Casos Estudiados

28,564

Negativos acumulados

8,910

Casos Confirmados activos*

495

Defunciones

2,240

Nuevos Sospechosos

1,878

*CASO ACTIVO: Caso confirmado positivo con fecha de inicio de síntomas en los últimos 14 días.

FASE 1

27/02/2020

Primer Caso Confirmado COVID-19

NUEVA NORMALIDAD

01/06/2020

3594 Casos Confirmados COVID-19

Nivel de Riesgo



FASE 2

23/03/2020

4 Casos Confirmados COVID-19



FASE 3

21/04/2020

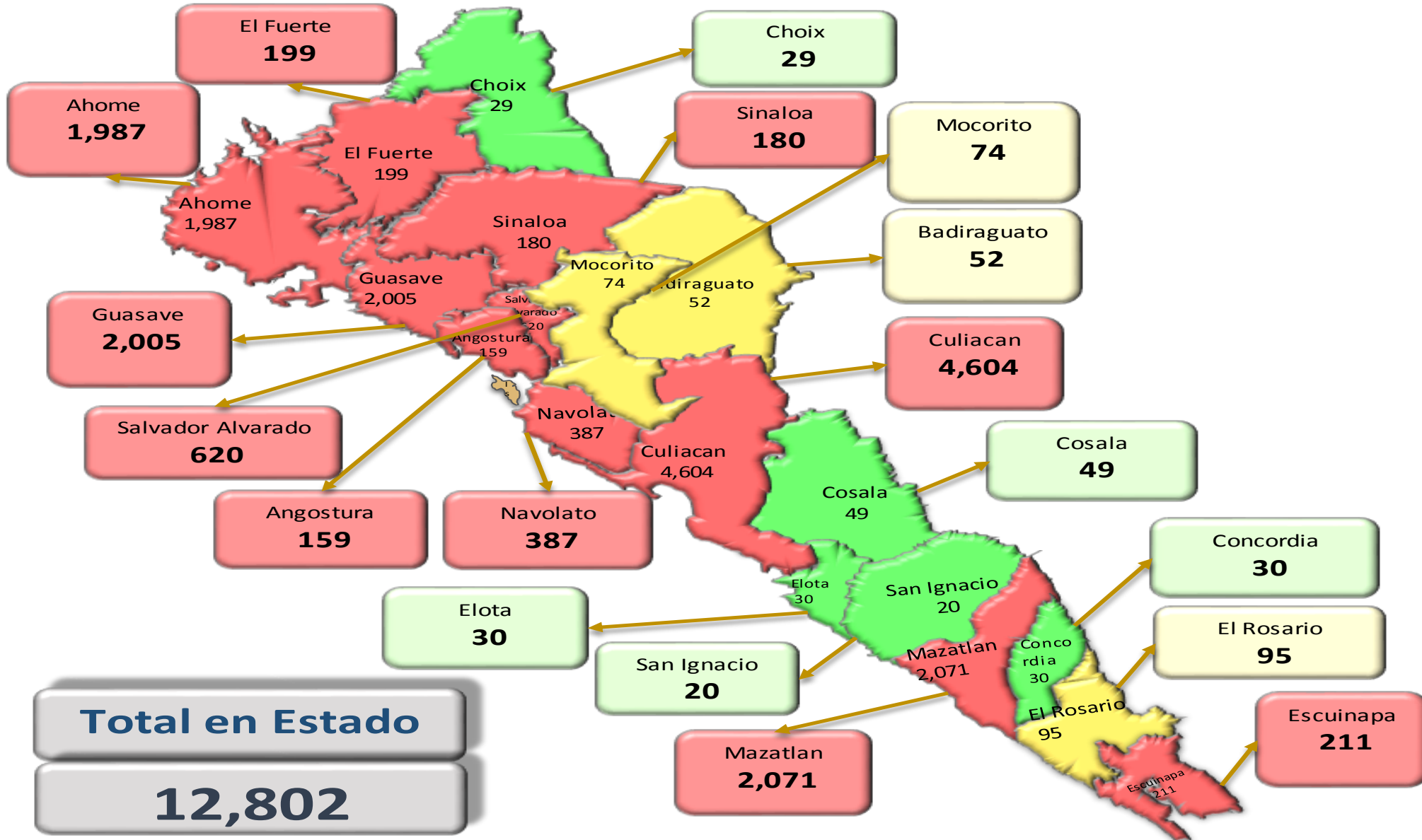
557 Casos Confirmados COVID-19



156 Dias

[27/02/2020 - 01/08/2020]

COVID-19 Sinaloa: Mapa de casos confirmados acumulados por municipio de residencia



NUEVA NORMALIDAD

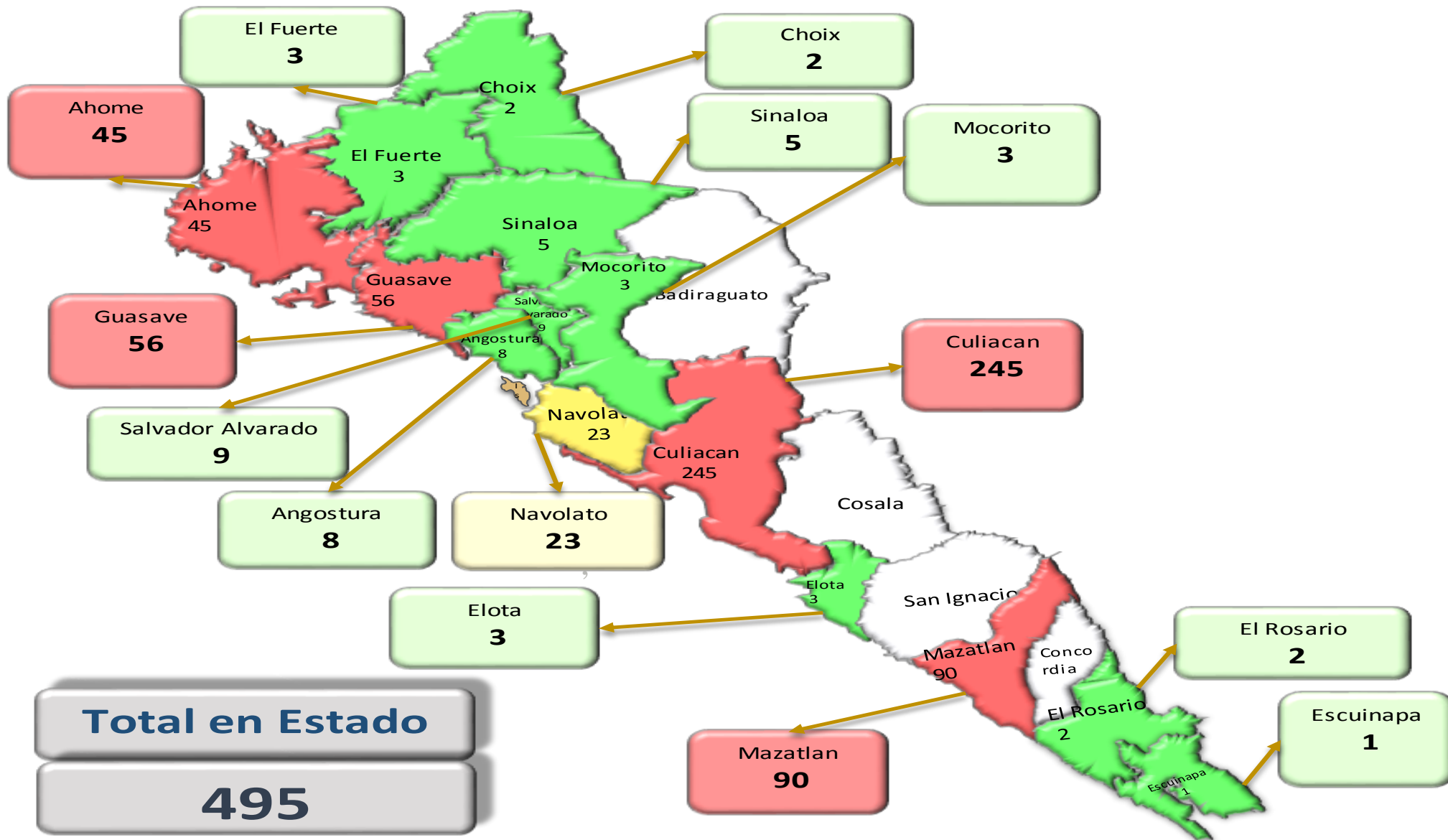
12,802

Confirmados acumulados



COVID-19 Sinaloa: Mapa de casos confirmados activos por municipio de residencia

CASOS ACTIVOS*: Caso Confirmado Positivo con fecha de inicio de síntomas en los últimos 14 días.



NUEVA NORMALIDAD

495

Confirmados activos



COVID-19 Sinaloa: Tabla de Tasas de Letalidad, Mortalidad y Morbilidad

Municipio	Poblacion 2020	Defunciones Acumuladas a la			Casos confirmados Acumulados a la			Tasa letalidad X 100 (D/G)*100	Lugar Letalidad	Tasa de mortalidad (D/B por 100,000)	Lugar Mortalidad	Tasa de morbilidad (G/B por 100,000)	Lugar Morbilidad	Casos activos Ultimos 14 dias
		SEM EPI NUM-29	SEM EPI NUM-30	Aumento	SEM EPI NUM-29	SEM EPI NUM-30	Aumento							
AHOME	478,702	419	459	40	1783	1911	128	24.02	3	95.88	2	399.20	4	45
CHOIX	36,345	6	6	0	23	27	4	22.22	6	16.51	14	74.29	17	2
EL FUERTE	109,067	43	47	4	175	192	17	24.48	2	43.09	8	176.04	11	3
GUASAVE	323,928	283	307	24	1817	1932	115	15.89	10	94.77	3	596.43	2	56
SINALOA	97,695	18	19	1	162	175	13	10.86	15	19.45	13	179.13	10	5
ANGOSTURA	50,140	25	32	7	135	149	14	21.48	7	63.82	5	297.17	7	8
MOCORITO	49,852	16	17	1	70	71	1	23.94	4	34.10	9	142.42	14	3
SALVADOR ALVARADO	88,736	86	93	7	583	608	25	15.30	11	104.81	1	685.18	1	9
BADIRAGUATO	31,493	9	9	0	49	51	2	17.65	9	28.58	11	161.94	13	0
CULIACAN	999,591	732	772	40	3957	4307	350	17.92	8	77.23	4	430.88	3	248
NAVOLATO	148,357	76	81	5	338	362	24	22.38	5	54.60	6	244.01	9	23
COSALA	17,530	2	2	0	47	48	1	4.17	18	11.41	17	273.82	8	0
ELOTA	44,674	4	4	0	26	28	2	14.29	12	8.95	18	62.68	18	3
SAN IGNACIO	23,690	5	5	0	19	20	1	25.00	1	21.11	12	84.42	16	0
CONCORDIA	31,830	4	4	0	29	30	1	13.33	14	12.57	16	94.25	15	0
ESCUINAPA	62,140	18	19	1	200	211	11	9.00	16	30.58	10	339.56	6	1
MAZATLAN	508,203	247	270	23	1845	1992	147	13.55	13	53.13	7	391.97	5	90
ROSARIO	54,700	7	7	0	87	95	8	7.37	17	12.80	15	173.67	12	2
TOTAL SINALOA	3,156,674	2000	2153	153	11345	12,209	864	17.63		68.20		386.77		498

NUEVA NORMALIDAD

Tasa de Mortalidad
68.2
por 100 mil habt.

Tasa de Letalidad
17.6
por 100 habt.



COVID-19 Sinaloa: Tabla de Positividad e índice de pruebas por Municipio

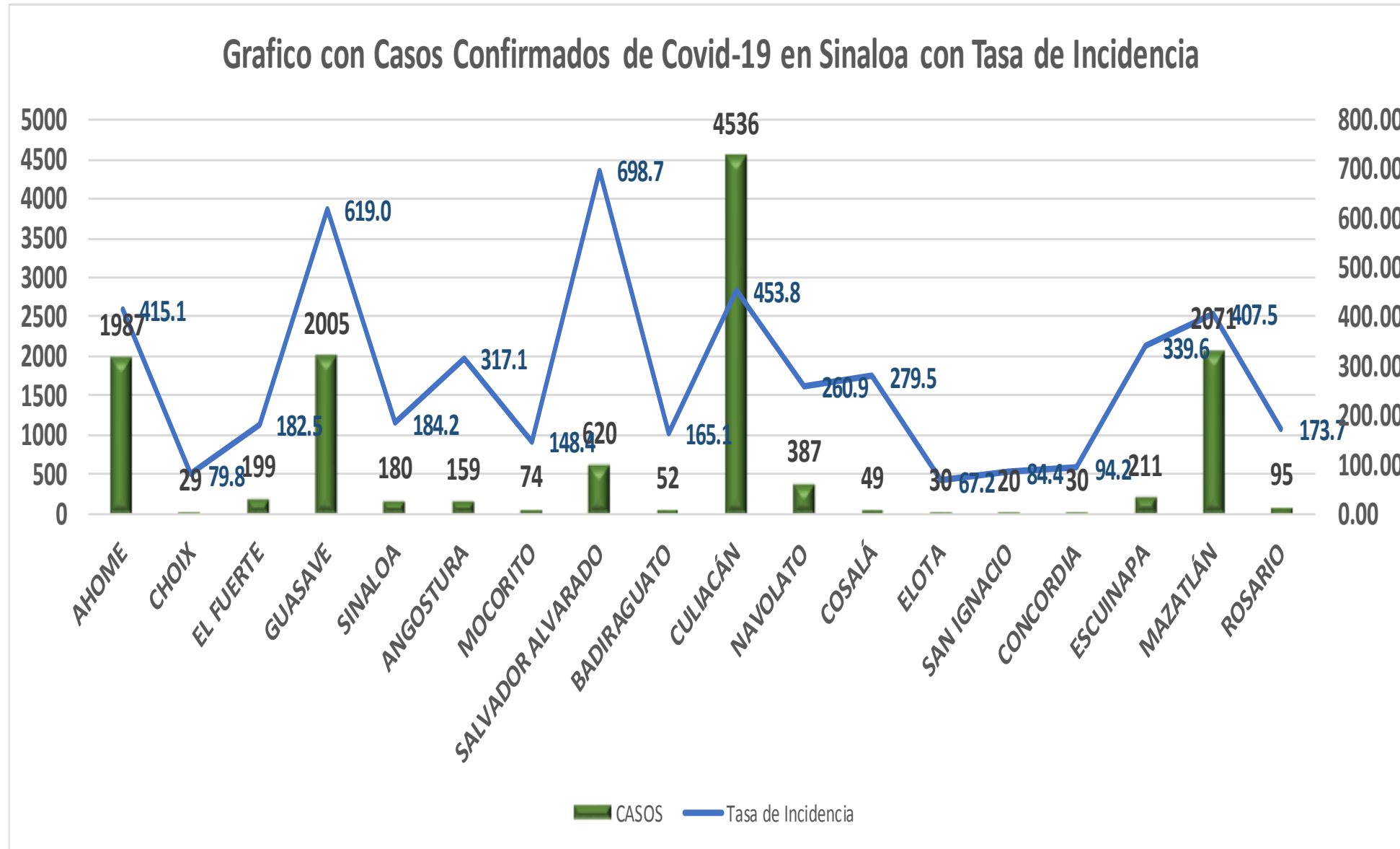
Municipio	Poblacion 2020	SOSPECHOSOS	NEGATIVOS	CASOS CONFIRMADOS	PRUEBAS REALIZADAS Acumuladas a la			INDICE DE POSITIVIDAD	Lugar de Indice de POSITIVIDAD	INDICE DE PRUEBAS POR 100,000	Lugar INDICE DE PRUEBAS
					SEM EPI NUM-29	SEM EPI NUM-30	Aumento				
AHOME	478,702	3750	1226	1994	3075	3290	215	60.61	11	687.28	4
CHOIX	36,345	58	22	29	50	53	3	54.72	16	145.83	16
EL FUERTE	109,067	400	146	199	330	351	21	56.70	15	321.82	10
GUASAVE	323,928	4167	1218	2009	3057	3263	206	61.57	8	1007.32	2
SINALOA	97,695	361	127	181	276	303	27	59.74	13	310.15	11
ANGOSTURA	50,140	263	69	161	209	228	19	70.61	1	454.73	7
MOCORITO	49,852	155	56	74	123	130	7	56.92	14	260.77	14
SALVADOR ALVARADO	88,736	1019	325	620	909	943	34	65.75	6	1062.71	1
BADIRAGUATO	31,493	120	35	52	75	87	12	59.77	12	276.25	12
CULIACAN	999,591	12069	3919	4561	7843	8435	592	54.07	17	843.84	3
NAVOLATO	148,357	826	254	387	590	633	43	61.14	9	426.67	8
COSALA	17,530	126	21	50	68	71	3	70.42	2	405.02	9
ELOTA	44,674	100	33	30	66	69	3	43.48	18	154.45	15
SAN IGNACIO	23,690	36	9	20	32	32	0	62.50	7	135.08	18
CONCORDIA	31,830	64	13	30	41	43	2	69.77	3	135.09	17
ESCUINAPA	62,140	387	88	211	305	311	6	67.85	4	500.48	6
MAZATLAN	508,203	4770	1348	2071	3154	3400	246	60.91	10	669.02	5
ROSARIO	54,700	176	44	96	139	143	4	67.13	5	261.42	13
TOTAL SINALOA	3,156,674	28,847	8,953	12,775	20,342	21,785	1,443	41.10		283.62	

NUEVA NORMALIDAD

Indice de Positividad
41.1
Estado de SINALOA
SEM EPI NUM-30



COVID-19 Sinaloa: Grafico tasa de incidencia de casos Confirmados por municipio



NUEVA NORMALIDAD

12,802

Confirmados activos

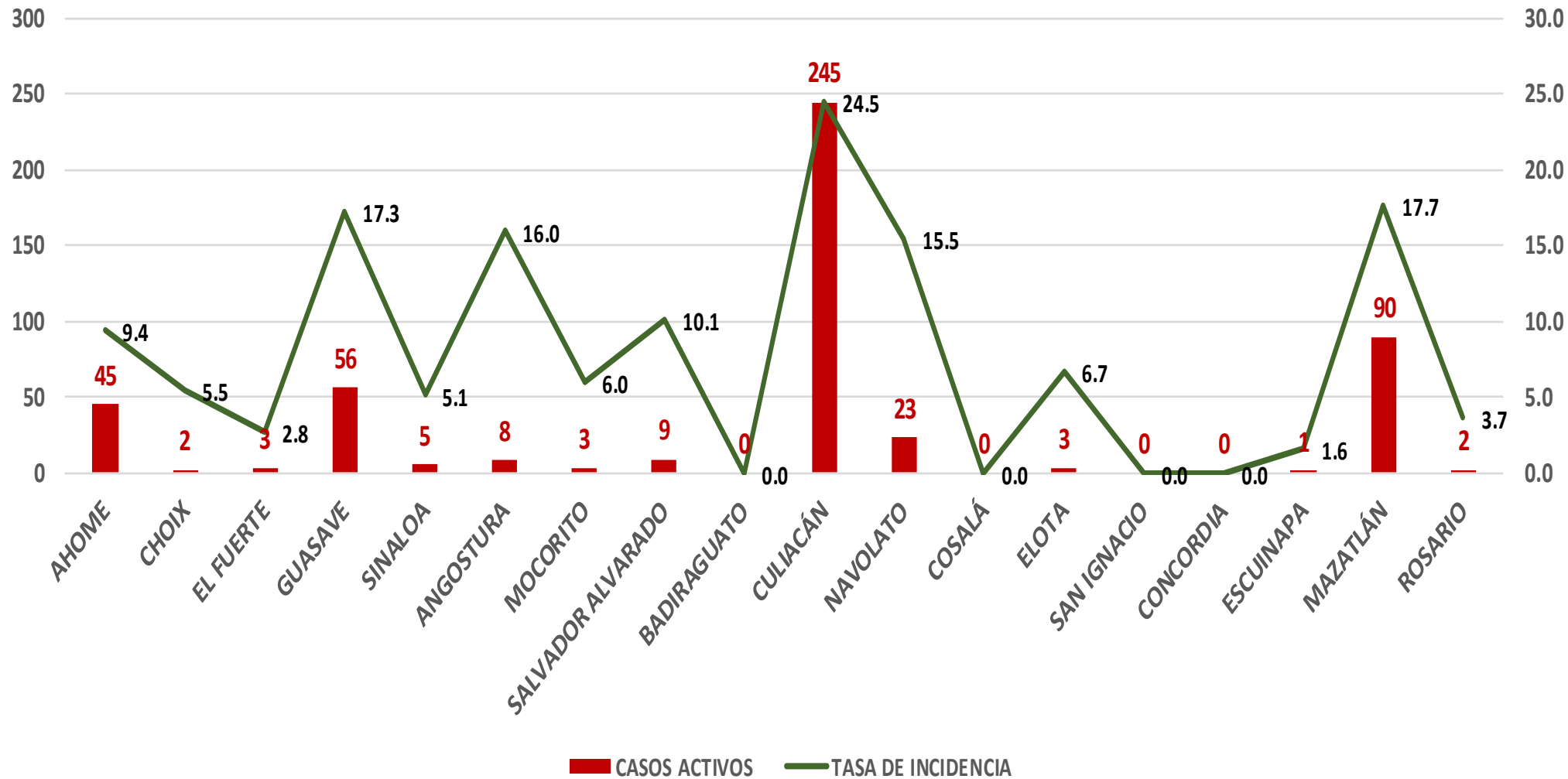
403.4

Incidenia Estatal Casos Confirmados por 100 mil hab.



COVID-19 Sinaloa: Grafico tasa de incidencia de casos activos por municipio

Casos Confirmados Activos* de Covid-19 en Sinaloa con Tasa de Incidencia



NUEVA NORMALIDAD

495

Confirmados activos

15.7

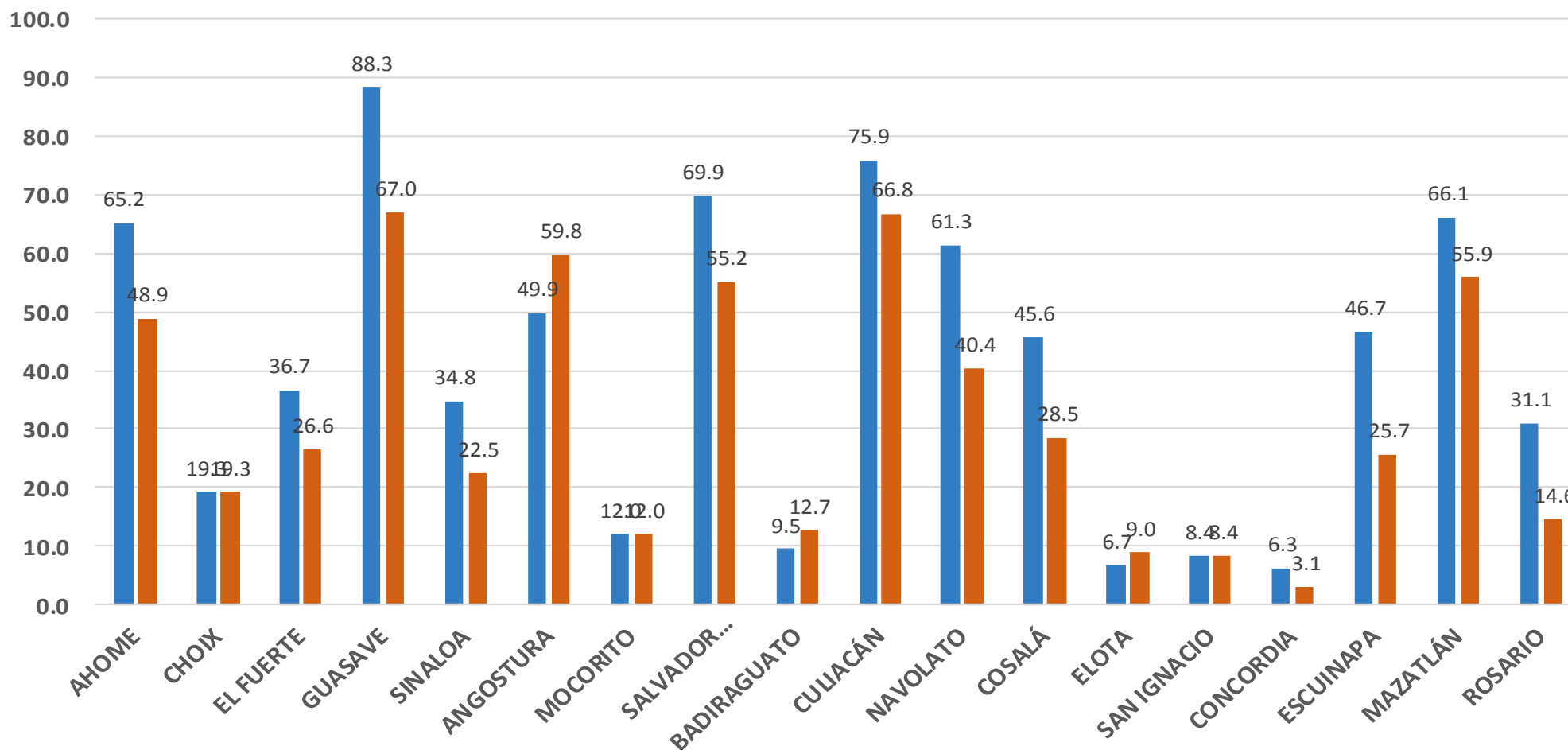
Incidencia Estatal Casos Activos por 100 mil hab.



COVID-19 Sinaloa: Grafico tasa de incidencia de casos activos por municipio

INCIDENCIA DE CASOS ACTIVOS POR MUNICIPIO

■ 5-18 julio ■ 12-25 julio



NUEVA NORMALIDAD

495

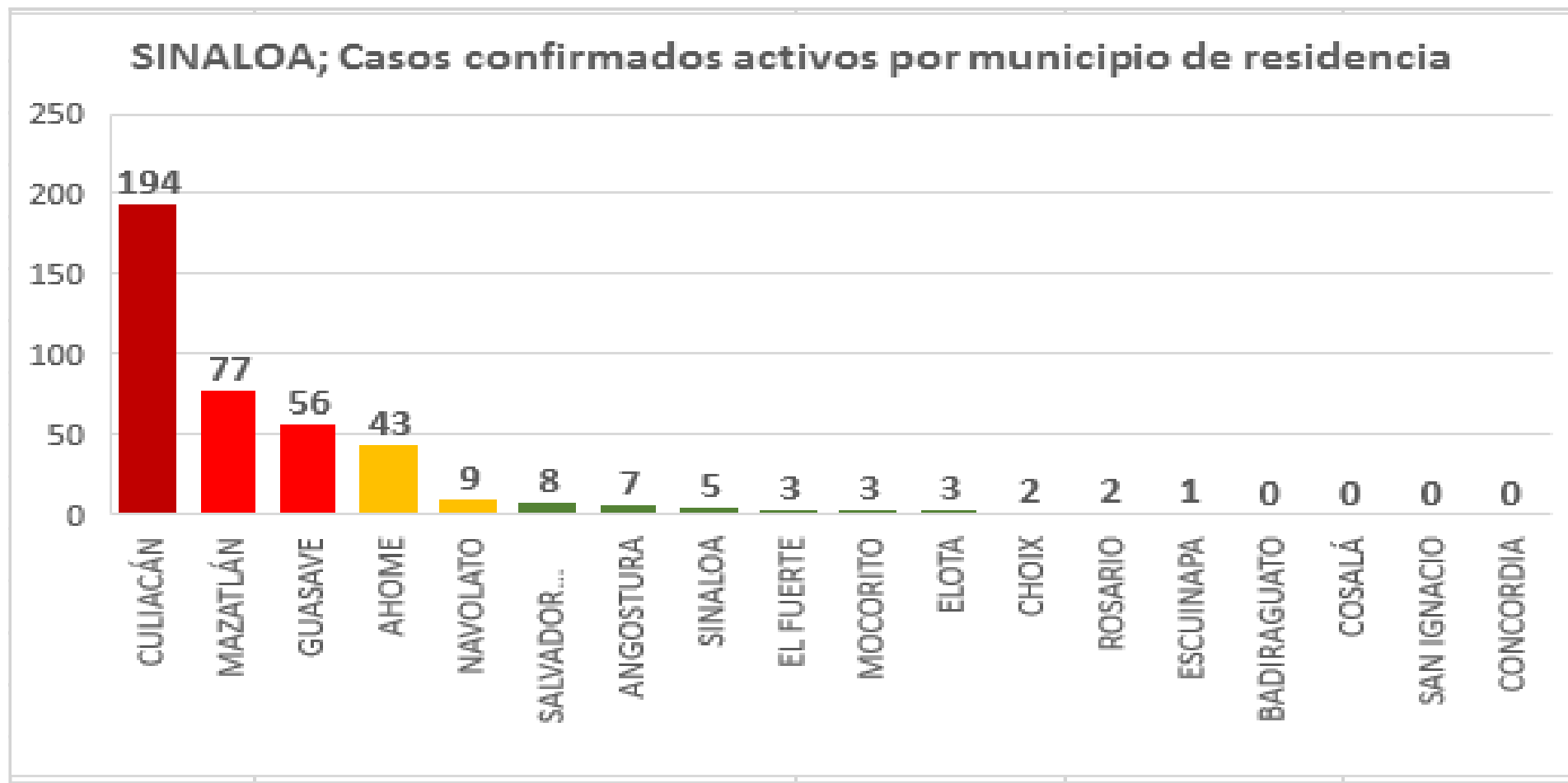
Confirmados activos

15.7

Incidencia Estatal Casos Activos por 100 mil hab.



COVID-19 Sinaloa: Casos Confirmados Activos por Municipio de Residencia



NUEVA NORMALIDAD

495

Confirmados activos

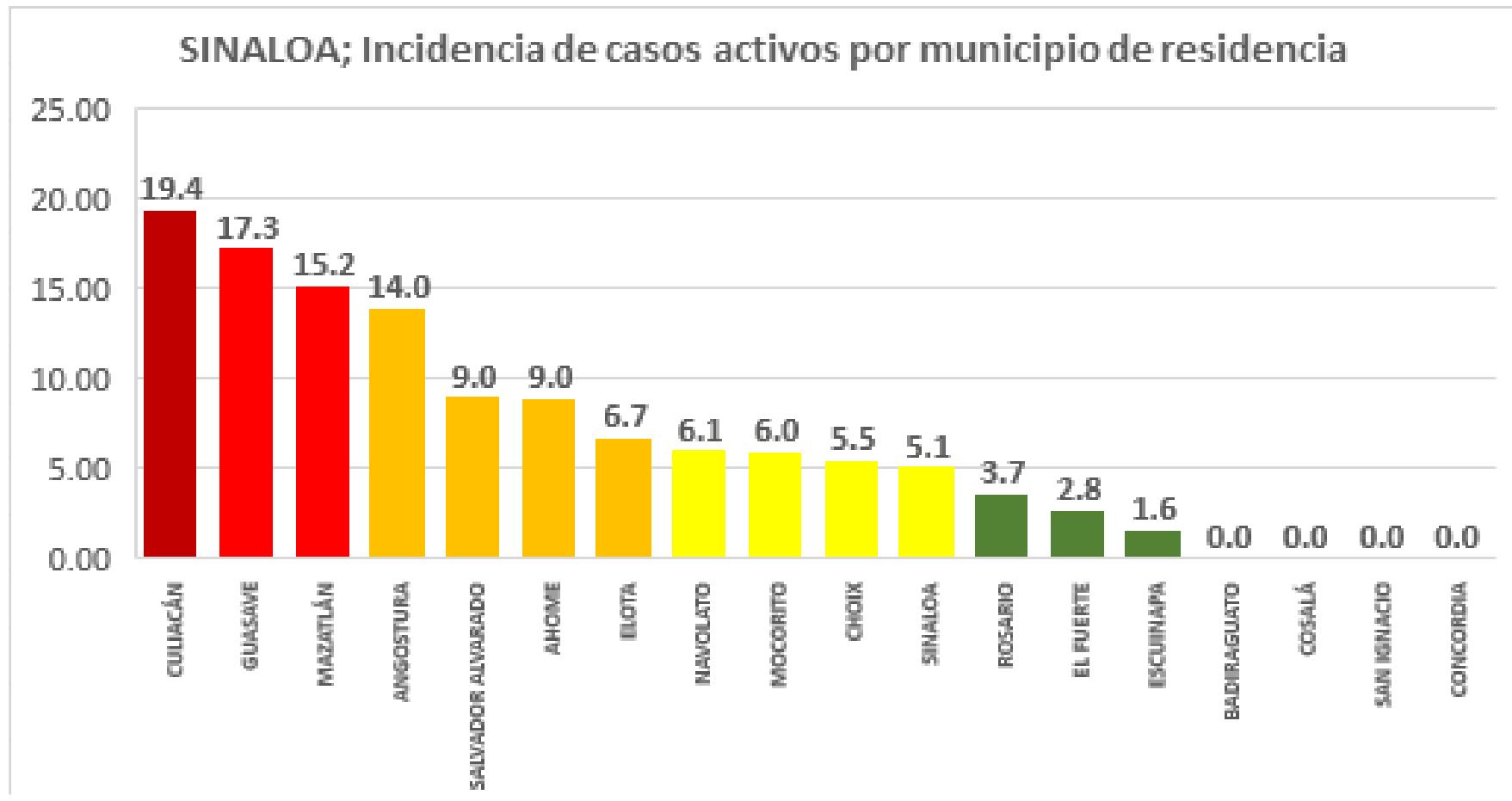
15.7

Incidencia Estatal Casos Activos por 100 mil hab.



Este grafico tiene fuente de :
Información del Sistema de Vigilancia Epidemiológica de Enfermedades Respiratoria Viral, que informan las 475 unidades monitoras de enfermedad
DATOS ABIERTOS
31/07/2020

COVID-19 Sinaloa: Incidencia de Casos Activos Confirmados por Municipio de Residencia



Incidencia: por 100 mil habitantes

**NUEVA
NORMALIDAD**

495

**Confirmados
activos**

15.7

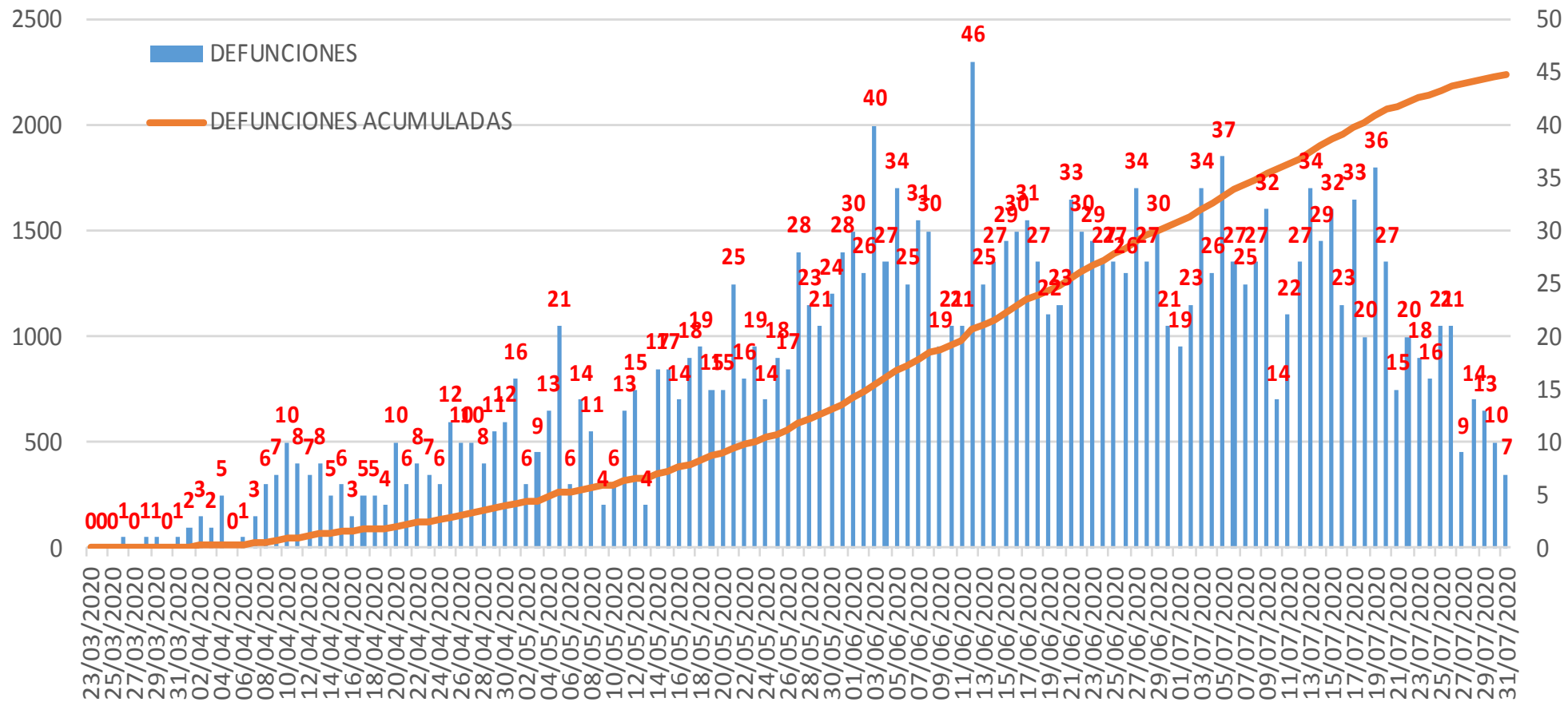
**Incidencia
Estatual Casos
Activos por
100 mil hab.**



Este grafico tiene fuente de :
Información del Sistema de Vigilancia
Epidemiológica de Enfermedades
Respiratoria Viral, que informan las
475 unidades monitoras de
enfermedad
DATOS ABIERTOS
31/07/2020

COVID-19 Sinaloa: Defunciones acumuladas por fecha de defunción asociadas a Sars-CoV-2

Defunciones por día y acumuladas por fecha de defunción



NUEVA NORMALIDAD

2,240

Defunciones Acumuladas

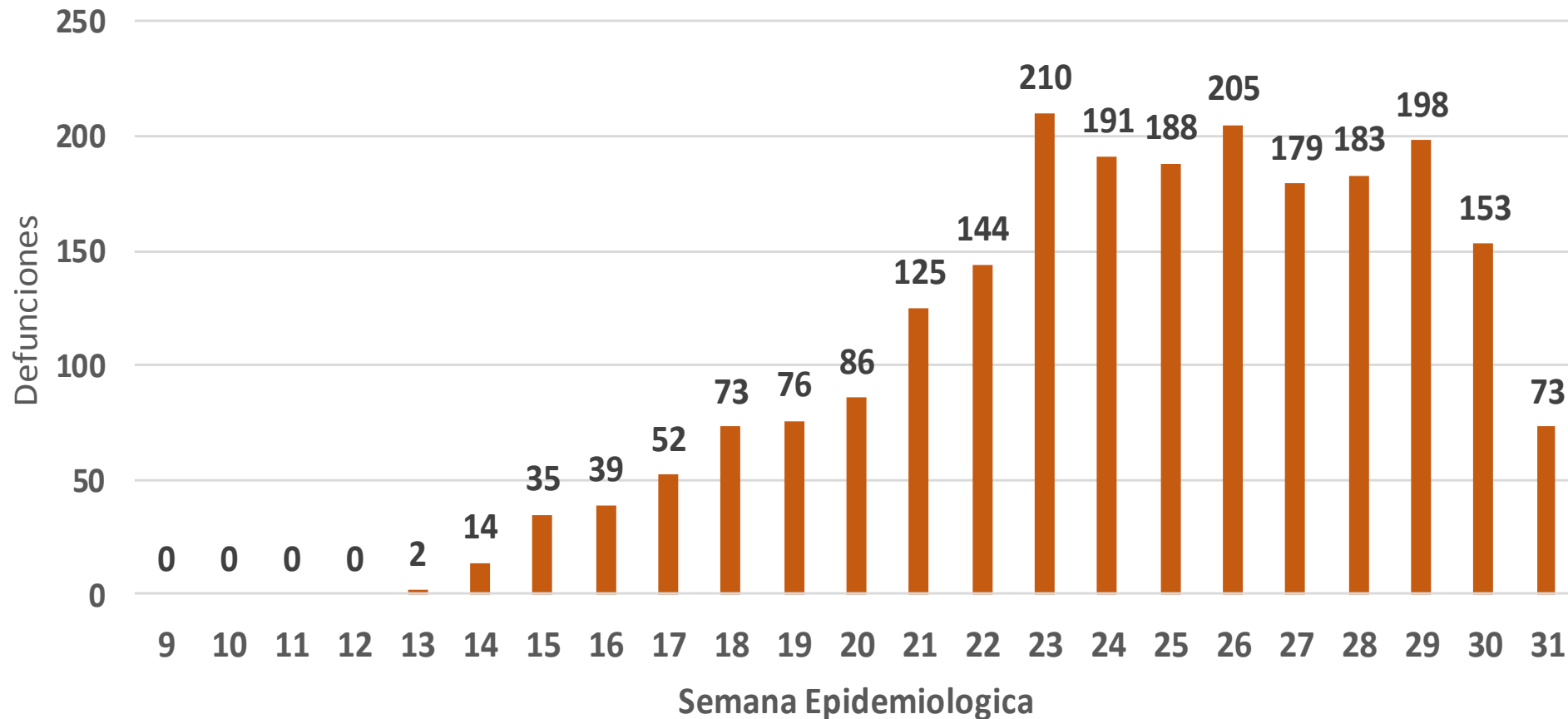
248

Defunciones últimos 14 días



COVID-19 Sinaloa: Defunciones Asociadas a SARS-CoV-2 Notificadas por Semana Epidemiológica

Defunciones Asociadas a SARS-CoV-2 Notificadas por semana en SINALOA Mpio. Residentes



**NUEVA
NORMALIDAD**

2,240

**Defunciones
Acumuladas**

248

**Defunciones
últimos 14
días**



COVID-19 Sinaloa: Embarazadas y Menores de 15 años

MUJERES EN EDAD FERTIL Y EMBARAZADAS POSITIVAS A SARS-CoV-2

MUJERES EN EDAD FERTIL POR GRUPO DE EDAD	Mujeres Sospechosas	%	Mujeres (+) COVID-19	%	CON SARS-Cov2		%	DEFUNCIÓN	Hospitalizadas COVID-19	Indice de Hospitalización	
					EMBARAZADAS	En PUERPERIO					
De 10 a 14 años	110	1.2%	26	0.7%	0	0	0.0%	0	0	0.0%	
De 15 a 19 años	249	2.7%	68	1.8%	13	1	12.0%	0	7	53.8%	
De 20 a 24 años	726	7.7%	251	6.7%	22	4	22.2%	1	9	40.9%	
De 25 a 44 años	6,713	71.6%	2,728	72.7%	67	10	65.8%	2	22	32.8%	
De 45 a 49 años	1,578	16.8%	679	18.1%	0	0	0.0%	0	0	0.0%	
TOTAL	9,376	100.0%	3,752	100.0%	102	15	100.0%	3	38	37.3%	
					117						

NUEVA NORMALIDAD

2,240

Defunciones Acumuladas

248

Defunciones últimos 14 días

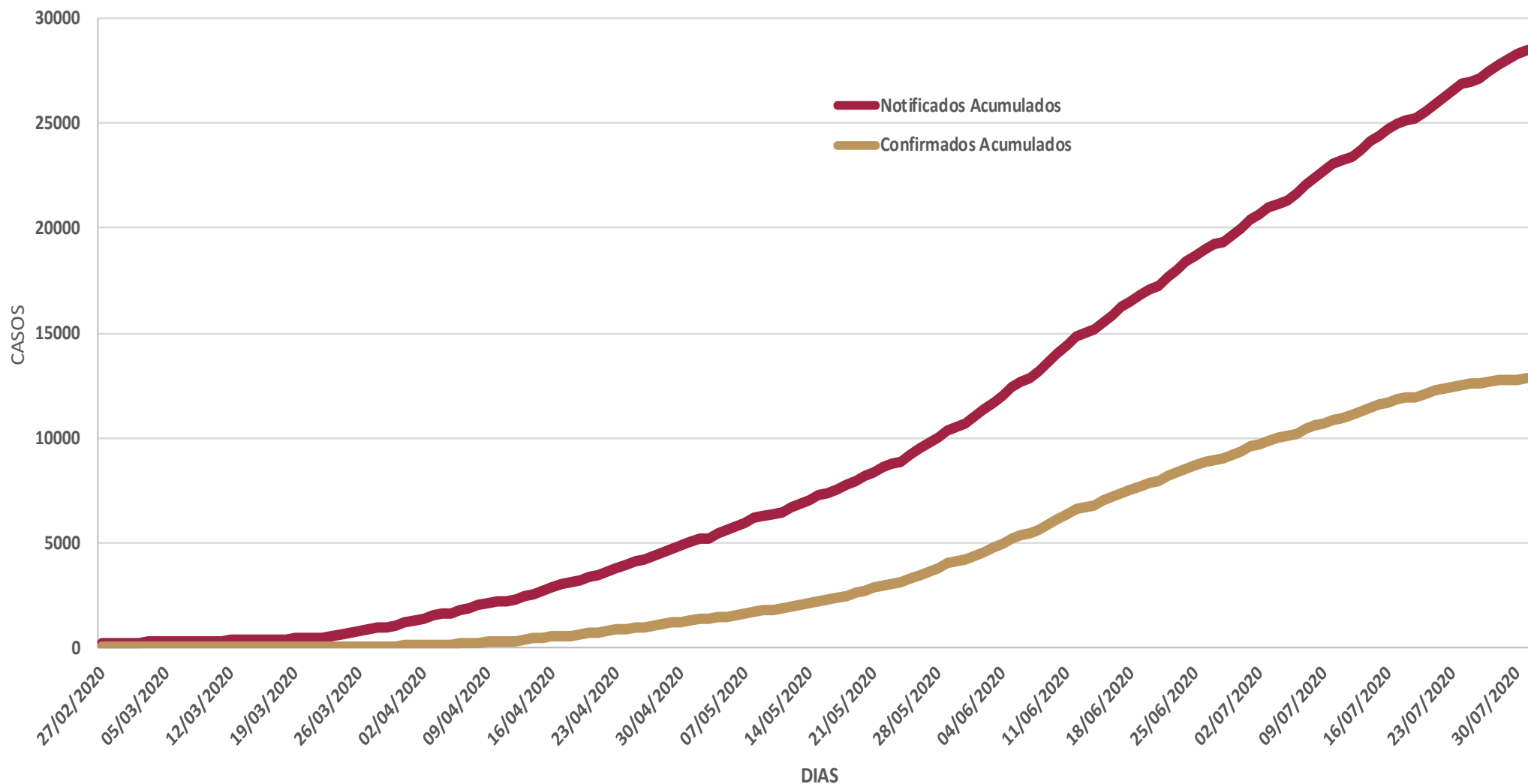


MENORES DE 15 AÑOS POSITIVOS A SARS-CoV-2

Grupo de Edad	Sospechosos	%	CASOS (+) COVID-19	%	Defuncion	Letalidad	Hosp-COVID-19	Indice de Hospitalización	Tasa de Incidencia
De 00 años	111	13.8%	17	10.9%	1	5.9%	12	70.6%	33.8
De 01 a 04 años	241	29.9%	32	20.5%	1	3.1%	12	37.5%	15.7
De 05 a 09 años	227	28.2%	53	34.0%	3	5.7%	13	24.5%	20.1
De 10 a 14 años	226	28.1%	54	34.6%	3	5.6%	10	18.5%	19.9
TOTAL < 15 AÑOS	805	100.0%	156	100.0%	8	5.1%	47	30.1%	



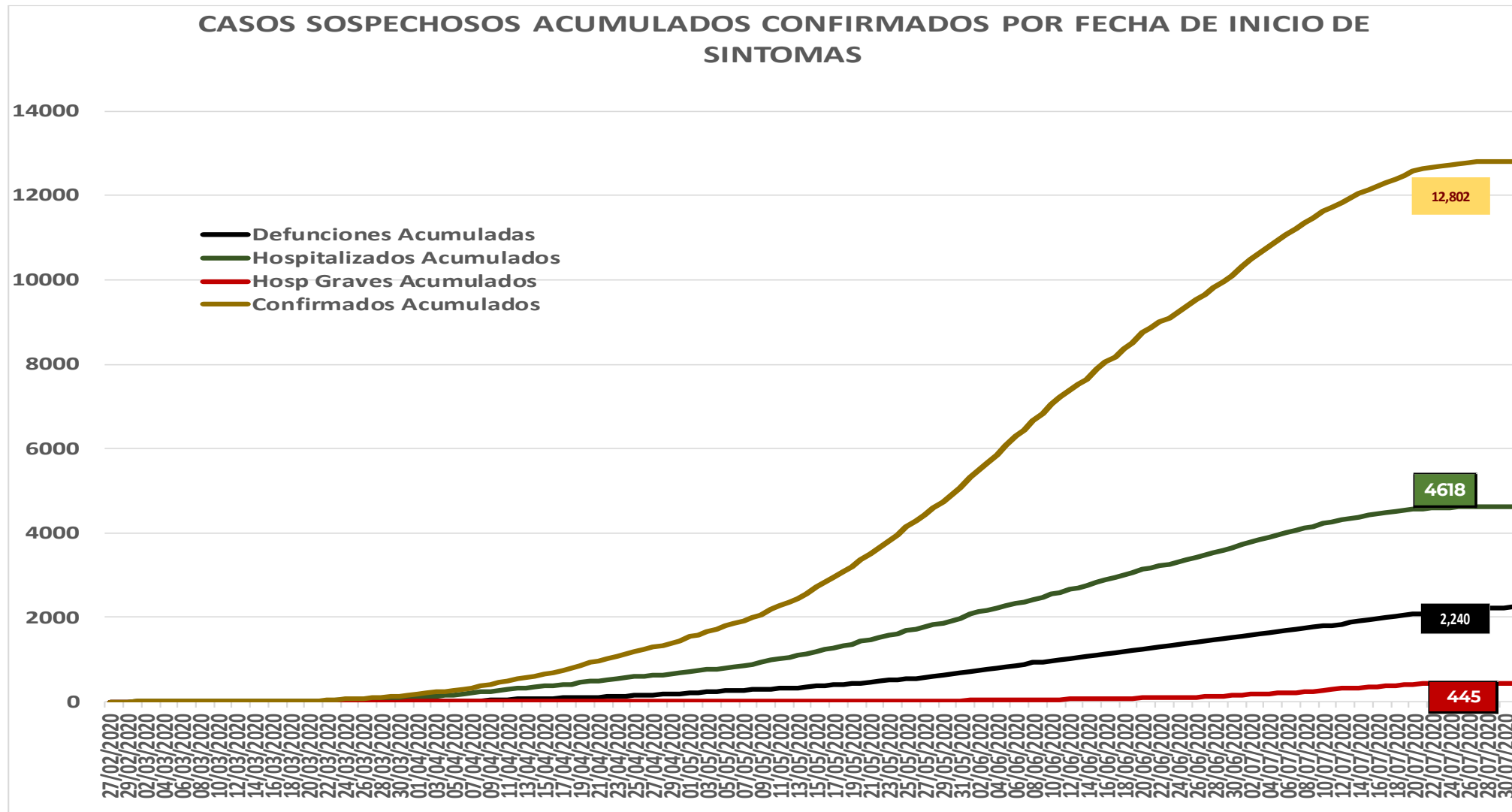
COVID-19 Sinaloa: Casos acumulados sospechosos y confirmados por fecha de inicio de síntomas



NUEVA NORMALIDAD



COVID-19 Sinaloa: Casos sospechosos y confirmados por fecha de inicio de síntomas



NUEVA NORMALIDAD

1,878

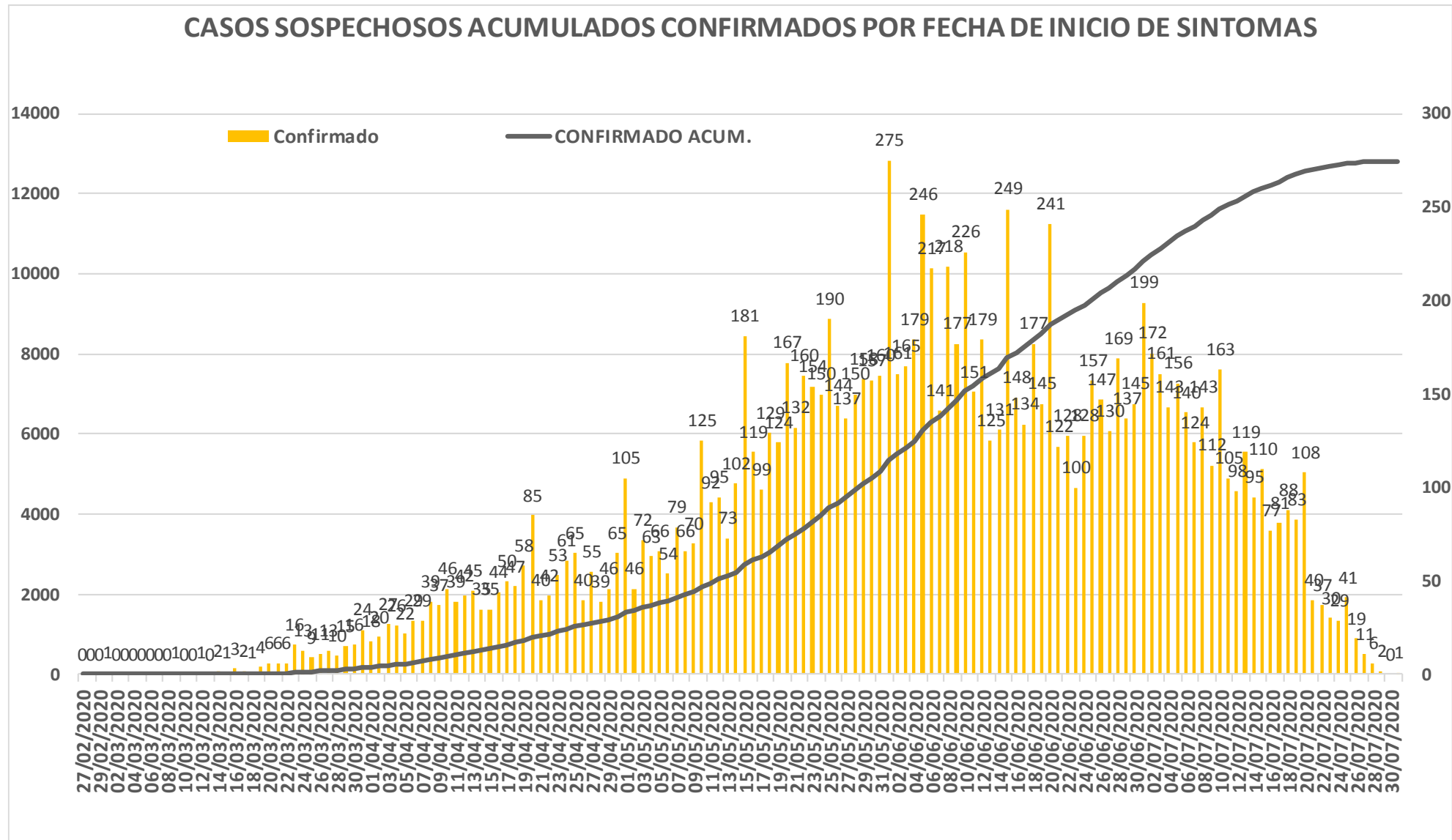
Nuevos Sospechosos

12,802

Confirmados



COVID-19 Sinaloa: Curva epidémica de casos acumulados Incidentes por fecha de inicio de síntomas.



**NUEVA
NORMALIDAD**

**Confirmados
acumulados
12,802**



COVID-19 Sinaloa: Curva epidémica de casos incidentes por fecha de resultado del LESPS.

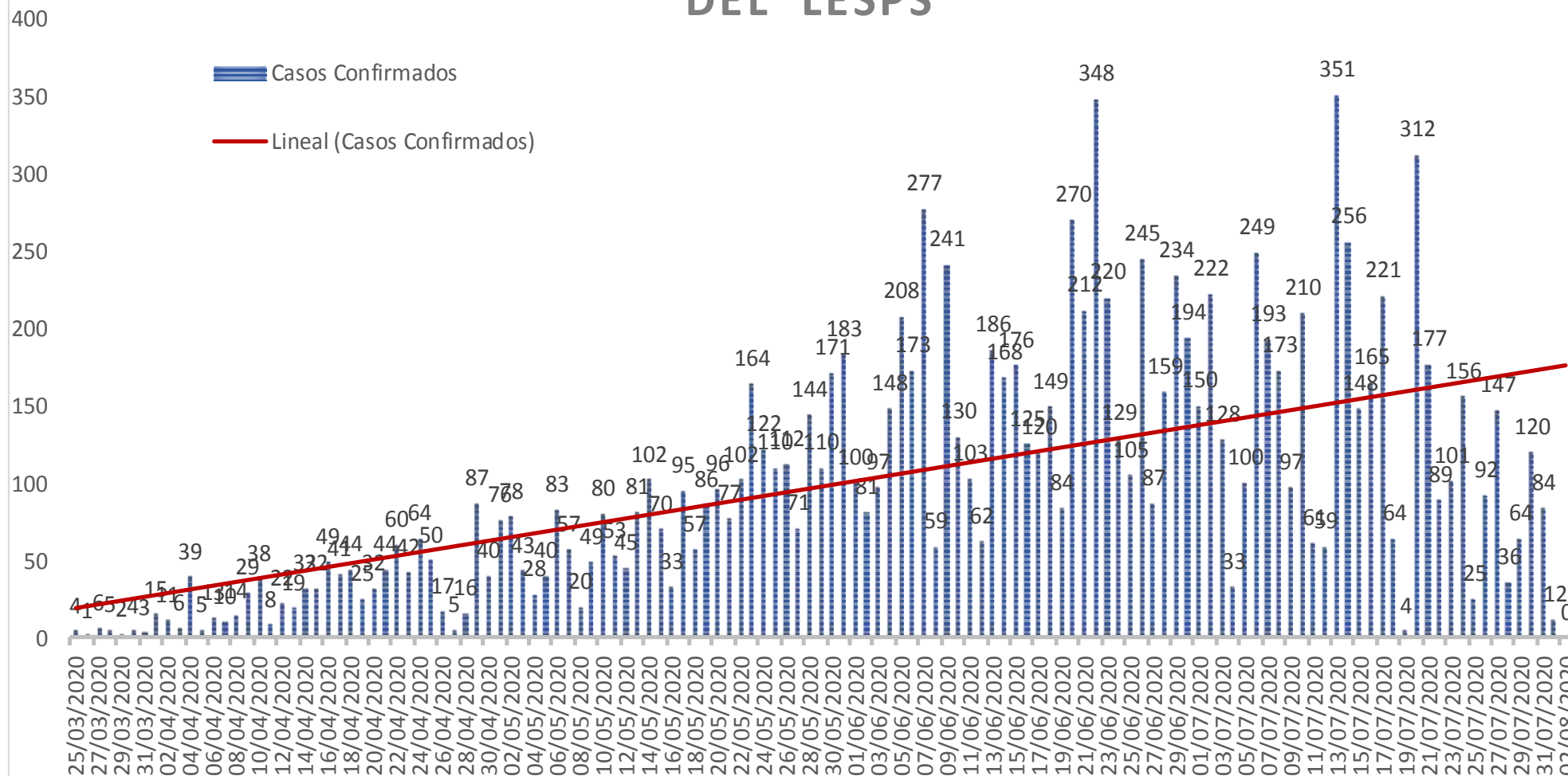
NUEVA NORMALIDAD

Estatad Confirmados acumulados

12,802

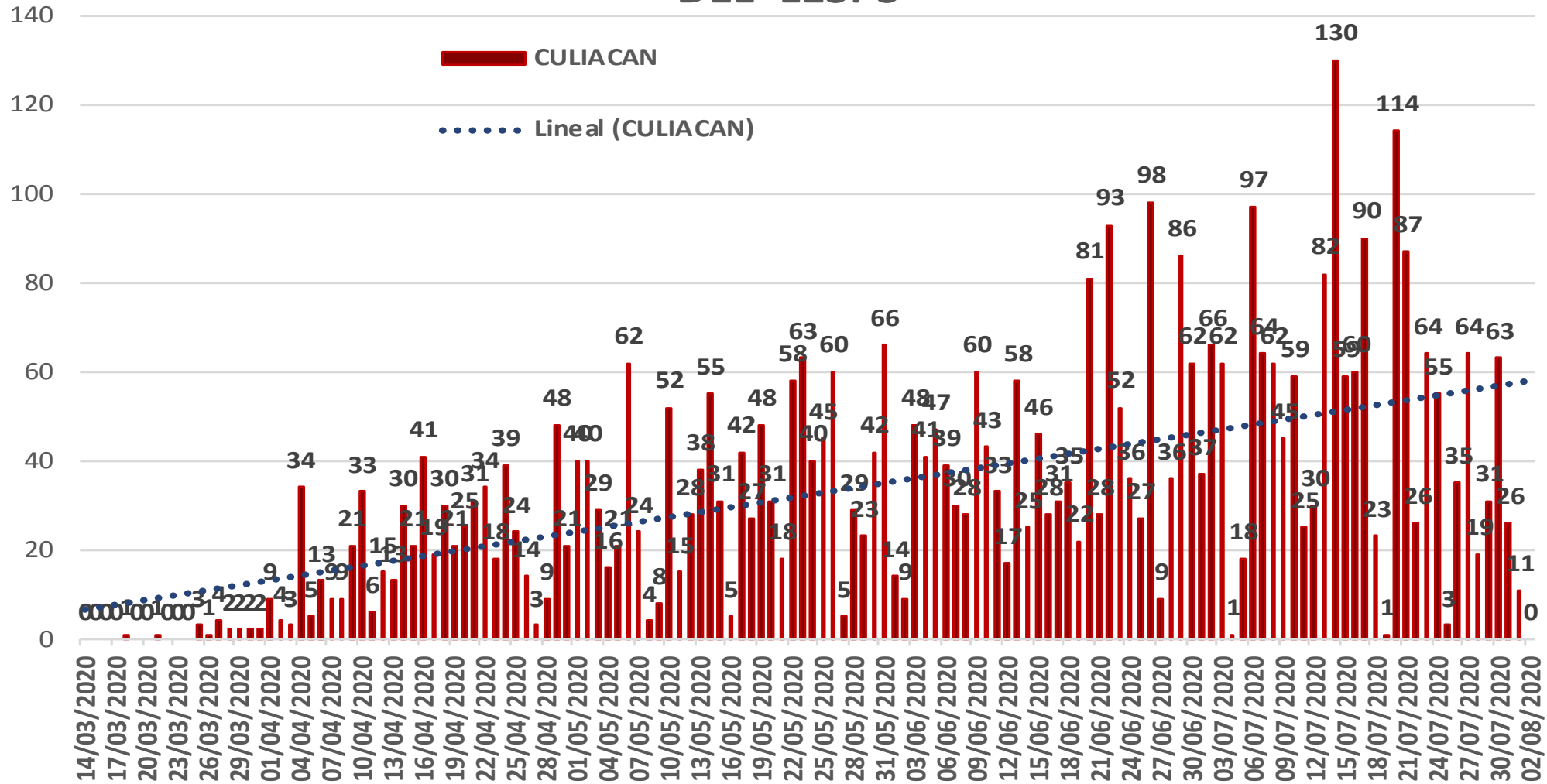


CASOS CONFIRMADOS SEGÚN FECHA DE RESULTADO DEL LESPS



COVID-19 Sinaloa: Curva epidémica de casos incidentes por fecha de resultado del LESPS.

CASOS CONFIRMADOS SEGÚN FECHA DE RESULTADO DEL LESPS



NUEVA NORMALIDAD

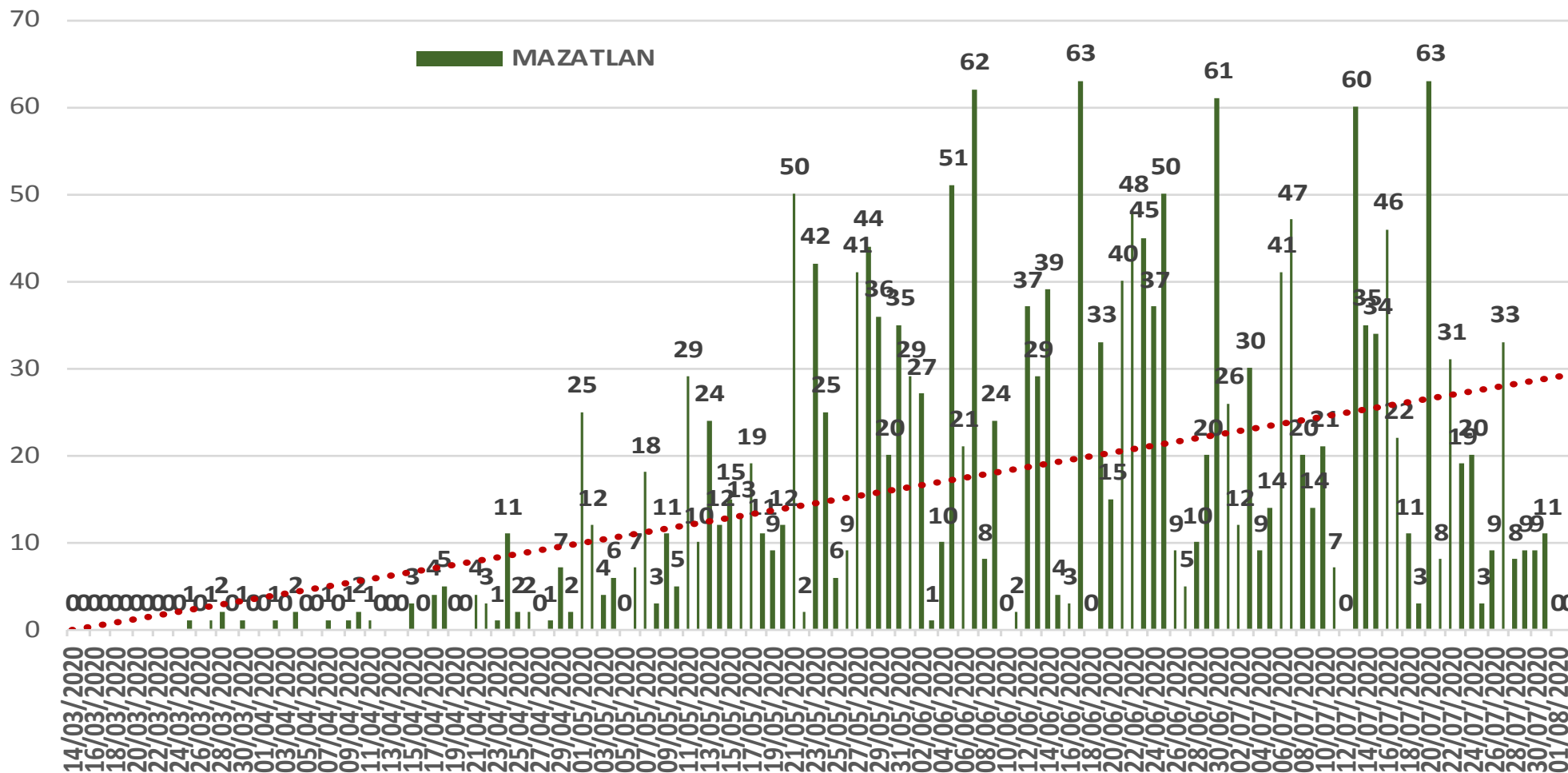
Estatad Confirmados acumulados
12,802

Casos Confirmados CULIACAN
4,536



COVID-19 Sinaloa: Curva epidémica de casos incidentes por fecha de resultado del LESPS.

CASOS CONFIRMADOS SEGÚN FECHA DE RESULTADO DEL LESPS



NUEVA NORMALIDAD

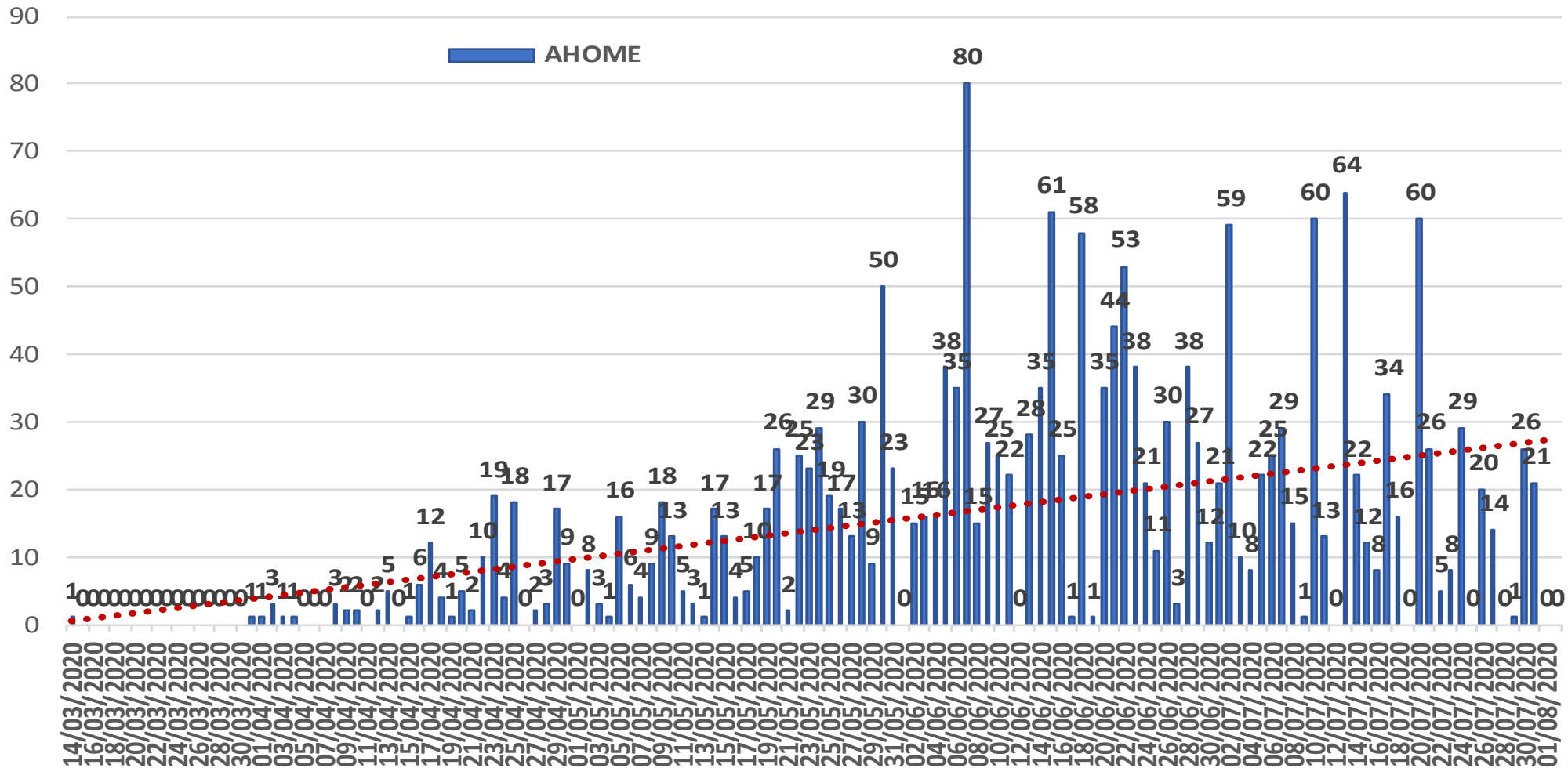
Estatad Confirmados acumulados
12,802

Casos Confirmados MAZATLAN
2,071



COVID-19 Sinaloa: Curva epidémica de casos incidentes por fecha de resultado del LESPS.

CASOS CONFIRMADOS SEGÚN FECHA DE RESULTADO DEL LESPS



NUEVA NORMALIDAD

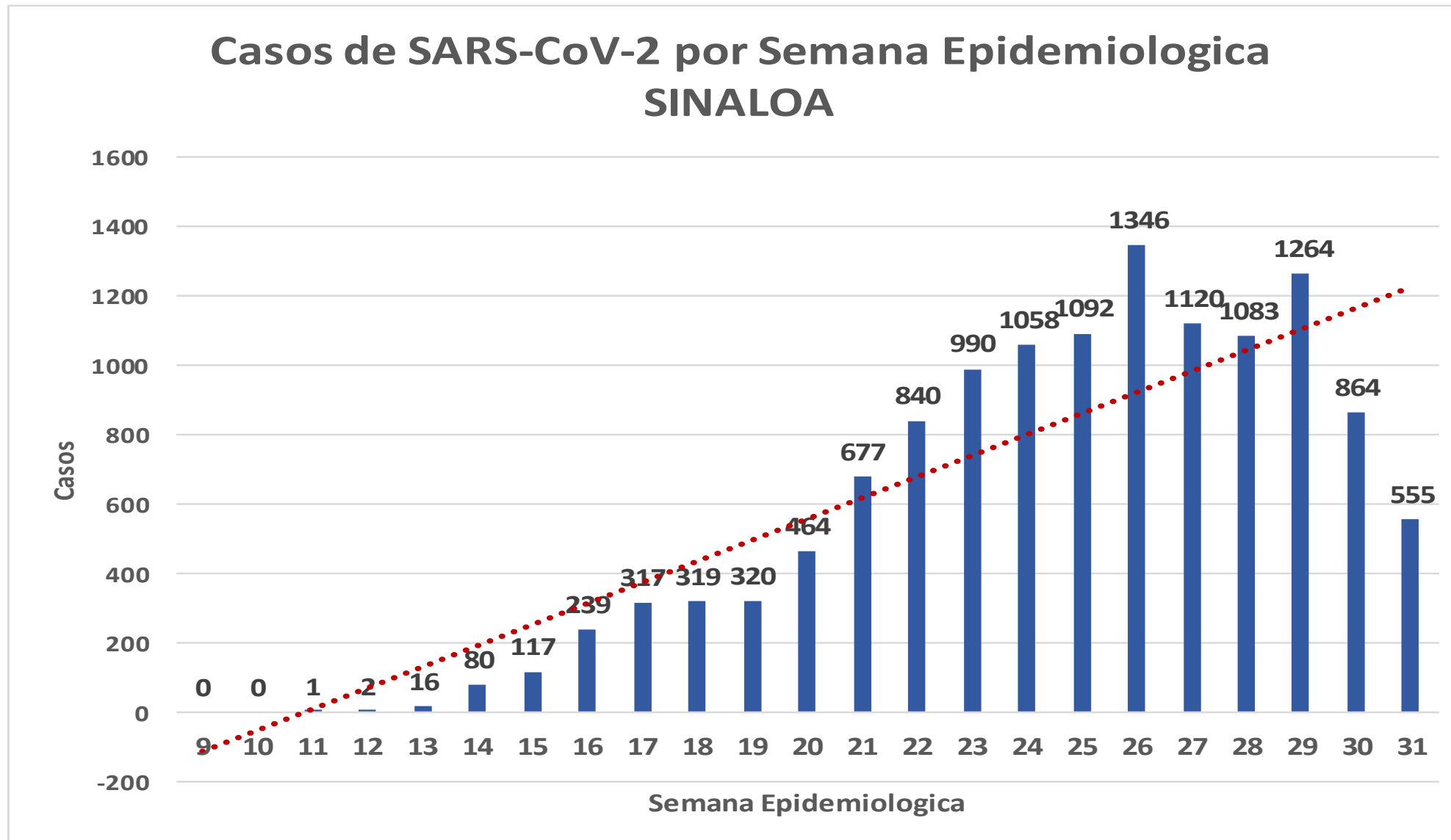
Estatad Confirmados acumulados
12,802

Casos Confirmados AHOME
1,987



COVID-19 Sinaloa: Curva epidémica de casos incidentes por fecha de resultado del LESPS.

**NUEVA
NORMALIDAD**



COVID-19 Sinaloa: Curva epidémica de casos incidentes por fecha de resultado del LESPS.

NUEVA NORMALIDAD

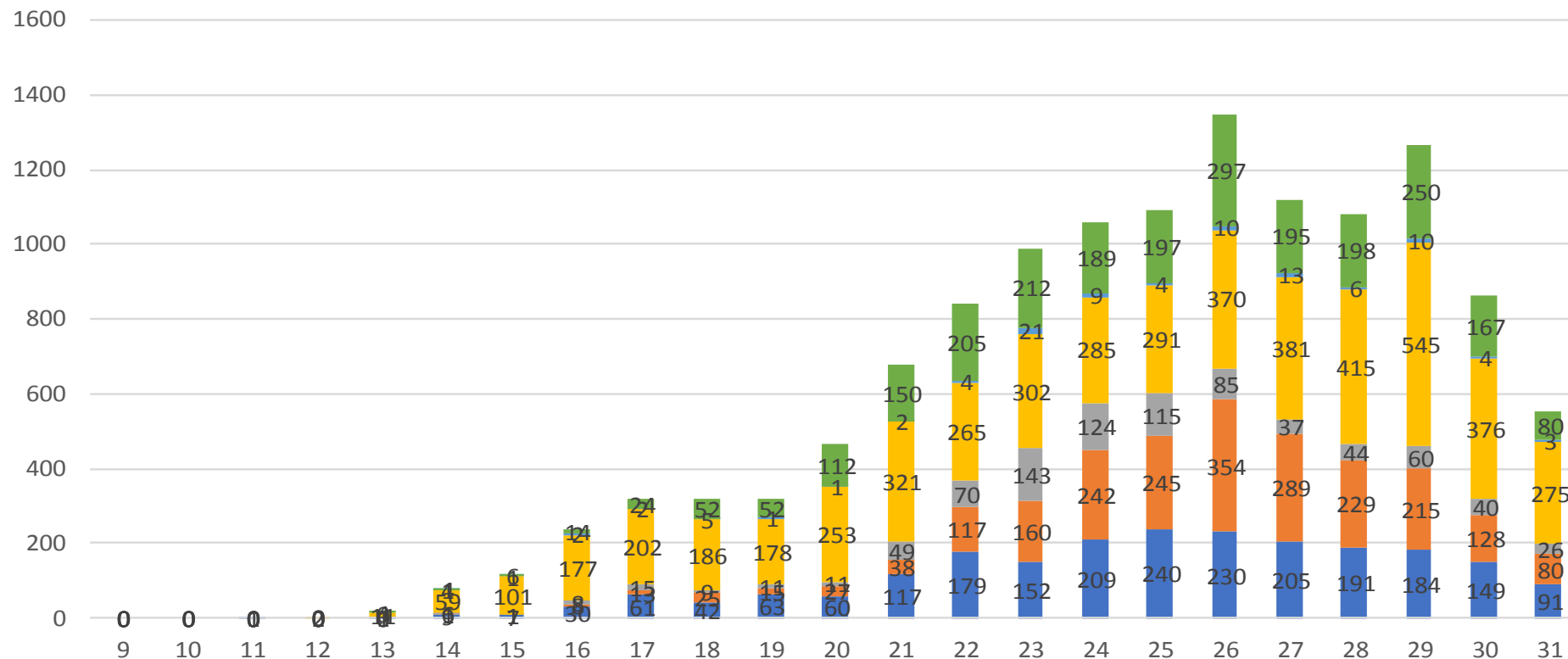
Estatal Confirmados acumulados

12,802



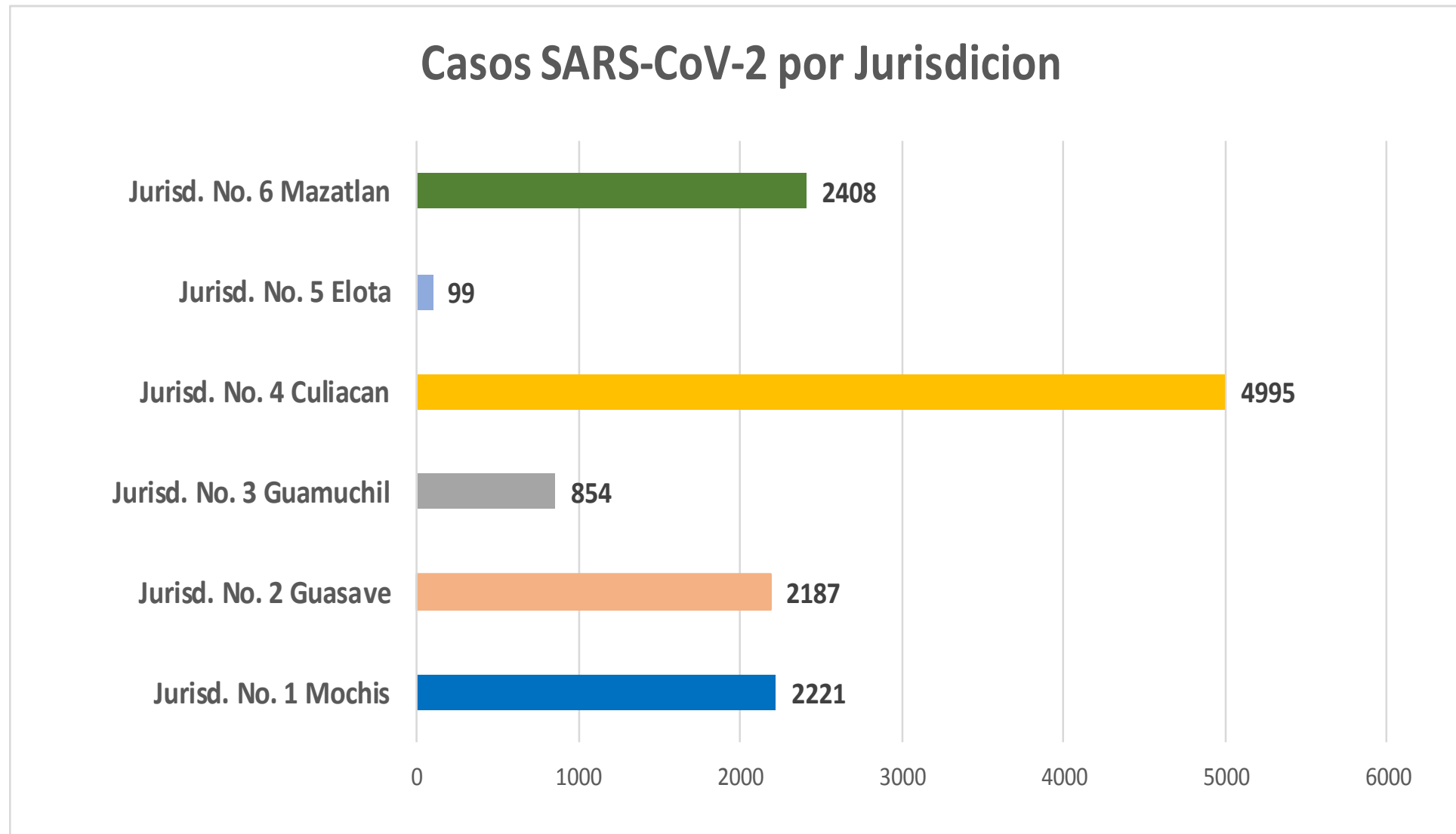
Casos SARS-CoV-2 pr Semana epidemiologica y Jurisdicción

- Jurisd. No. 1 Mochis
- Jurisd. No. 2 Guasave
- Jurisd. No. 3 Guamuchil
- Jurisd. No. 4 Culiacan
- Jurisd. No. 5 Elota
- Jurisd. No. 6 Mazatlan



COVID-19 Sinaloa: Curva epidémica de casos incidentes por fecha de resultado del LESPS.

**NUEVA
NORMALIDAD**

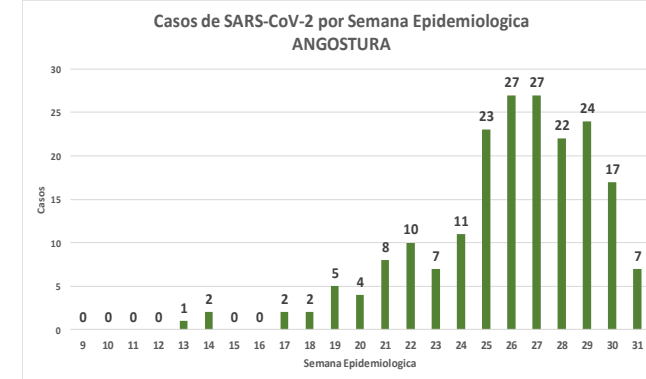
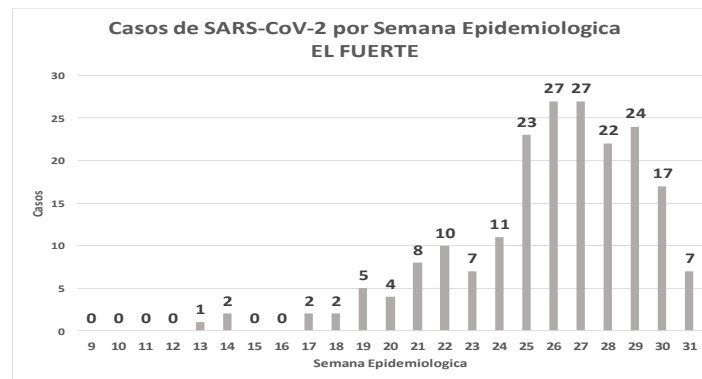
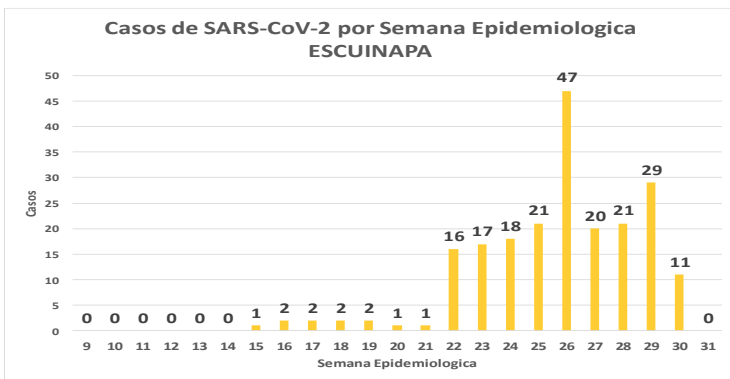
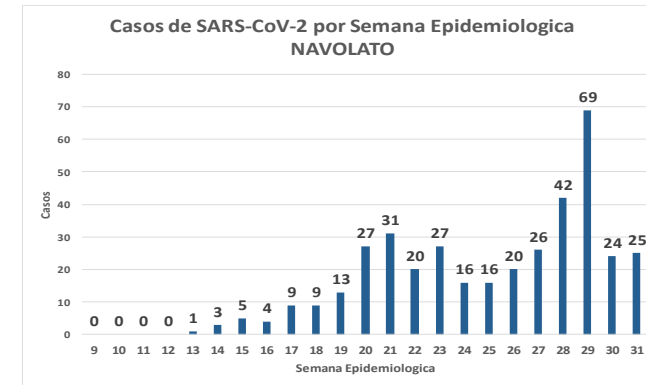
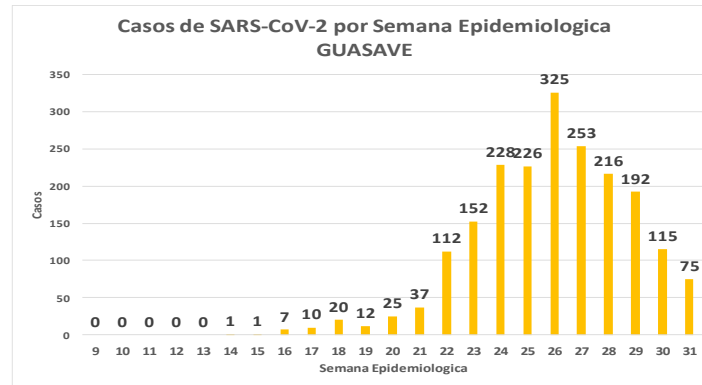
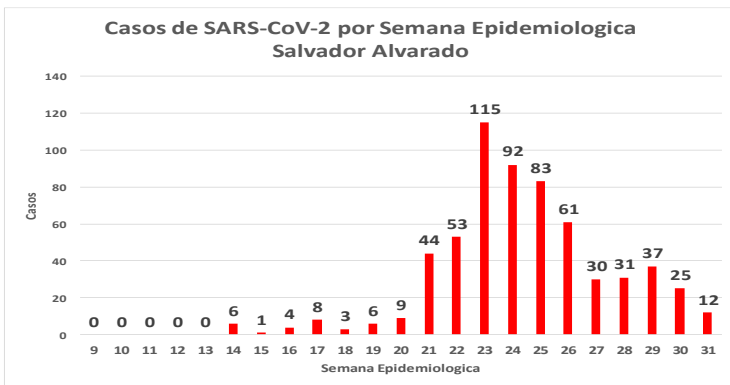
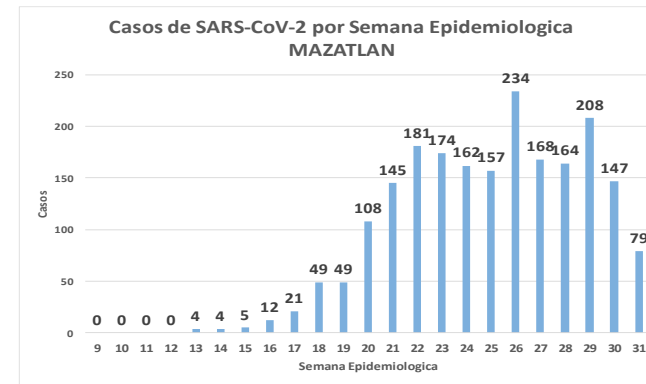
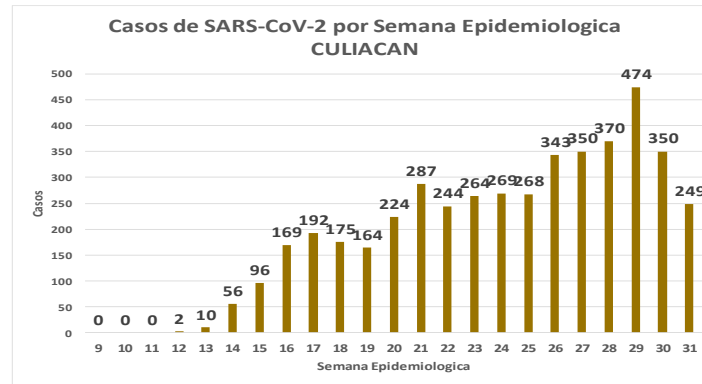
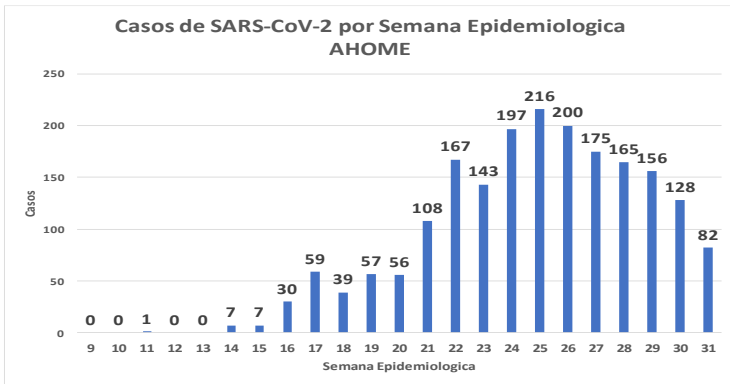


COVID-19 Sinaloa: Comportamiento COVID-19 por Municipio.



SALUD
SECRETARÍA DE SALUD

NUEVA NORMALIDAD



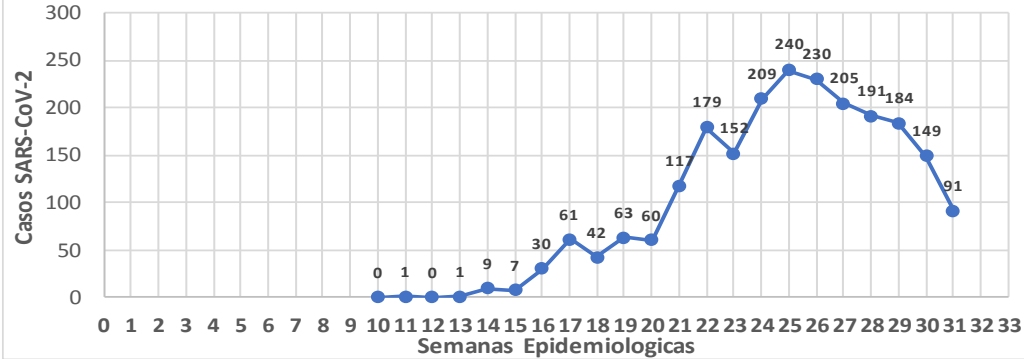
COVID-19 Sinaloa: Comportamiento COVID-19 por JURISDICCION.



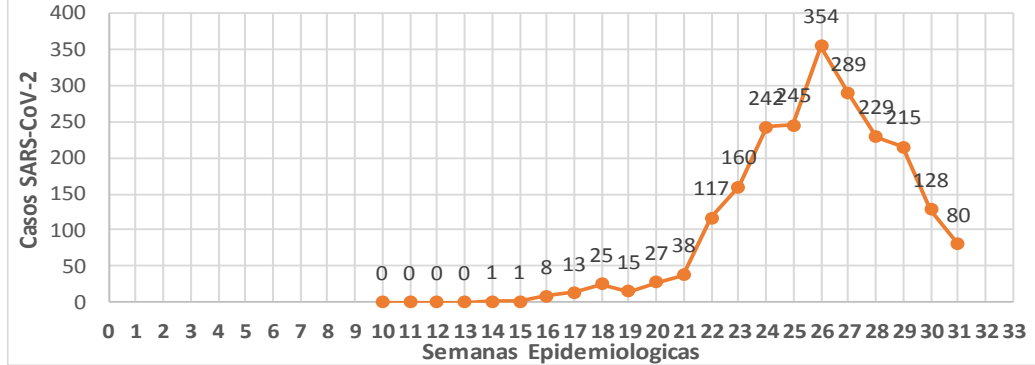
SALUD
SECRETARÍA DE SALUD

NUEVA NORMALIDAD

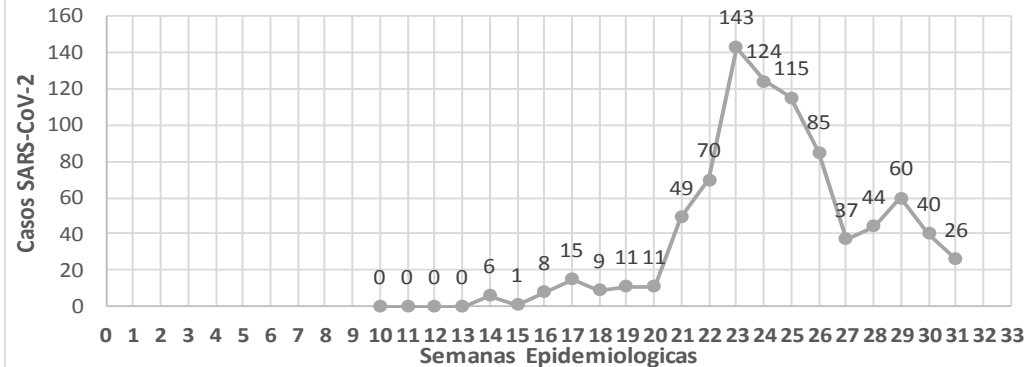
CASOS SARS-CoV-2 por Semana Epidemiologica
JURISDICCION MOCHIS



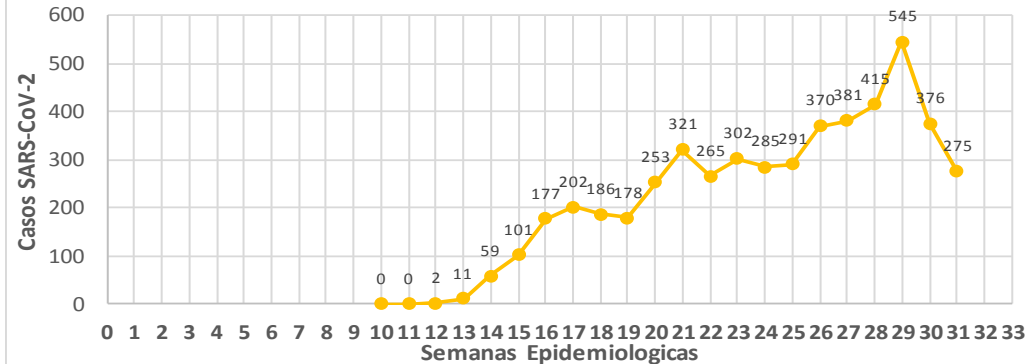
CASOS SARS-CoV-2 por Semana Epidemiologica
JURISDICCION GUASAVE



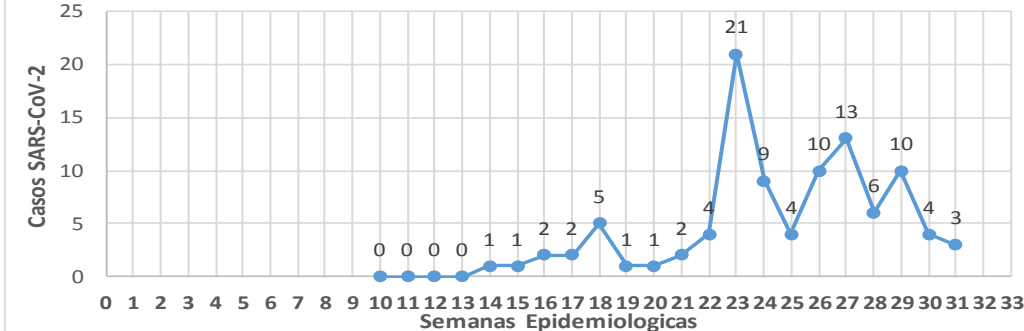
CASOS SARS-CoV-2 por Semana Epidemiologica
JURISDICCION GUAMUCHIL



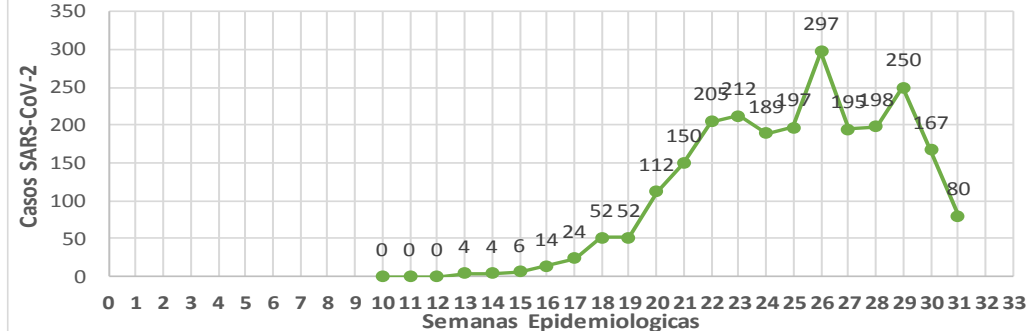
CASOS SARS-CoV-2 por Semana Epidemiologica
JURISDICCION CULIACAN



CASOS SARS-CoV-2 por Semana Epidemiologica
JURISDICCION ELOTA



CASOS SARS-CoV-2 por Semana Epidemiologica
JURISDICCION MAZATLAN



COVID-19 Sinaloa: Total de registros con toma de muestras en Plataforma SISVER.

DATOS TOTALES DE REGISTROS EN PLATAFORMA SISVER

SINALOA: SOSPECHOSOS POR SECTOR

INSTITUCION	NO ADECUADO	RECHAZADA	NO RECIBIDA	SOSPECHOSOS	TOTAL CON MUESTRA	% SOSPECHOSOS
IMSS	0	305	92	10,391	10,788	43.4%
IMSS-OPORTUNIDADES	0	18	0	329	347	1.4%
ISSSTE	3	14	20	1,428	1,465	5.9%
PRIVADA	4	3	155	821	983	4.0%
SEDENA	0	2	2	188	192	0.8%
SEMAR	0	7	3	181	191	0.8%
SSA	24	52	31	9,950	10,057	40.4%
PEMEX	0	0	0	1	1	0.0%
ESTATAL	0	3	2	602	607	2.4%
MUNICIPAL	2	1	0	233	236	0.9%
TOTAL	33	405	305	24,124	24,867	100.0%
	0.1%	1.6%	1.2%	97.0%	100.0%	

RESULTADO DEFINITIVO EN PLATAFORMA SISVER	
SARS-CoV-2	12,904
NEGATIVO	9,102
NO RECIBIDA	305
INF AH1N1 PMD	98
RECHAZADA	405
B	65
A H3	20
METAPNEUMOVIRUS	9
ENTEROV//RHINOVIRUS	22
CORONA OC43	2
NO ADECUADO	33
INF A	8
CORONA 229E	1
CORONA NL63	1
CORONA HKU1	1
VSR	2
ADENOVIRUS	1
PARAINFLUENZA 3	1
NO SUBTIPIFICADO	1

NUEVA NORMALIDAD

24,867 SOSPECHOSOS **12,904** CONFIRMADOS **51.9%**

2.6%	640	DE LOS REGISTROS SIN RESULTADO TIENEN UNA FECHA DE RECEPCION EN LABORATORIO
5.1%	1,271	SIN RECEPCION EN LABORATORIO Y SIN RESULTADO
7.7%	1,911	SIN REGISTRO DE RECEPCION EN LABORATORIO
0.1%	33	NO ADECUADAS
1.6%	405	RECHAZADAS
1.2%	305	NO RECIBIDAS
	351	TIENEN MAS DE 72 HORAS DE RECEPCION EN EL LABORATORIO
2.8%	10	CORRESPONDEN A REGISTROS CON MAS DE 7 DIAS DE TRANSITO



COVID-19 Sinaloa: Total de registros con toma de muestras en Plataforma SISVER.



INFORMACION AL DIA : sábado, 01 de agosto de 2020

SE TOMO MUESTRA PERO SIN RECEPCION EN LABORATORIO

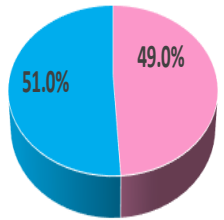
Municipios	IMSS	IMSS- OPORTUNIDADES	ISSSTE	PRIVADA	SEDENA	SEMAR	SSA	PEMEX	ESTATAL	MUNICIPAL	TOTAL
AHOME	49	2	9	4	1	11	119	0	0	0	195
CHOIX	1	0	1	0	0	0	1	0	0	0	3
EL FUERTE	4	9	2	1	0	0	5	0	0	0	21
GUASAVE	161	0	7	6	0	1	66	0	1	0	242
SINALOA	2	0	0	2	0	0	27	0	0	0	31
ANGOSTURA	5	0	0	2	0	0	8	0	0	0	15
MOCORITO	1	0	1	7	0	0	5	0	0	0	14
SALVADOR ALVARADO	15	0	0	0	0	0	11	0	0	0	26
BADIRAGUATO	0	0	0	1	0	0	7	0	0	0	8
CULIACAN	283	0	59	295	1	0	274	0	23	0	935
NAVOLATO	28	0	2	5	0	0	16	0	3	0	54
COSALA	0	0	1	0	0	0	6	0	0	0	7
ELOTA	1	0	1	1	0	0	4	0	1	0	8
SAN IGNACIO	0	0	1	2	0	0	0	0	0	0	3
CONCORDIA	1	0	1	1	0	0	4	0	0	0	7
ESCUINAPA	1	0	2	0	1	0	24	0	0	0	28
MAZATLAN	68	7	20	66	19	12	83	0	0	13	288
ROSARIO	0	0	2	3	0	0	8	0	0	0	13
Total	620	18	109	396	22	24	668	0	28	13	1,898
Otro Estado	4	0	2	5	0	0	2	0	0	0	13

Municipios	REGISTROS SIN RESULTADO Y TIENEN FECHA DE RECEPCION EN LABORATORIO	TIENEN MAS DE 72 HORAS DE RECEPCION EN EL LABORATORIO Y SIN RESULTADO
AHOME	129	67
CHOIX	2	1
EL FUERTE	6	3
GUASAVE	10	3
SINALOA	4	4
ANGOSTURA	7	4
MOCORITO	3	1
SALVADOR ALVARADO	11	4
BADIRAGUATO	6	1
CULIACAN	282	139
NAVOLATO	17	7
COSALA	5	5
ELOTA	6	1
SAN IGNACIO	0	0
CONCORDIA	3	1
ESCUINAPA	18	17
MAZATLAN	124	88
ROSARIO	4	3
Total	637	349
Otro Estado	3	2

COVID-19 Sinaloa: Casos confirmados por edad y sexo

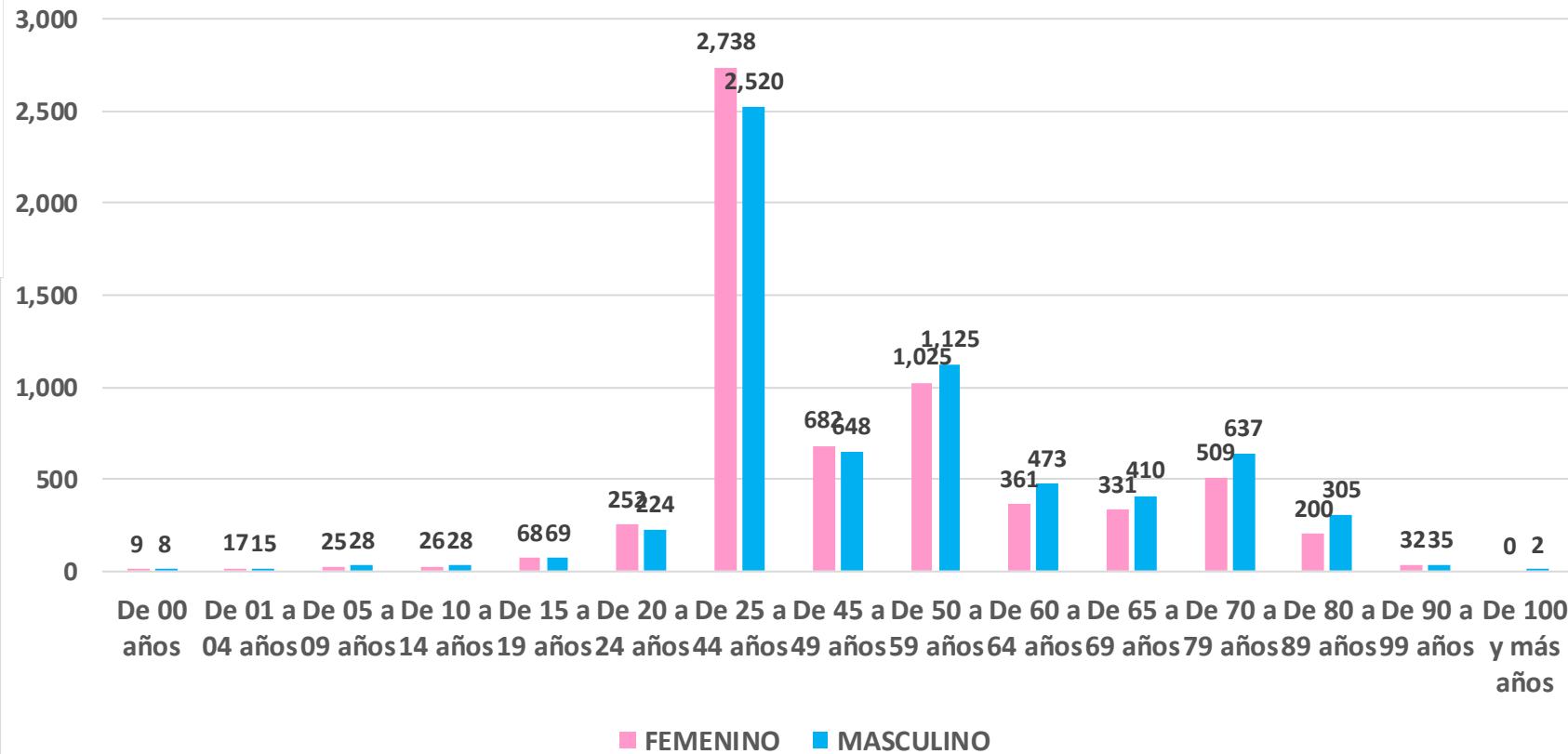
Mediana de edad: **46** años

CASOS CONFIRMADOS SEGÚN SEXO



■ MUJER ■ HOMBRE

Casos Confirmados COVID-19, por Edad y Sexo



NUEVA
NORMALIDAD

12,802

Confirmados
acumulados



COVID-19 Sinaloa: Casos confirmados por edad y sexo

GRUPOS DE EDAD NOTIFICADOS EN PLATAFORMA POR COVID-19, SINALOA

Grupo de Edad	Sospechosos	%	CASOS (+) COVID-19	%	Defuncion	Letalidad	Hosp-COVID- 19	Indice de Hospitalizaci on	Tasa de Incidencia
De 00 años	111	0.39%	17	0.1%	1	5.9%	12	70.6%	33.8
De 01 a 04 años	241	0.8%	32	0.2%	1	3.1%	12	37.5%	15.7
De 05 a 09 años	227	0.79%	53	0.4%	3	5.7%	13	24.5%	20.1
De 10 a 14 años	226	0.8%	54	0.4%	3	5.6%	10	18.5%	19.9
De 15 a 19 años	492	1.72%	137	1.1%	1	0.7%	21	15.3%	49.6
De 20 a 24 años	1,404	4.9%	476	3.7%	7	1.5%	35	7.4%	175.9
De 25 a 44 años	12,556	43.96%	5,258	41.1%	157	3.0%	718	13.7%	573.8
De 45 a 49 años	2,961	10.4%	1,330	10.4%	137	10.3%	382	28.7%	673.7
De 50 a 59 años	4,494	15.73%	2,150	16.8%	420	19.5%	971	45.2%	659.1
De 60 a 64 años	1,544	5.4%	834	6.5%	263	31.5%	515	61.8%	683.2
De 65 a 69 años	1,260	4.41%	741	5.8%	319	43.0%	547	73.8%	286.5
De 70 a 79 años	1,971	6.9%	1,146	9.0%	585	51.0%	916	79.9%	
De 80 a 89 años	932	3.26%	505	3.9%	305	60.4%	415	82.2%	
De 90 a 99 años	140	0.5%	67	0.5%	38	56.7%	50	74.6%	
De 100 y más años	6	0.02%	2	0.0%	0	0.0%	1	50.0%	
Total general	28,565	100.0%	12,802	100.0%	2,240	17.5%	4,618	36.1%	405.6

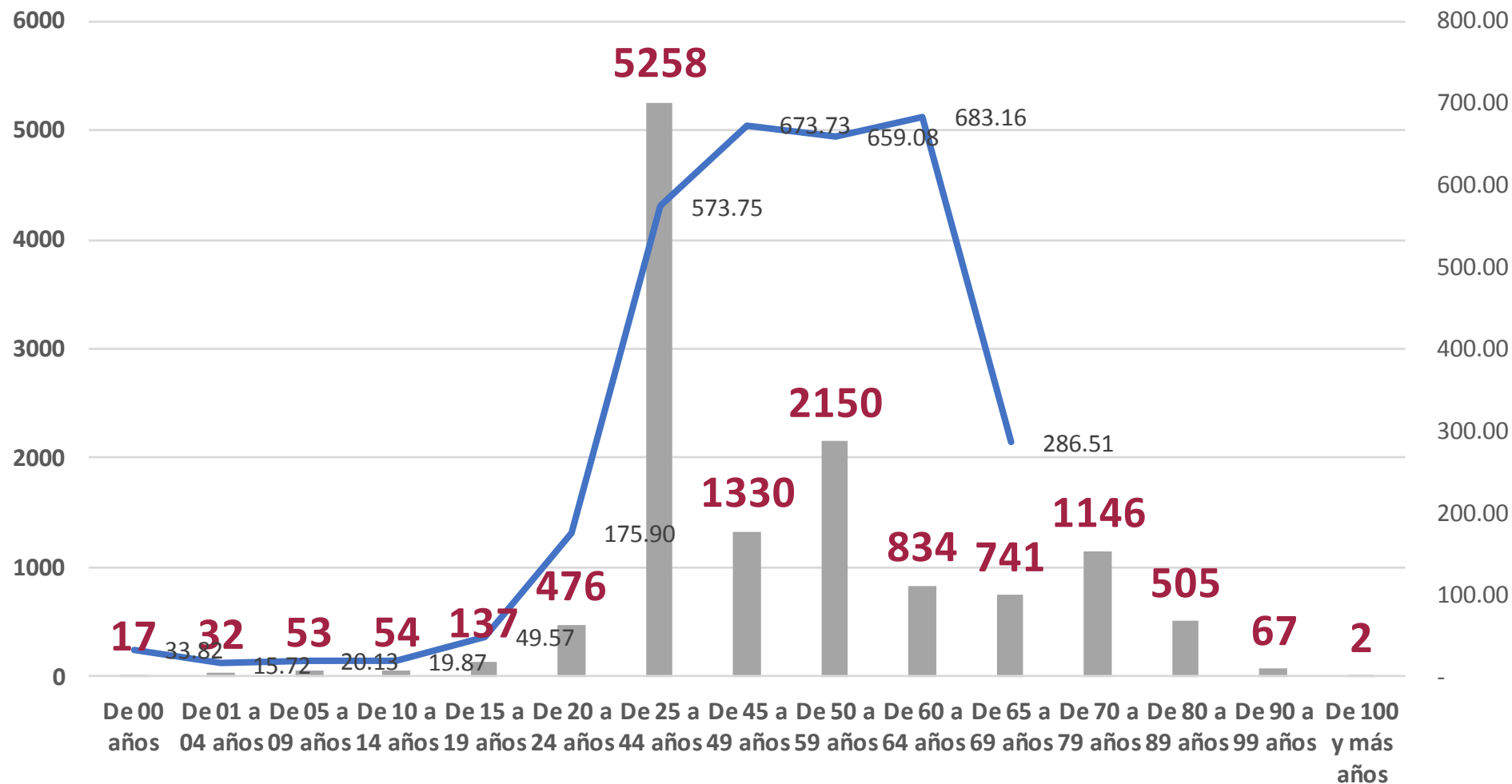
**NUEVA
NORMALIDAD**

Tasa de Letalidad Estatal
17.5%



COVID-19 Sinaloa: Casos confirmados por edad y sexo

Casos Notificados y Confirmados en el Estado de Sinaloa por Grupo de Edad en Plataforma COVID-19



NUEVA NORMALIDAD

Tasa de Incidencia Estatal
405.55
Por 100 mil habt.



COVID-19 Sinaloa: Defunciones acumuladas por edad y sexo

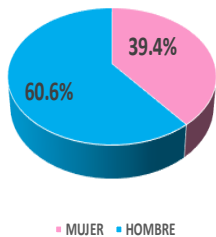
Mediana de edad: 66 años

**NUEVA
NORMALIDAD**

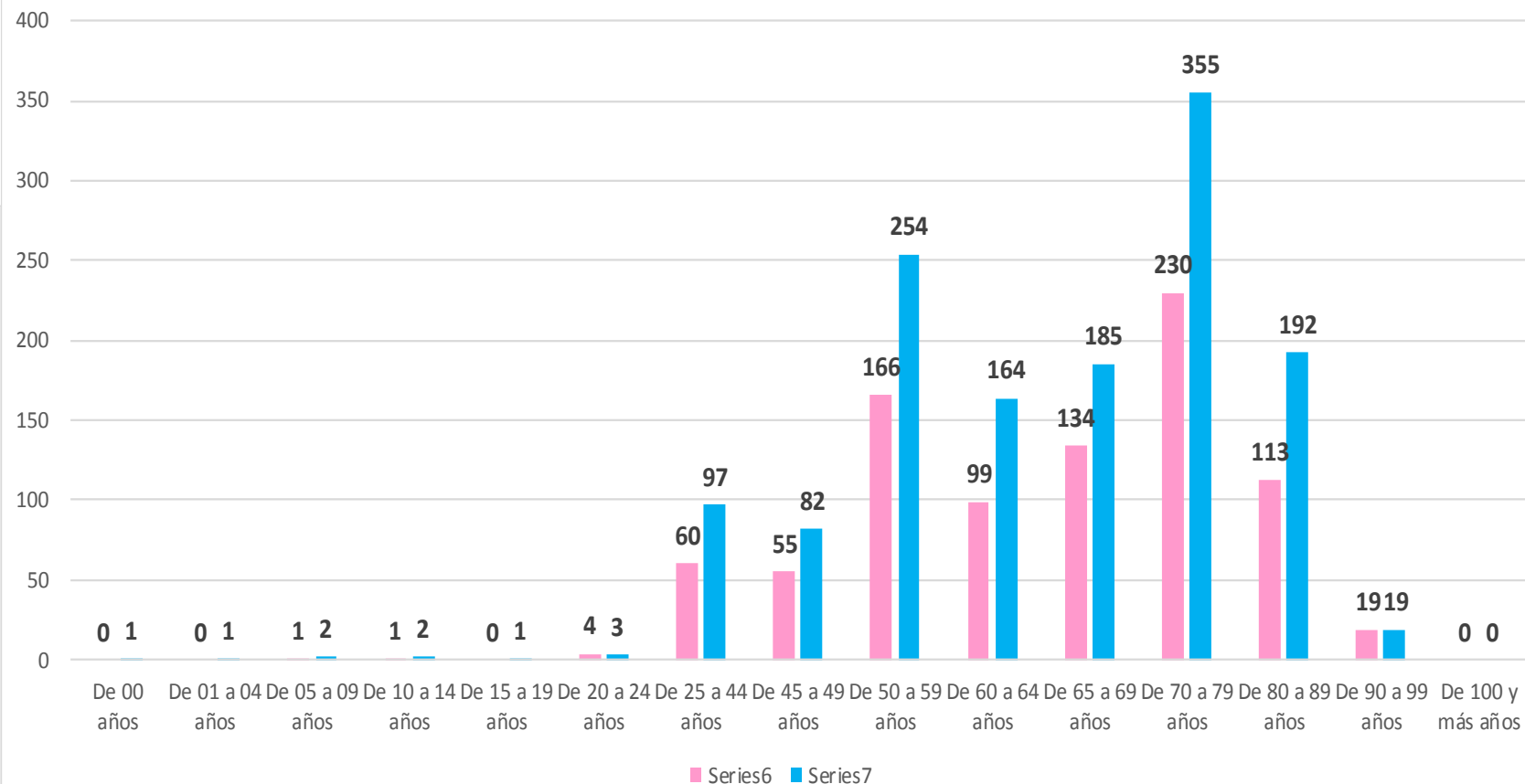
2,240

Defunciones

DEFUNCIONES CONFIRMADAS SEGÚN SEXO



DEFUNCIONES DE CASOS CONFIRMADOS COVID-19, POR EDAD Y SEXO



COVID-19 Sinaloa: Defunciones acumuladas por comorbilidad

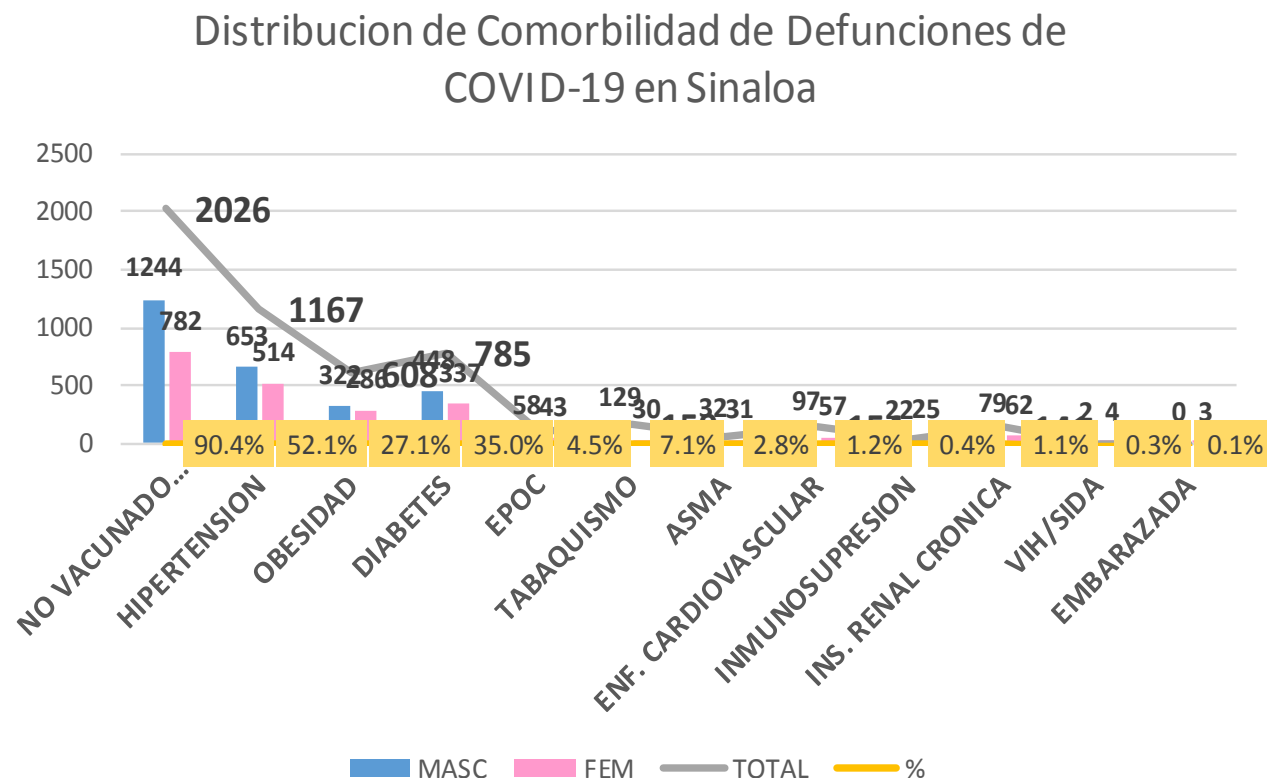
NUEVA
NORMALIDAD

2,240

Defunciones

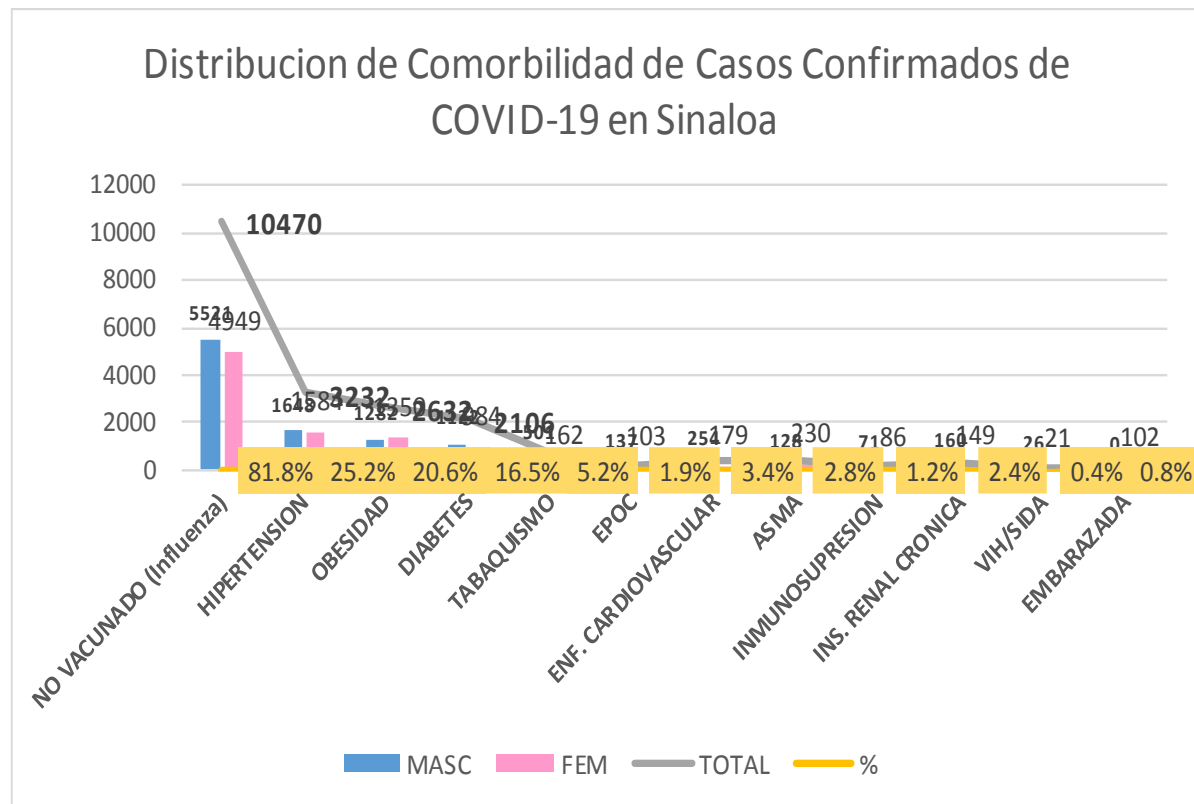


DEFUNCIONES				
2240	1358	882		
COMORBILIDAD	MASC	FEM	TOTAL	%
NO VACUNADO (Influenza)	1244	782	2026	90.4%
HIPERTENSION	653	514	1167	52.1%
OBESIDAD	322	286	608	27.1%
DIABETES	448	337	785	35.0%
EPOC	58	43	101	4.5%
TABAQUISMO	129	30	159	7.1%
ASMA	32	31	63	2.8%
ENF. CARDIOVASCULAR	97	57	154	1.2%
INMUNOSUPRESION	22	25	47	0.4%
INS. RENAL CRONICA	79	62	141	1.1%
VIH/SIDA	2	4	6	0.3%
EMBARAZADA	0	3	3	0.1%



COVID-19 Sinaloa: Casos Confirmados por comorbilidad

CASOS CONFIRMADOS				
	12801	6527	6274	
COMORBILIDAD	MASC	FEM	TOTAL	%
NO VACUNADO (Influenza)	5521	4949	10470	81.8%
HIPERTENSION	1648	1584	3232	25.2%
OBESIDAD	1282	1350	2632	20.6%
DIABETES	1122	984	2106	16.5%
TABAQUISMO	501	162	663	5.2%
EPOC	137	103	240	1.9%
ENF. CARDIOVASCULAR	254	179	433	3.4%
ASMA	128	230	358	2.8%
INMUNOSUPRESION	71	86	157	1.2%
INS. RENAL CRONICA	160	149	309	2.4%
VIH/SIDA	26	21	47	0.4%
EMBARAZADA	0	102	102	0.8%



NUEVA
NORMALIDAD

Confirmados
acumulados

12,802



COVID-19 Sinaloa: Confirmados y Defunciones acumuladas por Institución

CONFIRMADOS POR INSTITUCION EN PLATAFORMA POR COVID-19, SINALOA

Institucion	Notificados	Confirmados	%	Defunciones
SSA	10,553	4,834	37.8%	458
IMSS	13,087	5,861	45.8%	1,254
IMSS_PR	367	179	1.4%	17
ISSSTE	2,007	908	7.1%	338
PEMEX	0	0	0.0%	0
Privados	1,077	271	2.1%	52
SEDENA	280	118	0.9%	11
SEMAR	324	105	0.8%	19
Servicios Estatales	635	382	3.0%	82
Servicios Municipales	235	144	1.1%	9
Universitarios	0	0	0.0%	0
Cruz Roja	0	0	0.0%	0
DIF	0	0	0.0%	0
Total	28,565	12,802	100.0%	2,240

NUEVA
NORMALIDAD

2,240

Defunciones



COVID-19 Sinaloa: Tipo de Paciente por Evolución Hospitalaria

TIPO DE PACIENTE REG. CONFIRMADO POR COVID-19, SIN

TIPO DE PACIENTE CONFIRMADO POR COVID-19, SINALOA POR EVOLUCION DE GRAVEDAD AL 01/ago/2020

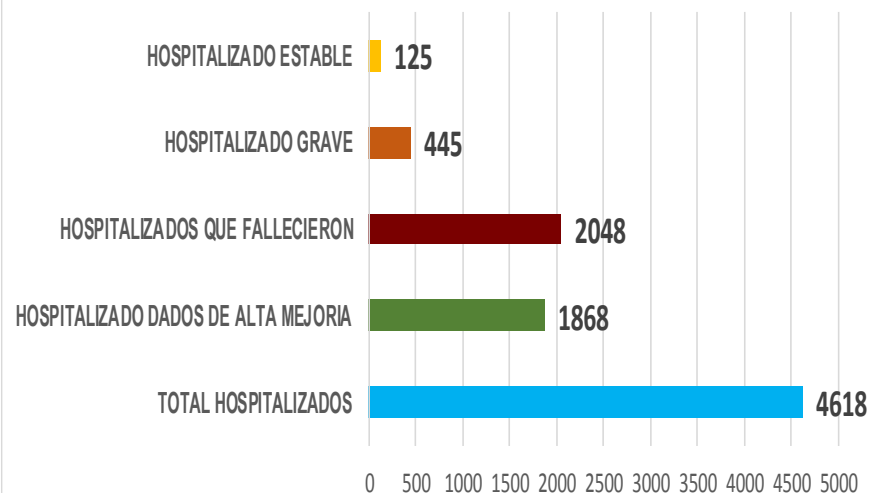
EVOLUCION HOSPITALIA	Casos	%
AMBULATORIO	8184	63.9%
HOSPITALIZADO	4618	36.1%
	12802	100.0%

TIPO DE PACIENTE HOSPITALIZADOS Y CONFIRMADO POR COVID-19, SINALOA

TOTAL HOSPITALIZADOS	4618	%
HOSPITALIZADO DADOS DE ALTA MEJORIA	1868	40.5%
HOSPITALIZADOS QUE FALLECIERON	2048	44.3%
HOSPITALIZADO GRAVE	445	9.6%
HOSPITALIZADO ESTABLE	125	2.7%

NUEVA NORMALIDAD

Tipo de paciente Hospitalizado y Confirmado por COVID-19



Casos Hospitalizados Intubados y Positivos a SARS-Cov-2

Total de Casos Intubados	387	100.0%
Total de Intubados No Grave	3	0.8%
Total de Intubados Grave	40	10.3%
Total de Intubados con Alta Mejoria	44	11.4%
Total de Intubados Fallecidos	291	75.2%
Total de Intubados Alta Traslado	7	1.8%



COVID-19 Sinaloa: Casos confirmados y Defunciones por Ocupación

NUEVA
NORMALIDAD

2,240

Defunciones

Confirmados
acumulados

12,802



ESTATAL

OCUPACIÓN	ESTATAL	
	CASOS CONFIRMADOS COVID-19	DEFUNCIONES COVID-19 ESTATAL
OTROS TRABAJADORES DE LA SALUD	845	8
MEDICOS	784	22
ENFERMERAS	1323	8
DENTISTAS	28	1
LABORATORISTAS	56	1
OTROS PROFESIONISTAS	290	18
ESTUDIANTES	336	11
JUBILADO / PENSIONADO	1094	549
GERENTES O PROPIETARIOS DE EMPRESAS O NEGOCIOS	62	10
HOGAR	2086	649
COMERCIANTES DE MERCADOS FIJOS O AMBULANTES	210	45
CHOFERES	123	24
MAESTROS	143	20
CAMPESINOS	169	55
OBREROS	99	29
OTROS	1489	227
DESEMPLEADOS	777	250
EMPLEADOS	2887	313

12801

2240

17.5%

DEFUNCIONES EN PERSONAL DE LA SALUD POR GRUPO DE EDAD CON SARS-Cov2

DEFUNCIONES POR GRUPO DE EDAD CON SARS-Cov2	MEDICOS	ENFERMERAS	OTROS TRABAJADORES DE LA SALUD	LABORATORISTAS	DENTISTAS	Total	%
De 20 a 24 años	0	0	0	0	0	0	0.0%
De 25 a 44 años	2	3	0	0	0	5	12.5%
De 45 a 49 años	2	1	1	0	0	4	10.0%
De 50 a 59 años	5	4	4	1	0	14	35.0%
De 60 a 64 años	4	0	0	0	0	4	10.0%
De 65 a 69 años	6	0	2	0	1	9	22.5%
De 70 a 79 años	3	0	1	0	0	4	10.0%
De 80 a 89 años	0	0	0	0	0	0	0.0%
De 90 a 99 años	0	0	0	0	0	0	0.0%
De 100 y más años	0	0	0	0	0	0	0.0%
Total general	22	8	8	1	1	40	100.0%

55.0% 20.0% 20.0% 2.5% 2.5% 100.0%

COVID-19 Sinaloa: Casos confirmados en personal de la salud por Municipio

CASOS CONFIRMADOS SARS-Cov2 EN PERSONAL DE LA SALUD POR MUNICIPIO							
Municipios	MEDICOS	ENFERMERAS	OTROS TRABAJADORES DE LA SALUD	LABORATORISTAS	DENTISTAS	Total	%
AHOME	146	265	209	12	4	636	20.9%
CHOIX	1	2	2	0	0	5	0.2%
EL FUERTE	5	19	11	1	0	36	1.2%
GUASAVE	65	166	72	8	2	313	10.3%
SINALOA	8	12	3	1	0	24	0.8%
ANGOSTURA	11	14	1	0	0	26	0.9%
MOCORITO	2	3	1	0	0	6	0.2%
SALVADOR ALVARADO	37	48	17	1	0	103	3.4%
BADIRAGUATO	0	1	1	0	0	2	0.1%
CULIACÁN	336	474	341	18	12	1181	38.8%
NAVOLATO	8	62	26	0	1	97	3.2%
COSALÁ	7	3	2	0	1	13	0.4%
ELOTA	3	1	1	0	0	5	0.2%
SAN IGNACIO	0	0	0	0	0	0	0.0%
CONCORDIA	2	1	0	0	0	3	0.1%
ESCUINAPA	16	41	17	0	1	75	2.5%
MAZATLÁN	131	204	139	15	7	496	16.3%
ROSARIO	5	7	1	0	0	13	0.4%
Total	783	1323	844	56	28	3034	99.8%
Otro Estado	3	1	2	0	0	6	0.2%

NUEVA NORMALIDAD

2,240

Defunciones

Confirmados acumulados

12,802



COVID-19 Sinaloa: Casos confirmados en personal de la salud por Institución y Grupo de Edad

CASOS CONFIRMADOS SARS-Cov2 EN PERSONAL DE LA SALUD POR INSTITUCION							
INSTITUCION	MEDICOS	ENFERMERAS	OTROS TRABAJADORES DE LA SALUD	LABORATORISTAS	DENTISTAS	Total	%
SSA	342	431	298	16	16	1103	36.3%
IMSS	304	671	447	29	7	1458	48.0%
IMSS_PR	24	27	17	1	1	70	2.3%
ISSSTE	45	123	43	4	2	217	7.1%
PEMEX	0	0	0	0	0	0	0.0%
Privados	24	15	5	3	0	47	1.5%
SEDENA	1	2	1	0	0	4	0.1%
SEMAR	3	11	3	1	2	20	0.7%
*Servicios	31	33	19	2	0	85	2.8%
**Servicios	10	10	12	0	0	32	1.1%
Universitaria	0	0	0	0	0	0	0.0%
Cruz Roja	0	0	0	0	0	0	0.0%
DIF	0	0	0	0	0	0	0.0%
TOTAL	784	1323	845	56	28	3036	100.0%

CASOS CONFIRMADOS SARS-Cov2 EN PERSONAL DE LA SALUD POR GRUPO DE EDAD							
GRUPO DE EDAD EN PERSONAL DE LA SALUD CON COVID-19	MEDICOS	ENFERMERAS	OTROS TRABAJADORES DE LA SALUD	LABORATORISTAS	DENTISTAS	Total	%
De 20 a 24 años	10	52	42	3	0	107	3.5%
De 25 a 44 años	500	935	543	33	14	2025	66.7%
De 45 a 49 años	79	174	123	6	4	386	12.7%
De 50 a 59 años	112	146	110	14	8	390	12.8%
De 60 a 64 años	48	10	12	0	1	71	2.3%
De 65 a 69 años	21	4	7	0	1	33	1.1%
De 70 a 79 años	8	2	7	0	0	17	0.6%
De 80 a 89 años	4	0	0	0	0	4	0.1%
De 90 a 99 años	2	1	0	0	0	3	0.1%
De 100 y más años	0	0	0	0	0	0	0.0%
Total general	784	1324	844	56	28	3036	100.0%

NUEVA NORMALIDAD

2,240

Defunciones

Confirmados acumulados

12,802



*Servicios Estatales (Hosp. Civil Culiacan)

**Servicios Municipales (Hosp. Maza de Juarez Mazatlan)



SERVICIOS DE SALUD DE SINALOA

SUBDIRECCION DE EPIDEMIOLOGIA

Situación de la Notificación de Casos y Defunciones en las Diferentes Unidades de Salud

CLUES	INSTIT	NOMBRE DE LA UNIDAD	Notificados	Confirmados	Defunciones Positivas a Sars-CoV-2
SLSSA000024	SSA	HOSPITAL GENERAL LOS MOCHIS	836	447	172
SLSSA000963	SSA	HOSPITAL INTEGRAL CHOIX	14	6	0
SLSSA002573	SSA	HOSPITAL INTEGRAL VALLE DEL CARRIZO	0	0	0
SLSSA001255	SSA	HOSPITAL GENERAL GUASAVE	306	202	68
SLSSA002136	SSA	HOSPITAL INTEGRAL DE SINALOA DE LEYVA	0	0	0
SLSSA000193	SSA	HOSPITAL INTEGRAL ANGOSTURA	26	19	0
SLSSA001716	SSA	HOSPITAL INTEGRAL MOCORITO	33	16	1
SLSSA018113	SSA	HOSPITAL GENERAL DE GUAMUCHIL	441	263	40
SLSSA000246	SSA	HOSPITAL INTEGRAL BADIRAGUATO	70	29	0
SLSSA000666	SSA	HOSPITAL GENERAL CULIACÁN	1160	536	126
SLSSA002491	SSA	HOSPITAL INTEGRAL NAVOLATO	53	25	0
SLSSA017582	SSA	HOSPITAL INTEGRAL VALLE DE SAN LORENZO	2	0	0
SLSSA018265	SSA	HOSPITAL GENERAL EL DORADO	106	23	0
SLSSA000572	SSA	HOSPITAL INTEGRAL COSALA	105	41	0
SLSSA017570	SSA	HOSPITAL INTEGRAL SAN IGNACIO	1	0	0
SLSSA017594	SSA	HOSPITAL GENERAL LA CRUZ	17	4	0
SLSSA000473	SSA	HOSPITAL INTEGRAL CONCORDIA	17	8	0
SLSSA001873	SSA	HOSPITAL INTEGRAL DE EL ROSARIO	94	55	2
SLSSA002585	SSA	HOSPITAL GENERAL DE MAZATLÁN	311	206	36
SLSSA018253	SSA	HOSPITAL GENERAL ESCUINAPA	286	153	3

TOTAL DE CASOS COVID-19 NOTIFICADOS EN MPIO. DE CULIACAN				7446	3109	897
MUNICIPIO	CLUES	INSTIT	NOMBRE DE LA UNIDAD	Notificados	Confirmados	Defunciones (Positivas a SARS-CoV-2)
CULIACÁN	SLIMS000131	IMSS	HGR 1 CULIACÁN	2570	1259	419
CULIACÁN	SLIMS000184	IMSS	HGZMF 28 COSTA RICA	535	170	46
CULIACÁN	SLIST000073	ISSSTE	C.M.F. CULIACAN	9	6	0
CULIACÁN	SLIST000085	ISSSTE	DR. MANUEL CARDENAS DE LA VEGA	1339	517	202
CULIACÁN	SLSME000016	SME	HOSPITAL CIVIL DE CULIACÁN	629	380	82
CULIACÁN	SLSMP000365	SMP	CLÍNICA DE REHABILITACIÓN Y ESPECIALIDADES	41	21	1
CULIACÁN	SLSMP000370	SMP	CLÍNICA HOSPITAL CULIACÁN S. A. DE C. V.	114	15	8
CULIACÁN	SLSMP000394	SMP	SANATORIO CEMSI CHAPULTEPEC	10	2	0
CULIACÁN	SLSMP000411	SMP	SANATORIO BATIZ RAMOS	3	1	0
CULIACÁN	SLSMP000440	SMP	OPERADORA NUEVA CLÍNICA SANTA MARÍA S.A DE	23	6	3
CULIACÁN	SLSMP000534	SMP	HOSPITAL ÁNGELES CULIACÁN	469	2	0
CULIACÁN	SLSSA017606	SSA	HOSPITAL DE LA MUJER	71	17	1
CULIACÁN	SLSSA018265	SSA	HOSPITAL GENERAL EL DORADO	106	23	0
CULIACÁN	SLSME000021	SME	-HOSPITAL PEDIATRICO	6	2	0
CULIACÁN	SLSSA002556	SSA	HOSPITAL PEDIATRICO DE SINALOA	284	100	3
CULIACÁN	SLSMP002815	SMP	MEDICA DE LA CIUDAD	77	52	6
CULIACÁN	SLSSA000666	SSA	HOSPITAL GENERAL CULIACÁN	1160	536	126



SERVICIOS DE SALUD DE SINALOA

SUBDIRECCION DE EPIDEMIOLOGIA

Situación de la OCUPACION HOSPITALARIA en los Municipios

Registros del 01-jul-20 al 20-jul-20

Municipios	CAMAS COVID	Casos Acumulados	Defunciones Acumuladas	Hospitalizados Según Plataforma SIGVE	PORCENTAJE DE OCUPACION HOSPITALARIA -SINALOA-																												
					01-jul-20	02-jul-20	03-jul-20	04-jul-20	05-jul-20	06-jul-20	07-jul-20	08-jul-20	09-jul-20	10-jul-20	11-jul-20	12-jul-20	13-jul-20	14-jul-20	15-jul-20	16-jul-20	17-jul-20	18-jul-20	19-jul-20	20-jul-20	21-jul-20	22-jul-20	23-jul-20	24-jul-20	25-jul-20	26-jul-20	27-jul-20	28-jul-20	29-jul-20
AHOME	188	2,006	482	883	81%	78%	78%	78%	80%	79%	77%	77%	77%	79%	78%	78%	79%	74%	76%	77%	77%	74%	76%	75%	68%	70%	71%	74%	71%	71%	71%	70%	74%
CHOIX	3	29	6	14	0%	0%	0%	0%	0%	0%	0%	0%	0%	0%	0%	0%	0%	0%	0%	0%	0%	0%	0%	0%	0%	0%	0%	0%	0%	0%	0%	0%	
EL FUERTE	0	200	48	102	0%	0%	0%	0%	0%	0%	0%	0%	0%	0%	0%	0%	0%	0%	0%	0%	0%	0%	0%	0%	0%	0%	0%	0%	0%	0%	0%	0%	
GUASAVE	180	2,017	313	563	52%	50%	51%	54%	56%	56%	48%	49%	49%	50%	51%	51%	51%	43%	47%	52%	49%	49%	47%	48%	40%	43%	33%	33%	32%	32%	32%	33%	32%
SINALOA	3	184	19	48	0%	0%	0%	0%	0%	0%	0%	0%	0%	0%	0%	0%	0%	0%	0%	0%	0%	0%	0%	0%	0%	0%	0%	0%	0%	0%	0%	0%	
ANGOSTURA	3	162	37	89	0%	0%	0%	0%	0%	0%	0%	0%	0%	0%	0%	0%	0%	0%	0%	0%	0%	0%	0%	0%	0%	0%	0%	0%	0%	0%	0%	0%	
MOCORITO	3	74	17	45	0%	0%	0%	0%	0%	0%	0%	0%	0%	0%	0%	0%	0%	0%	0%	0%	0%	0%	0%	0%	0%	0%	0%	0%	0%	0%	0%	0%	
SALVADOR ALVARADO	64	621	98	245	50%	53%	55%	52%	56%	56%	64%	55%	55%	52%	52%	53%	53%	50%	53%	55%	53%	59%	61%	59%	55%	58%	53%	53%	61%	64%	61%	59%	58%
BADIRAGUATO	3	52	9	19	0%	0%	0%	0%	0%	0%	0%	0%	0%	0%	0%	0%	0%	0%	0%	0%	0%	0%	0%	0%	0%	0%	0%	0%	61%	0%	0%	0%	0%
CULIACAN	491	4,576	792	1,570	60%	62%	62%	64%	66%	66%	66%	65%	65%	67%	67%	68%	68%	68%	69%	70%	69%	67%	68%	67%	67%	66%	65%	65%	64%	64%	66%	64%	64%
NAVOLATO	3	388	84	147	0%	0%	0%	0%	0%	0%	0%	0%	0%	0%	0%	0%	0%	0%	0%	0%	0%	0%	0%	0%	0%	0%	0%	0%	0%	0%	0%	0%	0%
COSALA	3	50	2	6	0%	0%	0%	0%	0%	0%	0%	0%	0%	0%	0%	0%	0%	0%	0%	0%	0%	0%	0%	0%	0%	0%	0%	0%	0%	0%	0%	0%	0%
ELOTA	15	32	4	21	0%	0%	0%	0%	0%	0%	0%	0%	0%	0%	0%	0%	0%	0%	0%	0%	0%	0%	0%	0%	0%	0%	0%	0%	0%	0%	0%	0%	0%
SAN IGNACIO	3	20	5	15	0%	0%	0%	0%	0%	0%	0%	0%	0%	0%	0%	0%	0%	0%	0%	0%	0%	0%	0%	0%	0%	0%	0%	0%	0%	0%	0%	0%	0%
CONCORDIA	3	30	5	12	0%	0%	0%	0%	0%	0%	0%	0%	0%	0%	0%	0%	0%	0%	0%	0%	0%	0%	0%	0%	0%	0%	0%	0%	0%	0%	0%	0%	0%
ESCUINAPA	80	213	19	82	16%	16%	16%	16%	16%	16%	16%	16%	16%	18%	18%	18%	18%	14%	14%	14%	20%	14%	21%	14%	14%	14%	14%	5%	6%	6%	6%	6%	8%
MAZATLAN	271	2,084	279	713	59%	56%	55%	56%	57%	57%	58%	57%	57%	58%	54%	54%	55%	54%	52%	56%	50%	50%	53%	51%	50%	52%	52%	54%	55%	56%	55%	47%	52%
ROSARIO	3	98	7	41	0%	0%	0%	0%	0%	0%	0%	0%	0%	0%	0%	0%	0%	0%	0%	0%	0%	0%	0%	0%	0%	0%	0%	0%	0%	0%	0%	0%	0%
Total	1319	12,836	2226	4,615	57%	56%	56%	57%	59%	59%	57%	57%	57%	58%	58%	58%	59%	56%	57%	59%	57%	56%	57%	56%	54%	55%	53%	53%	53%	53%	54%	51%	52%



SERVICIOS DE SALUD DE SINALOA
SUBDIRECCION DE EPIDEMIOLOGIA

**REPORTES POR
JURISDICCION SANITARIA**

PLATAFORMA SISVER

COVID-19 Sinaloa: Casos y Defunciones **JURISDICCIÓN MOCHIS**



NUEVA NORMALIDAD

536

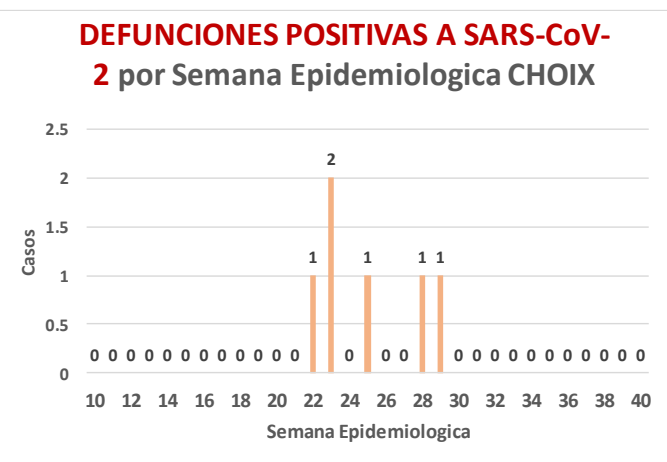
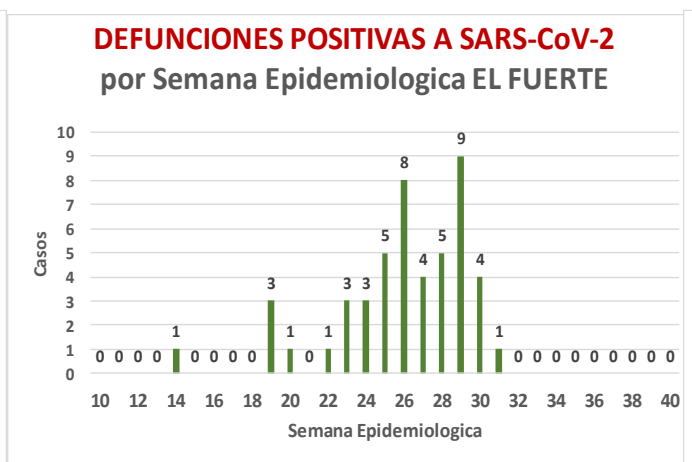
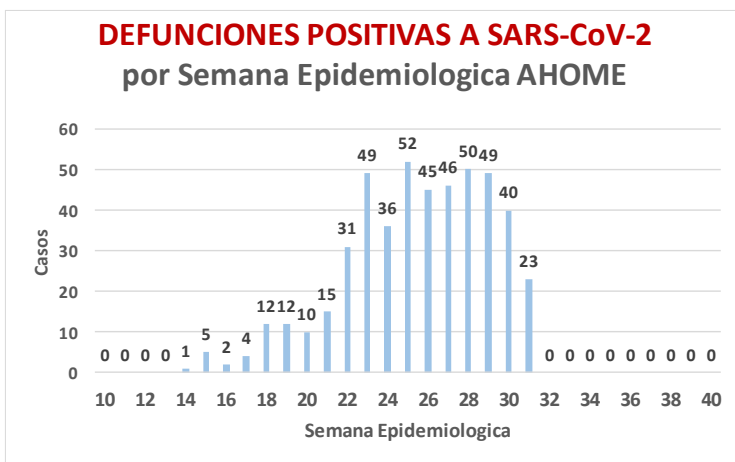
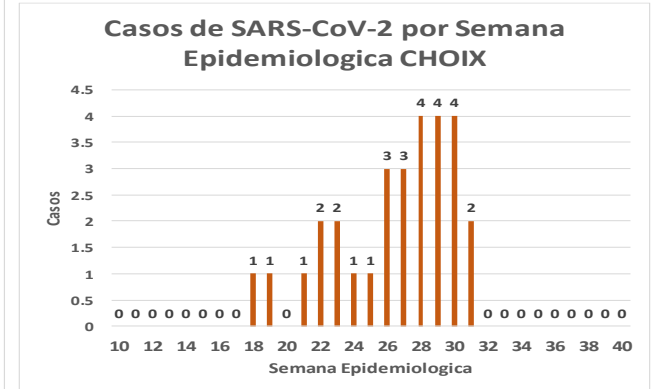
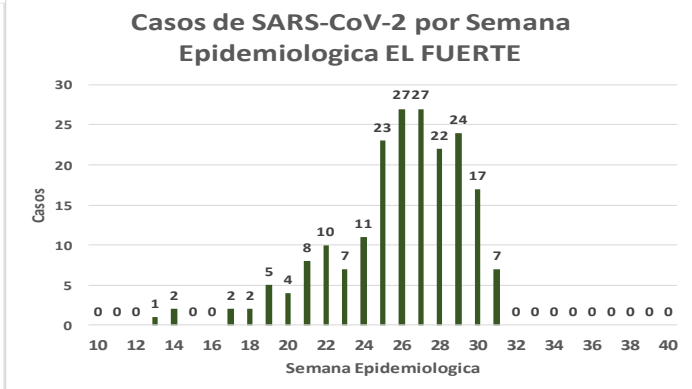
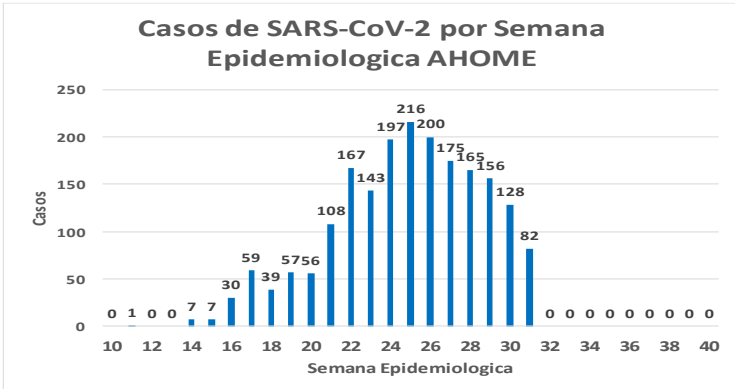
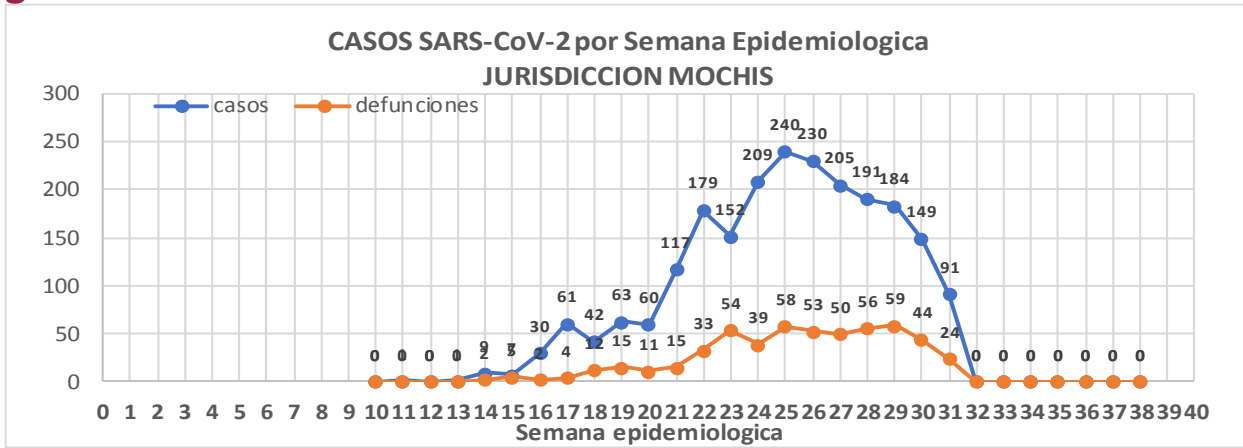
Defunciones Jurisdicción Mochis



Datos actualizados al **sábado, 01 de agosto de 2020**

JURISDICCION SANITARIA	Casos Acum. SARS-CoV-2*	%
Jurisd. No. 1 Mochis	2221	100.0%
AHOME	1993	89.7%
CHOIX	29	1.3%
EL FUERTE	199	9.0%

* Municipio de residencia



COVID-19 Sinaloa: Muestreo de Casos JURISDICCIÓN MOCHIS



SALUD
SECRETARÍA DE SALUD

**NUEVA
NORMALIDAD**

536

**Defunciones
Jurisdicción
Mochis**



JURISDICCION No. 1 , MOCHIS

INSTITUCION	NO ADECUADO	RECHAZADA	NO RECIBIDA	SOSPECHOSOS	TOTAL CON MUESTRA	% SOSPECHOSOS
IMSS	0	36	13	1,861	1,910	47.8%
IMSS-OPORTUNIDADES	0	5	0	163	168	4.2%
ISSSTE	0	0	0	279	279	7.0%
PRIVADA	1	0	0	75	76	1.9%
SEDENA	0	0	0	5	5	0.1%
SEMAR	0	0	1	74	75	1.9%
SSA	4	0	0	1,474	1,478	37.0%
PEMEX	0	0	0	0	0	0.0%
ESTATAL	0	0	0	3	3	0.1%
MUNICIPAL	0	1	0	0	1	0.0%
TOTAL	5	42	14	3,934	3,995	100.0%
	0.1%	1.1%	0.4%	98.5%	100.0%	

RESULTADO DEFINITIVO EN PLATAFORMA SISVER; JUR MOCHIS	
SARS-CoV-2	2235
NEGATIVO	1399
NO RECIBIDA	14
INF AH1N1 PMD	54
RECHAZADA	42
B	18
A H3	1
METAPNEUMOVIRUS	3
ENTEROV//RHINOVIRUS	2
CORONA OC43	0
NO ADECUADO	5
INF A	4
CORONA 229E	0
CORONA NL63	0
CORONA HKU1	0
VSR	1
ADENOVIRUS	0
PARAINFLUENZA 3	0
NO SUBTIPIFICADO	0

INFORMACION AL DIA : sábado, 01 de agosto de 2020

SE TOMO MUESTRA PERO SIN RECEPCION EN LABORATORIO

Municipios	IMSS	IMSS-OPORTUNIDADES	ISSSTE	PRIVADA	SEDENA	SEMAR	SSA	PEMEX	ESTATAL	MUNICIPAL	TOTAL
AHOME	49	2	9	4	1	11	119	0	0	0	195
CHOIX	1	0	1	0	0	0	1	0	0	0	3
EL FUERTE	4	9	2	1	0	0	5	0	0	0	21
TOTAL JURISDICCION	54	11	12	5	1	11	125	0	0	0	219

COVID-19 Sinaloa: Informe ejecutivo: JURISDICCIÓN MOCHIS

Unidades de Salud que han reportado en SISVER

MUNICIPIO	CLUES	SECTOR	UNIDAD	Defunciones Acumuladas a la			Total Defunciones Asociadas a SarsCov-2	Casos confirmados Acumulados a la			Total de Casos Confirmados	Tasa letalidad X 100 (D/G)*100	Lugar Letalidad	PRUEBAS REALIZADAS Acumuladas a la			INDICE DE POSITIVIDAD	Lugar de Índice de Positividad	
				SEM EPI NUM-28	SEM EPI NUM-29	Aumento		SEM EPI NUM-28	SEM EPI NUM-29	Aumento				SEM EPI NUM-28	SEM EPI NUM-29	Aumento			
AHOME	SLMPO00831	PRIVADA	CLINICA ANGELES	0	0	0	0	0	0	0	1	0.00	12	0	0	0	-	-	
AHOME	SLMPO00032	PRIVADA	CLINICA SANTA MARIA	0	0	0	0	0	0	0	1	0.00	12	0	0	0	-	-	
AHOME	SLIMS000015	IMSS	HGP 2 LOS MOCHIS	0	0	0	2	7	0	-7	60	3.33	8	16	1	-15	0.00	11	
AHOME	SLIMS000020	IMSS	HGZ 49 LOS MOCHIS	27	35	8	315	77	79	2	908	34.69	6	140	107	-33	73.83	5	
AHOME	SLMPO00114	PRIVADA	HOSPITAL FATIMA	2	1	-1	16	0	3	3	42	38.10	4	0	3	3	100.00	1	
AHOME	SLMPO00155	PRIVADA	HOSPITAL GENERAL CENTRO MEDICO DE LOS MOCHIS	0	0	0	1	0	0	0	2	50.00	1	0	0	0	-	-	
AHOME	SLSSA000024	SSA	HOSPITAL GENERAL LOS MOCHIS	21	23	2	172	43	35	-8	447	38.48	3	55	50	-5	70.00	6	
AHOME	SLIST000015	ISSSTE	LOS MOCHIS	10	7	-3	82	14	20	6	218	37.61	5	24	34	10	58.82	9	
AHOME	SLSSA000036	SSA	LOS MOCHIS	0	0	0	0	0	0	0	0	-	-	0	0	0	-	-	
AHOME	SLSSA017332	SSA	OFICINAS JURISDICCIONALES	0	0	0	2	21	18	-3	307	0.65	11	34	37	3	48.65	10	
AHOME	SLMPO00061	PRIVADA	SALUD INTEGRAL SINALOENSE C.S.	0	0	0	1	0	1	1	9	11.11	7	0	1	1	100.00	1	
AHOME	SLSMA000010	SEMAR	SANATORIO NAVAL DE TOPOLOBAMPO	0	0	0	1	1	4	3	43	2.33	9	2	6	4	66.67	8	
AHOME	SLIMS000085	IMSS	UMF 5 TOPOLOBAMPO	0	0	0	0	1	0	-1	2	0.00	12	2	0	-2	-	-	
AHOME	SLIMS000032	IMSS	UMF 37 LOS MOCHIS	2	0	-2	5	20	27	7	236	2.12	10	40	39	-1	69.23	7	
AHOME	SLIMS000044	IMSS	UMFH 6 AHOME	0	0	0	0	0	1	1	2	0.00	12	0	1	1	100.00	1	
AHOME	SLIMS000073	IMSS	UMFH 13 SAN MIGUEL	0	0	0	1	0	0	0	2	50.00	1	0	0	0	-	-	
AHOME	SLIMS000476	IMSS	UMFH 33 EL CARRIZO	0	0	0	0	0	0	0	0	-	-	0	0	0	-	-	
AHOME	SLIMS000061	IMSS	UMFH 7 HIGUERA	0	0	0	0	0	1	1	1	0.00	12	0	1	1	100.00	1	
TOTAL MPIO. AHOME				62	66	4	598	184	189	5	2281	26.22		313	280	-33	67.50		
CHOIX	SLSSA018352	SSA	CENTRO DE SALUD CHOIX	0	0	0	0	0	0	0	1	0.00	1	0	0	0	-	-	
CHOIX	SLSSA000963	SSA	HOSPITAL INTEGRAL CHOIX	0	0	0	0	2	0	-2	6	0.00	1	2	0	-2	-	-	
TOTAL MPIO. CHOIX				0	0	0	0	2	0	-2	7	-		2	0	-2	-		
EL FUERTE	SLIMO000576	IMSS-OPC	HR FUERTE, EL	1	0	-1	10	17	13	-4	101	9.90	2	32	21	-11	61.90	-	
EL FUERTE	SLIMS000266	IMSS	UMF 14 SANTA ROSA	0	0	0	1	1	0	-1	2	50.00	1	1	0	-1	-	-	
EL FUERTE	SLIMS000522	IMSS	UMF 43 SAN BLAS	0	0	0	0	1	0	-1	1	0.00	3	2	0	-2	-	-	
TOTAL MPIO. EL FUERTE				1	0	-1	11	19	13	-6	104	10.58			35	21	-14	61.90	
TOTAL JURISDICCION 1, MOCHIS				63	66	3	609	205	202	-3	2,392	25.46			350	301	-49	67.11	

NUEVA NORMALIDAD

INDICE DE POSITIVIDAD 67.11

TASA DE LETALIDAD 25.46



COVID-19 Sinaloa: Casos y Defunciones **JURISDICCIÓN CULIACÁN**



SALUD
SECRETARÍA DE SALUD

**NUEVA
NORMALIDAD**

885

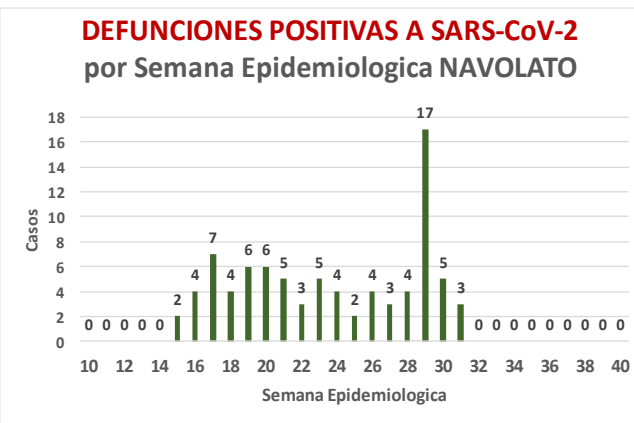
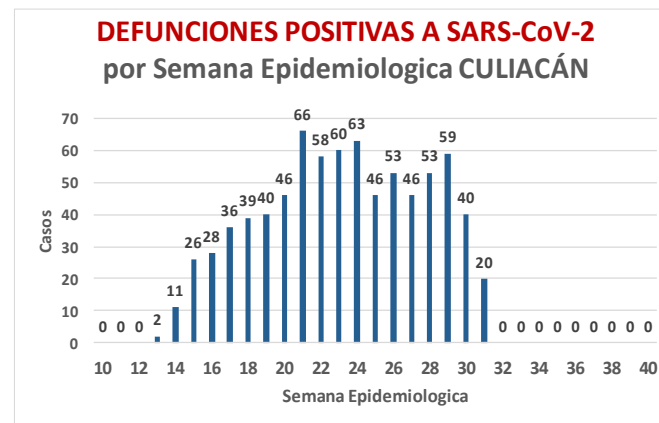
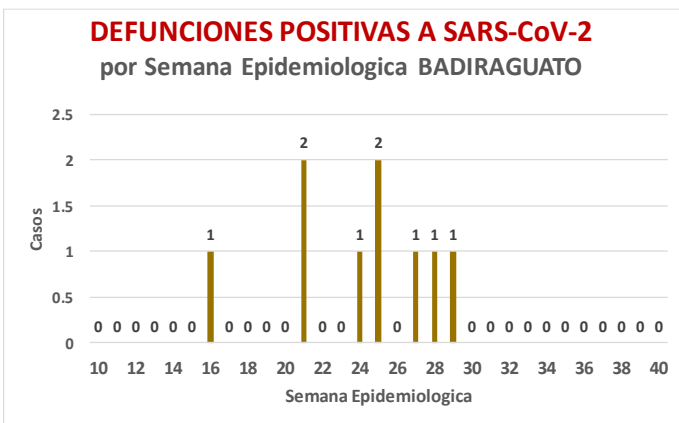
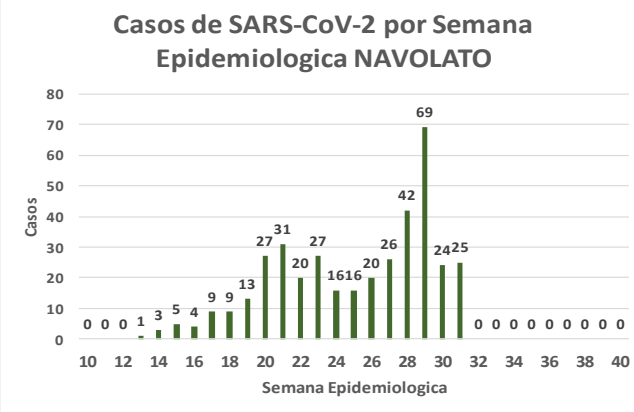
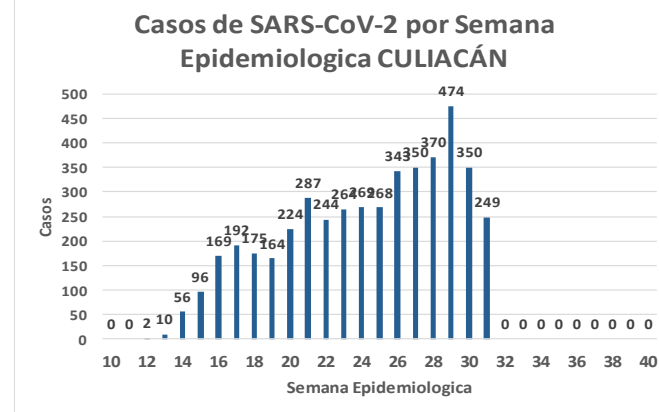
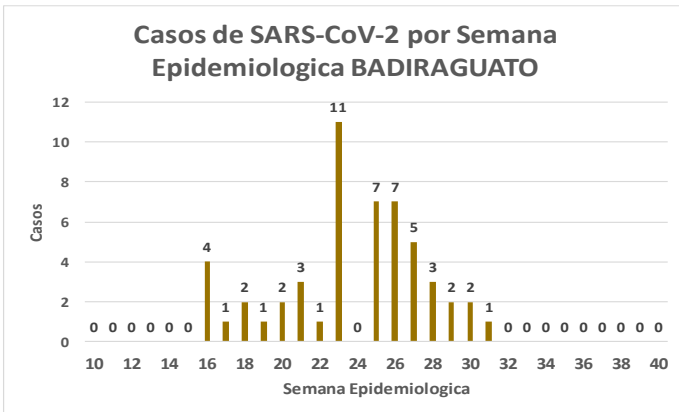
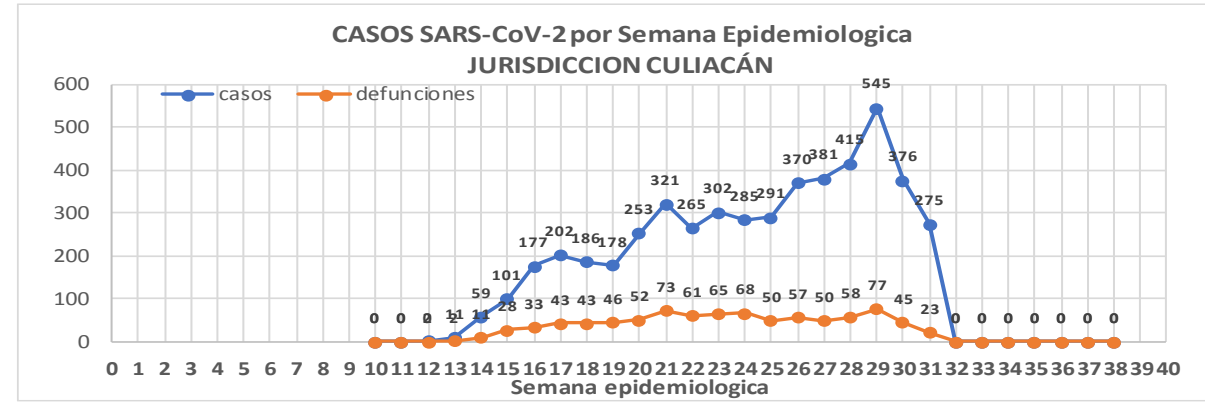
**Defunciones
Jurisdicción
Culiacán**



Datos actualizados al **sábado, 01 de agosto de 2020**

JURISDICCION SANITARIA	Casos Acum. SARS-CoV-2*	%
Jurisd. No. 4 Culiacán	4995	100.0%
BADIRAGUATO	52	1.0%
CULIACAN	4556	91.2%
NAVOLATO	387	7.7%

* Municipio de residencia



COVID-19 Sinaloa: Muestreo de Casos **JURISDICCIÓN CULIACÁN**



SALUD
SECRETARÍA DE SALUD

Jurisd. No. 4 Culiacán

INSTITUCION	NO ADECUADO	RECHAZADA	NO RECIBIDA	SOSPECHOSOS	TOTAL CON MUESTRA	% SOSPECHOSOS
IMSS	0	161	60	4,307	4,528	42.0%
IMSS-OPORTUNIDADES	0	0	0	19	19	0.2%
ISSSTE	2	4	17	737	760	7.1%
PRIVADA	1	3	152	465	621	5.8%
SEDENA	0	0	0	10	10	0.1%
SEMAR	0	0	0	0	0	0.0%
SSA	8	24	23	4,197	4,252	39.5%
PEMEX	0	0	0	0	0	0.0%
ESTATAL	0	3	2	576	581	5.4%
MUNICIPAL	0	0	0	0	0	0.0%
TOTAL	11	195	254	10,311	10,771	100.0%

0.1% 1.8% 2.4% 95.7% 100.0%

RESULTADO DEFINITIVO EN PLATAFORMA SISVER; JUR CULIACAN

SARS-CoV-2	5016
NEGATIVO	4237
NO RECIBIDA	254
INF AH1N1 PMD	26
RECHAZADA	195
B	26
A H3	7
METAPNEUMOVIRUS	1
ENTEROV//RHINOVIRUS	10
CORONA OC43	1
NO ADECUADO	11
INF A	4
CORONA 229E	1
CORONA NL63	1
CORONA HKU1	1
VSR	1
ADENOVIRUS	0
PARAINFLUENZA 3	1
NO SUBTIPIFICADO	1

NUEVA NORMALIDAD

885

Defunciones
Jurisdicción
Culiacán

INFORMACION AL DIA : sábado, 01 de agosto de 2020

SE TOMO MUESTRA PERO SIN RECEPCION EN LABORATORIO

Municipios	IMSS	IMSS-OPORTUNIDADES	ISSSTE	PRIVADA	SEDENA	SEMAR	SSA	PEMEX	ESTATAL	MUNICIPAL	TOTAL
BADIRAGUATO	0	0	0	1	0	0	7	0	0	0	8
CULIACAN	283	0	59	295	1	0	274	0	23	0	935
NAVOLATO	28	0	2	5	0	0	16	0	3	0	54
TOTAL JURISDICCION	311	0	61	301	1	0	297	0	26	0	997



COVID-19 Sinaloa: Informe ejecutivo: JURISDICCIÓN CULIACÁN



SALUD
RETARÍA DE SALUD

Unidades de Salud que han reportado en SISVER

MUNICIPIO	CLUES	SECTOR	UNIDAD	Defunciones Acumuladas a la			Total Defunciones Asociadas a SarsCov-2	Casos confirmados Acumulados a la			Total de Casos Confirmados	Tasa Letalidad X 100 (D/G)*100	Lugar Letalidad	PRUEBAS REALIZADAS Acumuladas a la			INDICE DE POSITIVIDAD	Lugar de Índice de POSITIVIDAD
				SEM EPI NUM-28	SEM EPI NUM-29	Aumento		SEM EPI NUM-28	SEM EPI NUM-29	Aumento				SEM EPI NUM-28	SEM EPI NUM-29	Aumento		
CULIACÁN	SLSSA000905	SSA	ADOLFO LOPEZ MATEOS (EL TAMARINDO)	0	0	0	0	0	0	0	0	-	-	0	0	0	-	-
CULIACÁN	XXDES002092	SSA	BRIGADA EPIDEMIOLOGICA CULIACAN	0	0	0	0	0	0	0	13	0.00	19	0	0	0	-	-
CULIACÁN	SLSMP000365	PRIVADA	CLINICA DE REHABILITACION Y ESPECIALIDADES	0	0	0	1	0	0	0	21	4.76	13	0	0	0	-	-
CULIACÁN	SLSMP000370	PRIVADA	CLINICA HOSPITAL CULIACAN S. A. DE C. V.	0	0	0	8	0	0	0	15	53.33	1	0	0	0	-	-
CULIACÁN	SLSSA000794	SSA	COSTA RICA	0	0	0	0	0	0	0	0	-	-	0	0	0	-	-
CULIACÁN	SLIST000073	ISSSTE	CULIACAN	0	0	0	0	0	6	6	6	0.00	19	0	7	7	85.71	3
CULIACÁN	SLSSA000753	SSA	CULIACAN	0	0	0	0	19	43	24	259	0.00	19	35	85	50	50.59	13
CULIACÁN	SLSSA000741	SSA	CULIACAN (AGUARUTO)	0	0	0	0	0	0	0	4	0.00	19	0	0	0	-	-
CULIACÁN	SLSSA000695	SSA	CULIACAN (PEMEX)	0	0	0	0	0	0	0	0	-	-	0	0	0	-	-
CULIACÁN	SLIST000085	ISSSTE	DR. M.CARDENAS DE LA VEGA	22	19	-3	202	40	63	23	517	39.07	3	63	83	20	75.90	5
CULIACÁN	SLSSA002474	SSA	EL DORADO	0	0	0	0	0	0	0	0	-	-	0	0	0	-	-
CULIACÁN	SLIMS000131	IMSS	HGR 1 CULIACAN	20	42	22	419	105	132	27	1,259	33.28	5	183	186	3	70.97	9
CULIACÁN	SLIMS000184	IMSS	HGZMF 28 COSTA RICA	4	2	-2	46	14	6	-8	170	27.06	6	29	10	-19	60.00	12
CULIACÁN	SLSMP000534	PRIVADA	HOSPITAL ANGELES CULIACAN	0	0	0	0	0	0	0	2	0.00	19	0	0	0	-	-
CULIACÁN	SLSME000016	ESTATAL	HOSPITAL CIVIL DE CULIACAN	1	5	4	82	16	22	6	380	21.58	8	33	33	0	66.67	10
CULIACÁN	SLSSA000666	SSA	HOSPITAL GENERAL CULIACAN	8	13	5	126	51	47	-4	536	23.51	7	76	74	-2	63.51	11
CULIACÁN	SLSSA018265	SSA	HOSPITAL GENERAL EL DORADO	0	0	0	0	1	1	0	23	0.00	19	5	3	-2	33.33	16
CULIACÁN	SLSSA000811	SSA	HOSPITAL INTEGRAL EL DORADO	0	0	0	0	0	0	0	2	0.00	19	0	0	0	-	-
CULIACÁN	SLSSA017582	SSA	HOSPITAL INTEGRAL VALLE DE SAN LORENZO	0	0	0	0	0	0	0	0	-	-	0	0	0	-	-
CULIACÁN	SLSSA017606	SSA	HOSPITAL MATERNO NEONATAL	0	0	0	1	2	6	4	17	5.88	11	4	14	10	42.86	14
CULIACÁN	SLSME000021	ESTATAL	HOSPITAL PEDIATRICO DE SINALOA	0	0	0	0	0	0	0	2	0.00	19	0	0	0	-	-
CULIACÁN	SLSSA002556	SSA	HOSPITAL PEDIATRICO DE SINALOA	0	0	0	3	8	12	4	100	3.00	14	23	38	15	31.58	17
CULIACÁN	SLSSA002643	SSA	JURISDICCION SANITARIA IV CULIACAN	0	0	0	2	73	70	-3	865	0.23	18	198	191	-7	36.65	15
CULIACÁN	SLSMP002815	PRIVADA	MEDICA DE LA CIUDAD	0	0	0	6	0	0	0	52	11.54	9	0	0	0	-	-
CULIACÁN	SLSSA000852	SSA	OBISPO	0	0	0	0	0	0	0	0	-	-	0	0	0	-	-
CULIACÁN	SLSSA017455	SSA	OFICINAS JURISDICCIONALES	0	0	0	0	0	0	0	34	0.00	19	0	0	0	-	-
CULIACÁN	SLSMP000440	PRIVADA	OPERADORA NUEVA CLINICA SANTA MARIA S.A DE C.V	0	0	0	3	0	0	0	6	50.00	2	0	0	0	-	-
CULIACÁN	SLSSA000876	SSA	QUILA	0	0	0	0	0	0	0	6	0.00	19	0	0	0	-	-
CULIACÁN	SLSMP000411	PRIVADA	SANATORIO BATIZ RAMOS	0	0	0	0	0	0	0	1	0.00	19	0	0	0	-	-
CULIACÁN	SLSMP000394	PRIVADA	SANATORIO CEMSI CHAPULTEPEC	0	0	0	0	0	0	0	2	0.00	19	0	0	0	-	-
CULIACÁN	SLIMS000143	IMSS	UMF 35 CULIACAN	0	2	2	5	34	51	17	275	1.82	17	73	69	-4	73.91	6
CULIACÁN	SLIMS000155	IMSS	UMF 36 CULIACAN	3	0	-3	11	13	15	2	138	7.97	10	42	21	-21	71.43	8
CULIACÁN	SLIMS000160	IMSS	UMF 46 CULIACAN	0	0	0	4	11	22	11	141	2.84	16	22	27	5	81.48	4
CULIACÁN	SLIMS000172	IMSS	UMF 52 CULIACAN	0	0	0	1	0	9	9	17	5.88	11	0	10	10	90.00	2
CULIACÁN	SLIMS000633	IMSS	UMF 55 CULIACAN	0	0	0	3	12	13	1	101	2.97	15	22	18	-4	72.22	7
CULIACÁN	SLIMS000196	IMSS	UMFH 22 EL DORADO	0	0	0	4	1	1	0	11	36.36	4	1	1	0	100.00	1
TOTAL MPIO. CULIACAN				58	83	25	927	400	519	119	4,975	18.63		809	870	61	59.66	
BADIRAGUATO	SLSSA018060	SSA	CARAVANA DE LA SALUD TIPO 0 EL CASTILLO	0	0	0	0	0	0	0	0	-	-	0	0	0	-	-
BADIRAGUATO	SLSSA000362	SSA	HIGUERAS DE ALVAREZ BORBOA(H DELOS MONZO	0	0	0	0	0	0	0	0	-	-	0	0	0	-	-
BADIRAGUATO	SLSSA000246	SSA	HOSPITAL INTEGRAL BADIRAGUATO	0	0	0	0	1	1	0	29	0.00	1	1	3	2	33.33	1
TOTAL MPIO. BADIRAGUATO				0	0	0	0	1	1	0	29	0.00		1	3	2	33.33	
NAVOLATO	SLIMS000435	IMSS	HGSMF 4 NAVOLATO	0	0	0	3	19	36	17	141	2.13	2	38	54	16	66.67	1
NAVOLATO	SLSSA002491	SSA	HOSPITAL INTEGRAL NAVOLATO	0	0	0	0	0	3	3	25	0.00	3	1	7	6	42.86	3
NAVOLATO	SLSSA002305	SSA	SAN PEDRO	0	0	0	0	1	0	-1	5	0.00	3	1	0	-1	-	-
NAVOLATO	SLIMS000440	IMSS	UMFH 11 VILLA JUAREZ	1	1	0	4	7	3	-4	26	15.38	1	8	5	-3	60.00	2
TOTAL MPIO. NAVOLATO				1	1	0	7	27	42	15	197	3.55		48	66	18	63.64	
TOTAL JURISDICCION 4, CULIACAN				59	84	25	934	428	562	134	5,201	17.96		858	939	81	59.85	

NUEVA NORMALIDAD

INDICE DE POSITIVIDAD
59.85

TASA DE LETALIDAD
17.96



COVID-19 Sinaloa: Casos y Defunciones **JURISDICCIÓN MAZATLÁN**



SALUD
SECRETARÍA DE SALUD

NUEVA NORMALIDAD

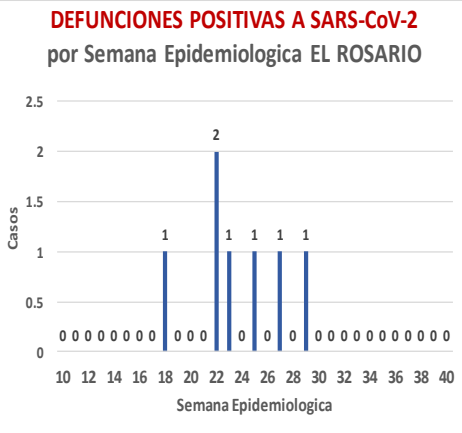
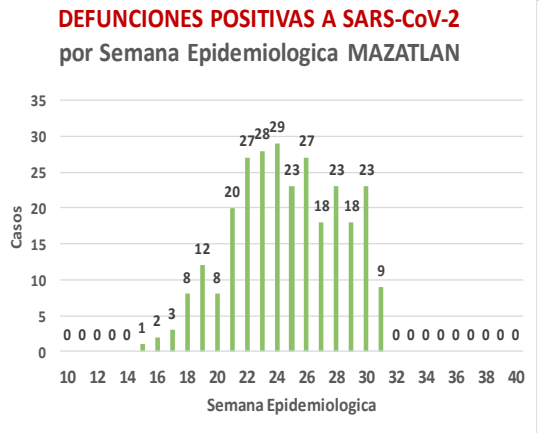
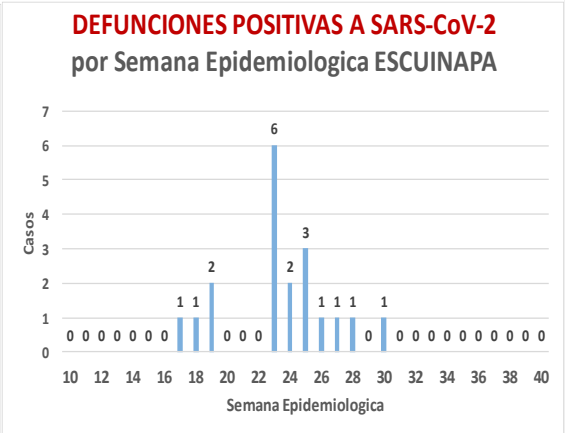
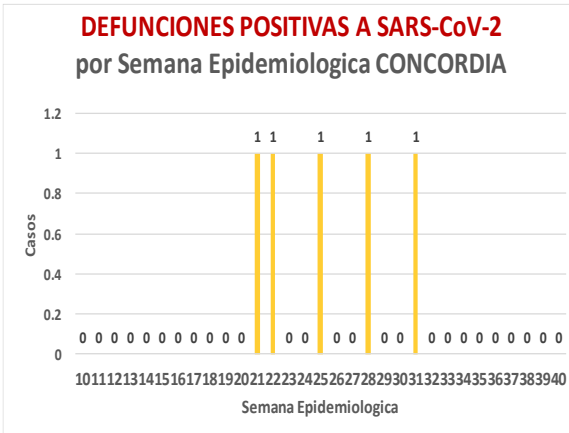
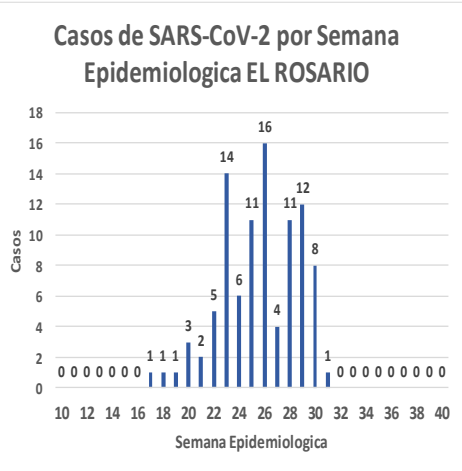
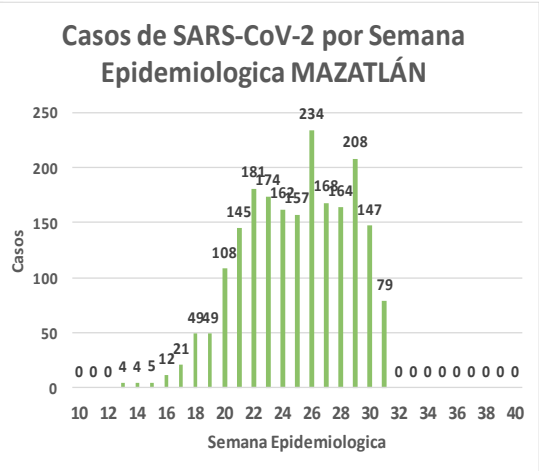
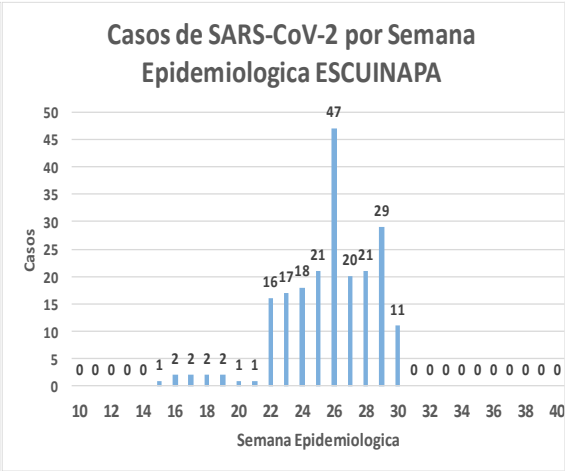
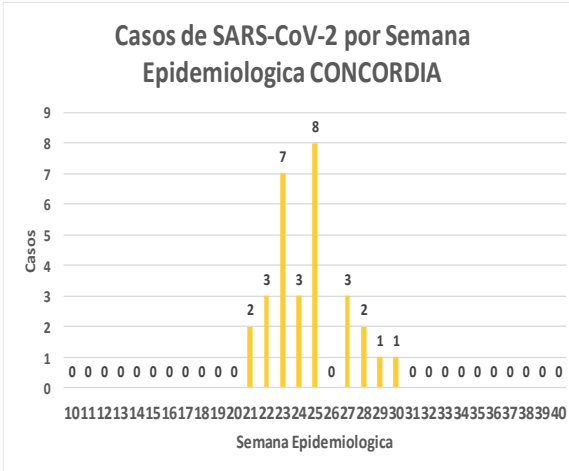
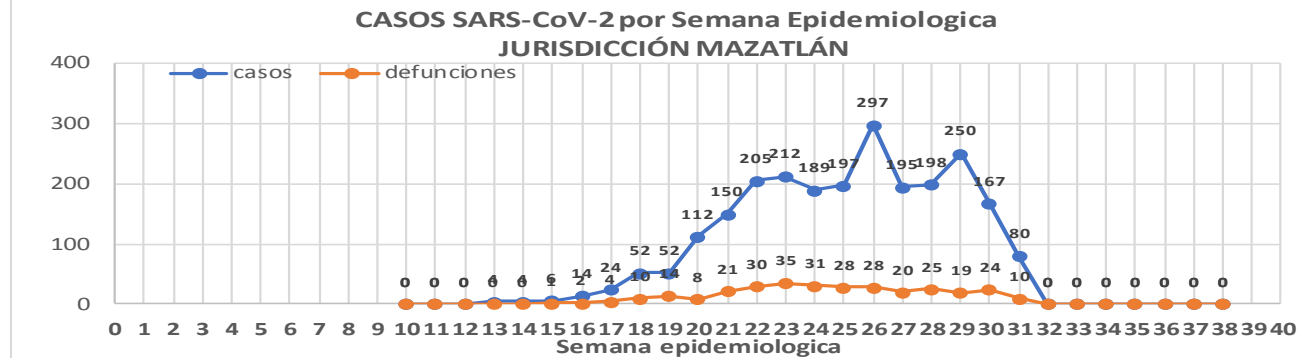
310
Defunciones
Jurisdicción
Mazatlán



Datos actualizados al **sábado, 01 de agosto de 2020**

JURISDICCION SANITARIA	Casos Acum. SARS-CoV-2*	%
Jurisd. No. 6 Mazatlan	2408	100.0%
CONCORDIA	30	1.2%
ESCUINAPA	211	8.8%
MAZATLAN	2071	86.0%
ROSARIO	96	4.0%

* Municipio de residencia



COVID-19 Sinaloa: Muestreo de Casos **JURISDICCIÓN MAZATLÁN**



SALUD
SECRETARÍA DE SALUD

**NUEVA
NORMALIDAD**

310

**Defunciones
Jurisdicción
MAZATLÁN**



Jurisd. No. 6 Mazatlan

INSTITUCION	NO ADECUADO	RECHAZADA	NO RECIBIDA	SOSPECHOSOS	TOTAL CON MUESTRA	% SOSPECHOSOS
IMSS	0	23	9	1,439	1,471	33.4%
IMSS-OPORTUNIDADES	0	11	0	125	136	3.1%
ISSSTE	0	9	3	261	273	6.2%
PRIVADA	2	0	1	220	223	5.1%
SEDENA	0	2	2	160	164	3.7%
SEMAR	0	7	2	102	111	2.5%
SSA	5	10	7	1,766	1,788	40.6%
PEMEX	0	0	0	0	0	0.0%
ESTATAL	0	0	0	1	1	0.0%
MUNICIPAL	2	0	0	233	235	5.3%
TOTAL	9	62	24	4,307	4,402	100.0%

0.2% 1.4% 0.5% 97.8% 100.0%

RESULTADO DEFINITIVO EN PLATAFORMA SISVER; JUR MAZATLÁN

SARS-CoV-2	2425
NEGATIVO	1527
NO RECIBIDA	24
INF AH1N1 PMD	4
RECHAZADA	62
B	7
A H3	6
METAPNEUMOVIRUS	1
ENTEROV//RHINOVIRUS	1
CORONA OC43	0
NO ADECUADO	9
INF A	0
CORONA 229E	0
CORONA NL63	0
CORONA HKU1	0
VSR	0
ADENOVIRUS	0
PARAINFLUENZA 3	0
NO SUBTIPIFICADO	0

INFORMACION AL DIA : sábado, 01 de agosto de 2020

SE TOMO MUESTRA PERO SIN RECEPCION EN LABORATORIO

Municipios	IMSS	IMSS- OPORTUNIDADES	ISSSTE	PRIVADA	SEDENA	SEMAR	SSA	PEMEX	ESTATAL	MUNICIPAL	TOTAL
CONCORDIA	1	0	1	1	0	0	4	0	0	0	7
ESCUINAPA	1	0	2	0	1	0	24	0	0	0	28
MAZATLAN	68	7	20	66	19	12	83	0	0	13	288
ROSARIO	0	0	2	3	0	0	8	0	0	0	323
TOTAL	70	7	25	70	20	12	119	0	0	13	646

COVID-19 Sinaloa: Informe ejecutivo: JURISDICCIÓN MAZATLÁN

Unidades de Salud que han reportado en SISVER

MUNICIPIO	CLUES	SECTOR	UNIDAD	Defunciones Acumuladas a la			Total Defunciones Asociadas a SarsCov-2	Casos confirmados Acumulados a la			Total de Casos Confirmados	Tasa letalidad X 100 (D/G)*100	Lugar Letalidad	PRUEBAS REALIZADAS Acumuladas a la			INDICE DE POSITIVIDAD	Lugar de Índice de POSITIVIDAD
				SEM EPI NUM-28	SEM EPI NUM-29	Aumento		SEM EPI NUM-28	SEM EPI NUM-29	Aumento				SEM EPI NUM-28	SEM EPI NUM-29	Aumento		
MAZATLÁN	XXDES002099	SSA	BRIGADA EPIDEMIOLOGICA MAZATLAN	0	0	0	0	0	0	0	0	-	-	0	0	0	-	-
MAZATLÁN	SLSMP000732	PRIVADA	CLINICA HOSPITAL MARIA DEL MAR	0	0	0	2	0	0	0	11	18.18	5	3	0	-3	-	-
MAZATLÁN	SLSMP000621	PRIVADA	CLINICA DEL MAR DE MAZATLAN S.A DE C.V.	0	0	0	3	0	1	1	18	16.67	7	0	1	1	100.00	1
MAZATLÁN	SLIMS000341	IMSS	HGZMF 3 MAZATLAN	16	13	-3	158	87	73	-14	729	21.67	3	150	112	-38	65.18	7
MAZATLÁN	SLSSA002585	SSA	HOSPITAL GENERAL DE MAZATLAN	0	0	0	36	7	21	14	206	17.48	6	9	25	16	84.00	4
MAZATLÁN	SLSMM000014	MUNICIPAL	HOSPITAL MARGARITA MAZA DE JUAREZ	2	0	-2	9	2	20	18	144	6.25	11	3	34	31	58.82	9
MAZATLÁN	SLSMP002844	PRIVADA	HOSPITAL MARINA MAZATLAN	0	0	0	4	0	4	4	53	7.55	10	1	4	3	100.00	1
MAZATLÁN	SLSDN000016	SEDENA	HOSPITAL MILITAR REGIONAL DE MAZATLAN, SIN.	2	1	-1	11	6	8	2	118	9.32	8	8	14	6	57.14	11
MAZATLÁN	SLSMA000022	SEMAR	HOSPITAL NAVAL DE MAZATLAN	2	1	-1	18	6	3	-3	62	29.03	2	7	6	-1	50.00	12
MAZATLÁN	SLSMP000616	PRIVADA	HOSPITAL SHARP MAZATLAN S. A. DE C. V.	0	0	0	7	0	0	0	35	20.00	4	0	0	0	-	-
MAZATLÁN	SLIMO000733	IMSS-OPORTUNIDADES	HR VILLA UNION	0	0	0	7	6	6	0	78	8.97	9	12	8	-4	75.00	6
MAZATLÁN	SLSSA002655	SSA	JURISDICCION SANITARIA VI MAZATLAN	0	0	0	0	26	20	-6	257	0.00	14	38	34	-4	58.82	9
MAZATLÁN	SLIST000196	ISSSTE	MAZATLAN	2	4	2	54	19	16	-3	169	31.95	1	23	20	-3	80.00	5
MAZATLÁN	SLSSA001576	SSA	MAZATLAN (COL. 20 DE NOVIEMBRE)	0	0	0	0	0	0	0	0	-	-	0	0	0	-	-
MAZATLÁN	SLSSA001605	SSA	MAZATLAN (COL. CENTRO)	0	0	0	0	12	40	28	248	0.00	14	23	66	43	60.61	8
MAZATLÁN	SLSSA017501	SSA	OFICINAS JURISDICCIONALES	0	0	0	0	0	0	0	0	-	-	0	0	0	-	-
MAZATLÁN	SLIMS000353	IMSS	UMF 45 MAZATLAN	0	0	0	1	7	4	-3	38	2.63	13	10	4	-6	100.00	1
MAZATLÁN	SLIMS000645	IMSS	UMF 56 PRADOS	1	0	-1	2	3	2	-1	36	5.56	12	4	5	1	40.00	13
MAZATLÁN	SLSSA002515	SSA	VALLE DEL JARIPILLO	0	0	0	0	0	0	0	0	-	-	0	0	0	-	-
TOTAL MPIO. MAZATLAN				25	19	-6	312	181	218	37	2,202	14.17		291	333	42	65.47	
CONCORDIA	XXDES002097	SSA	BRIGADA EPIDEMIOLOGICA CONCORDIA	0	0	0	0	0	0	0	0	-	-	0	0	0	-	-
CONCORDIA	SLSSA000485	SSA	CONCORDIA	0	0	0	0	0	2	2	10	0.00	1	0	4	4	50.00	1
CONCORDIA	SLSSA000473	SSA	HOSPITAL INTEGRAL CONCORDIA	0	0	0	0	1	0	-1	8	0.00	1	3	0	-3	-	-
TOTAL MPIO. CONCORDIA				0	0	0	0	1	2	1	18	0.00		3	4	1	50.00	
ROSARIO	SLIMO000832	IMSS-OPORTUNIDADES	EL POZOLE	0	0	0	0	0	0	0	0	-	-	0	0	0	-	-
ROSARIO	SLIST000225	ISSSTE	EL ROSARIO	0	0	0	0	0	0	0	1	0.00	2	0	0	0	-	-
ROSARIO	SLSSA001873	SSA	HOSPITAL INTEGRAL DE EL ROSARIO	0	0	0	2	3	6	3	55	3.64	1	6	11	5	54.55	1
ROSARIO	SLIMS000406	IMSS	UMFH 31 EL ROSARIO	0	0	0	0	0	0	0	3	0.00	2	0	0	0	-	-
TOTAL MPIO. ROSARIO				0	0	0	2	3	6	3	59	3.39		6	11	5	54.55	
ESCUINAPA	SLSSA001132	SSA	ESCUINAPA	0	0	0	1	0	0	0	11	9.09	2	0	0	0	-	-
ESCUINAPA	SLSSA018253	SSA	HOSPITAL GENERAL ESCUINAPA	0	0	0	3	13	24	11	153	1.96	3	15	35	20	68.57	1
ESCUINAPA	SLSSA001173	SSA	TEACAPAN	0	0	0	0	0	0	0	0	-	-	0	0	0	-	-
ESCUINAPA	SLIMS000230	IMSS	UMFH 29 ESCUINAPA	0	0	0	2	0	2	2	16	12.50	1	1	4	3	50.00	2
TOTAL MPIO. ESCUINAPA				0	0	0	6	13	26	13	180	3.33		16	39	23	66.67	
TOTAL JURISDICCION 6, MAZATLÁN				25	19	-6	320	198	252	54	2,459	13.01		316	387	71	65.12	

NUEVA NORMALIDAD

INDICE DE POSITIVIDAD
65.12

TASA DE LETALIDAD
13.01



COVID-19 Sinaloa: Casos y Defunciones **JURISDICCIÓN GUASAVE**



NUEVA NORMALIDAD

332

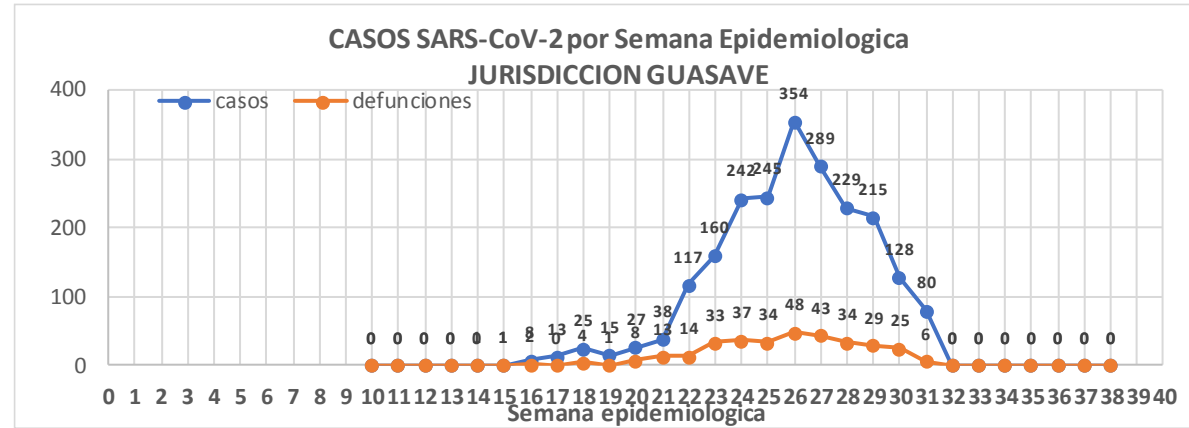
Defunciones Jurisdicción GUASAVE



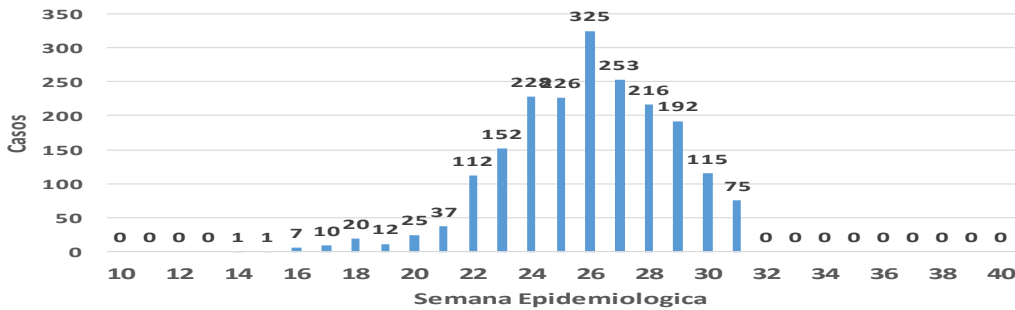
Datos actualizados al **sábado, 01 de agosto de 2020**

JURISDICCION SANITARIA	Casos Acum. SARS-CoV-2*	%
Jurisd. No. 2 Guasave	2187	100.0%
GUASAVE	2007	91.8%
SINALOA	180	8.2%

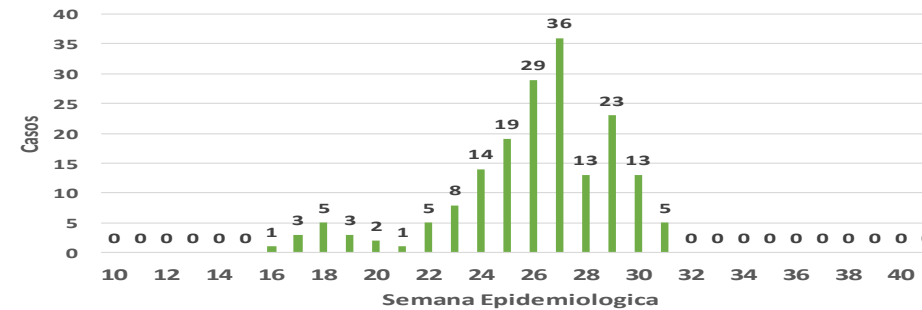
* Municipio de residencia



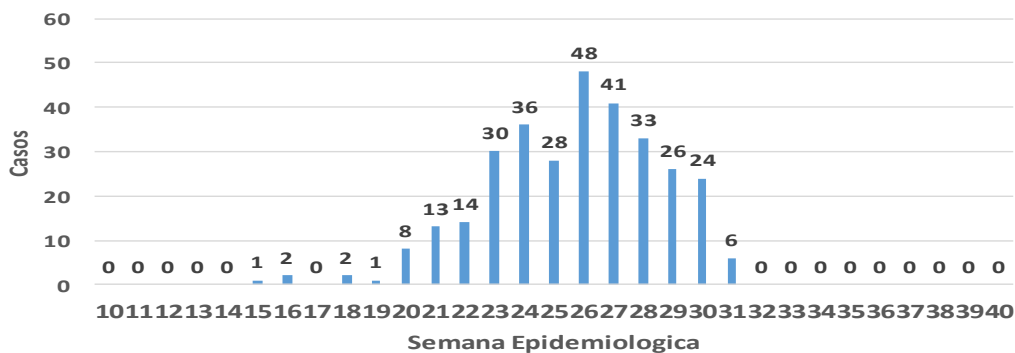
Casos de SARS-CoV-2 por Semana Epidemiologica GUASAVE



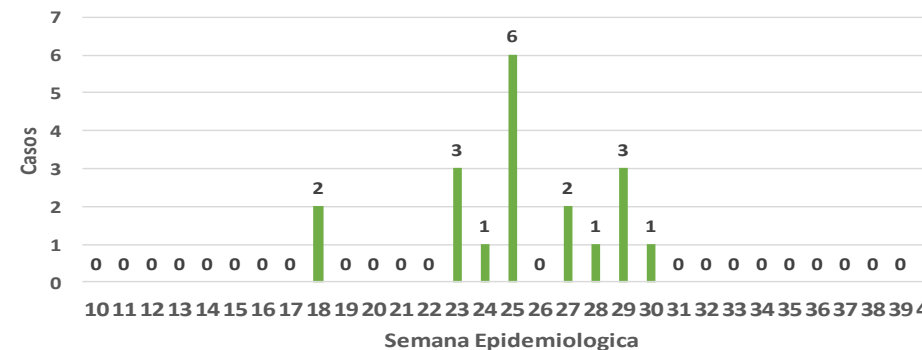
Casos de SARS-CoV-2 por Semana Epidemiologica SINALOA DE LEYVA



DEFUNCIONES POSITIVAS A SARS-CoV-2 por Semana Epidemiologica GUASAVE



DEFUNCIONES POSITIVAS A SARS-CoV-2 por Semana Epidemiologica SINALOA DE LEYVA



COVID-19 Sinaloa: Muestreo de Casos JURISDICCIÓN GUASAVE



SALUD
SECRETARÍA DE SALUD

**NUEVA
NORMALIDAD**

332

**Defunciones
Jurisdicción
GUASAVE**



Jurisd. No. 2 Guasave						
INSTITUCION	NO ADECUADO	RECHAZADA	NO RECIBIDA	SOSPECHOSOS	TOTAL CON MUESTRA	% SOSPECHOSOS
IMSS	0	80	8	2,343	2,431	61.3%
IMSS-OPORTUNIDADES	0	2	0	12	14	0.4%
ISSSTE	1	0	0	66	67	1.7%
PRIVADA	0	0	0	27	27	0.7%
SEDENA	0	0	0	0	0	0.0%
SEMAR	0	0	0	3	3	0.1%
SSA	4	12	0	1,398	1,414	35.7%
PEMEX	0	0	0	1	1	0.0%
ESTATAL	0	0	0	7	7	0.2%
MUNICIPAL	0	0	0	0	0	0.0%
TOTAL	5	94	8	3,857	3,964	100.0%
	0.1%	2.4%	0.2%	97.3%	100.0%	

RESULTADO DEFINITIVO EN PLATAFORMA SISVER; JUR GUASAVE	
SARS-CoV-2	2201
NEGATIVO	1357
NO RECIBIDA	8
INF AH1N1 PMD	11
RECHAZADA	94
B	7
A H3	6
METAPNEUMOVIRUS	2
ENTEROV//RHINOVIRUS	3
CORONA OC43	0
NO ADECUADO	5
INF A	0
CORONA 229E	0
CORONA NL63	0
CORONA HKU1	0
VSR	0
ADENOVIRUS	0
PARAINFLUENZA 3	0
NO SUBTIPIFICADO	0

INFORMACION AL DIA : sábado, 01 de agosto de 2020

SE TOMO MUESTRA PERO SIN RECEPCION EN LABORATORIO

Municipios	IMSS	IMSS-OPORTUNIDADES	ISSSTE	PRIVADA	SEDENA	SEMAR	SSA	PEMEX	ESTATAL	MUNICIPAL	TOTAL
GUASAVE	161	0	7	6	0	1	66	0	1	0	242
SINALOA	2	0	0	2	0	0	27	0	0	0	31
TOTAL JURISDICCION	163	0	7	8	0	1	93	0	1	0	273

COVID-19 Sinaloa: Informe ejecutivo: JURISDICCION GUASAVE



Unidades de Salud que han reportado en SISVER

MUNICIPIO	CLUES	SECTOR	UNIDAD	Defunciones Acumuladas a la			Total Defunciones Asociadas a SarsCov-2	Casos confirmados Acumulados a la			Total de Casos Confirmados	Tasa letalidad X 100 (D/G)*100	Lugar Letalidad	PRUEBAS REALIZADAS Acumuladas a la			INDICE DE POSITIVIDAD	Lugar de Indice de POSITIVIDAD
				SEM EPI NUM-28	SEM EPI NUM-29	Aumento		SEM EPI NUM-28	SEM EPI NUM-29	Aumento				SEM EPI NUM-28	SEM EPI NUM-29	Aumento		
GUASAVE	SLSSA001296	SSA	BACHOCO	0	0	0	0	0	0	0	1	0.00	4	0	0	0	-	-
GUASAVE	SLSSA001301	SSA	BAMOA	0	0	0	0	0	0	0	5	0.00	4	0	0	0	-	-
GUASAVE	XXDES002086	SSA	BRIGADA EPIDEMIOLOGICA GUASAVE	0	0	0	0	0	0	0	0	-	-	0	0	0	-	-
GUASAVE	SLSSA018224	SSA	CENTRO DE SALUD GUASAVE II	0	0	0	1	36	62	26	374	0.27	3	88	130	42	47.69	3
GUASAVE	SLSSA001354	SSA	COREREPE (EL GALLO)	0	0	0	0	0	0	0	1	0.00	4	0	0	0	-	-
GUASAVE	SLSSA001366	SSA	EL CUBILETE (EL NUMERO UNO)	0	0	0	0	0	0	0	2	0.00	4	0	0	0	-	-
GUASAVE	SLSSA001412	SSA	EL HUITUSSI	0	0	0	0	0	0	0	0	-	-	0	0	0	-	-
GUASAVE	SLSSA001395	SSA	GABRIEL LEYVA SOLANO (BENITO JUAREZ)	0	0	0	0	0	0	0	2	0.00	4	0	0	0	-	-
GUASAVE	SLSSA001383	SSA	GABRIEL LEYVA SOLANO (EL BATAMOTE)	0	0	0	0	0	0	0	1	0.00	4	0	0	0	-	-
GUASAVE	SLIST000160	ISSSTE	GUASAVE	0	0	0	0	0	0	0	0	-	-	0	0	0	-	-
GUASAVE	SLIMS000271	IMSS	HGZMF 32 GUASAVE	25	17	-8	192	145	105	-40	1,297	14.80	2	247	148	-99	70.95	1
GUASAVE	SLSSA001255	SSA	HOSPITAL GENERAL GUASAVE	4	4	0	68	17	17	0	202	33.66	1	25	27	2	62.96	2
GUASAVE	SLSSA001400	SSA	JUAN JOSE RIOS	0	0	0	0	0	0	0	4	0.00	4	0	0	0	-	-
GUASAVE	SLSSA001313	SSA	LA BRECHA	0	0	0	0	0	0	0	2	0.00	4	0	0	0	-	-
GUASAVE	SLSSA001511	SSA	LA TRINIDAD	0	0	0	0	0	0	0	3	0.00	4	0	0	0	-	-
GUASAVE	SLSSA001470	SSA	LAS QUEMAZONES	0	0	0	0	0	0	0	1	0.00	4	0	0	0	-	-
GUASAVE	SLSSA001424	SSA	LEON FONSECA (ESTACION VERDURA)	0	0	0	0	0	0	0	3	0.00	4	0	0	0	-	-
GUASAVE	SLSSA001436	SSA	NIO	0	0	0	0	0	0	0	3	0.00	4	0	0	0	-	-
GUASAVE	SLSSA001441	SSA	PALOS BLANCOS	0	0	0	0	0	0	0	3	0.00	4	0	0	0	-	-
GUASAVE	SLSSA001506	SSA	SAN RAFAEL (GRAL.MIGUEL VALLE DAVALOS)	0	0	0	0	0	0	0	3	0.00	4	0	0	0	-	-
GUASAVE	SLIMS000312	IMSS	UMFH 15 JUAN JOSE RIOS	0	0	0	0	1	0	-1	4	0.00	4	2	0	-2	-	-
TOTAL MPIO. GUASAVE				29	21	-8	261	199	184	-15	1911	13.66		362	305	-57	60.33	
SINALOA	SLSSA002211	SSA	ESTACION NARANJO	0	0	0	0	0	0	0	4	0.00	1	0	0	0	-	-
SINALOA	SLSSA002141	SSA	SINALOA DE LEYVA	0	0	0	0	7	12	5	70	0.00	1	27	19	-8	63.16	-
SINALOA	SLSSA017361	SSA	UNIDAD TECNICO ADMINSTRATIVA	0	0	0	0	0	0	0	0	-	-	0	0	0	-	-
TOTAL MPIO. SINALOA DE LEYVA				0	0	0	0	7	12	5	74	0.00		27	19	-8	63.16	
TOTAL JURISDICCION 2, GUASAVE				29	21	-8	261	206	196	-10	1,985	13.15		389	324	-65	60.49	

NUEVA NORMALIDAD

INDICE DE POSITIVIDAD
60.49

TASA DE LETALIDAD
13.15



COVID-19 Sinaloa: Casos y Defunciones **JURISDICCION GUAMUCHIL**



SALUD
SECRETARÍA DE SALUD

NUEVA NORMALIDAD

152

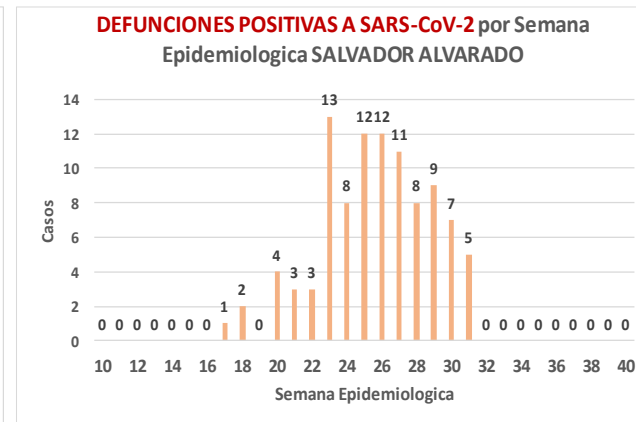
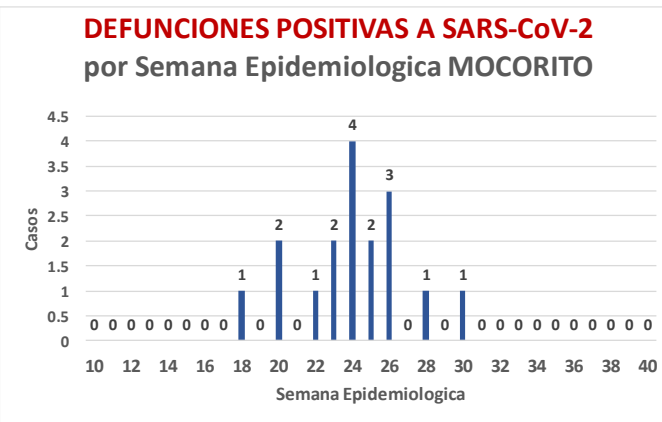
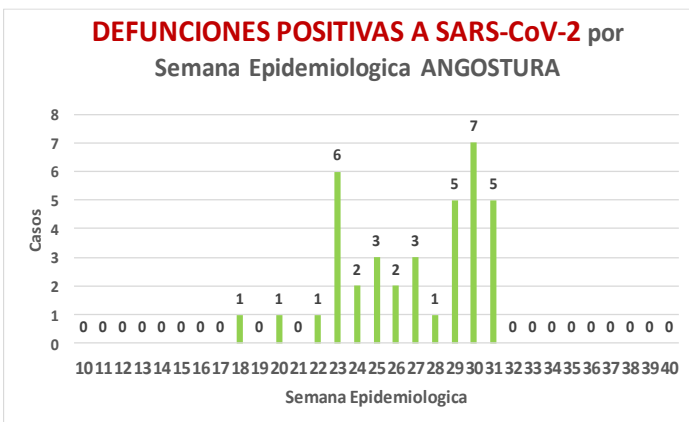
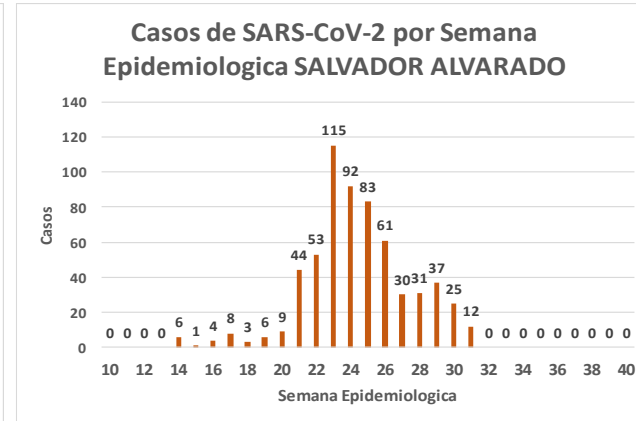
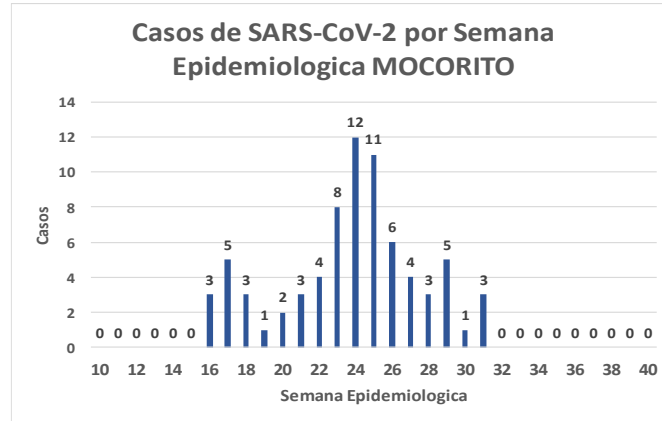
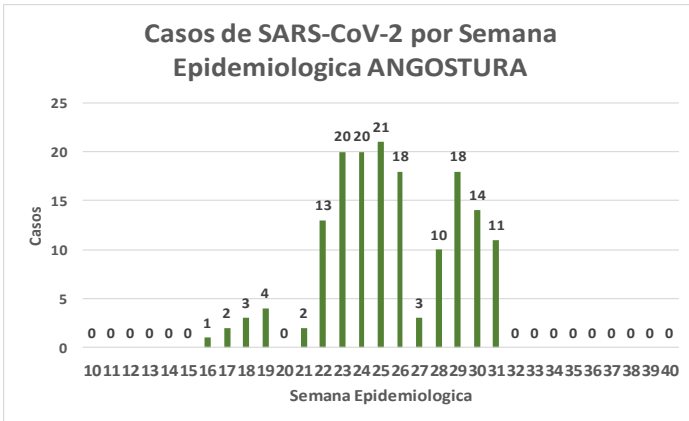
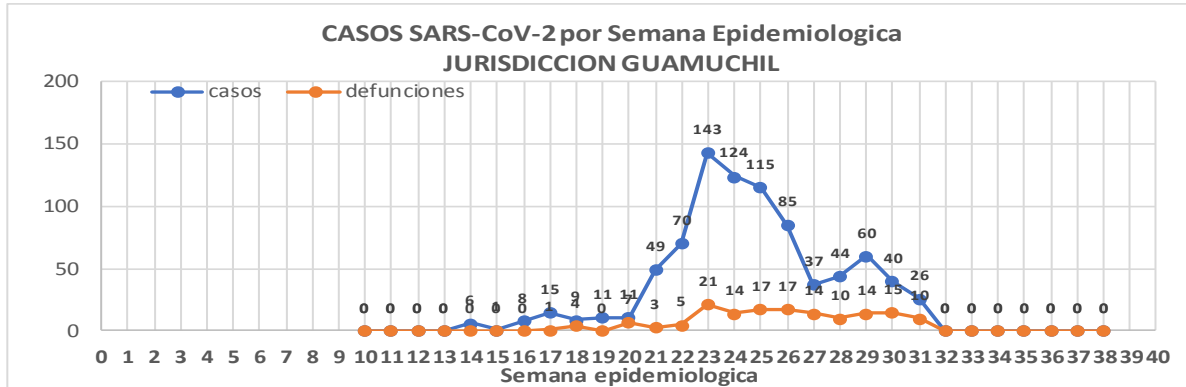
Defunciones Jurisdicción GUAMUCHIL



Datos actualizados al **sábado, 01 de agosto de 2020**

JURISDICCION SANITARIA	Casos Acum. SARS-CoV-2*	%
Jurisd. No. 3 Guamuchil	854	100.0%
ANGOSTURA	160	18.7%
MOCORITO	74	8.7%
SALVADOR ALVARADO	620	72.6%

* Municipio de residencia



COVID-19 Sinaloa: Muestreo de Casos **JURISDICCión GUAMUCHIL**



Jurisd. No. 3 Guamuchil

INSTITUCION	NO ADECUADO	RECHAZADA	NO RECIBIDA	SOSPECHOSOS	TOTAL CON MUESTRA	% SOSPECHOSOS
IMSS	0	5	2	390	397	28.6%
IMSS-OPORTUNIDADES	0	0	0	0	0	0.0%
ISSSTE	0	1	0	51	52	3.8%
PRIVADA	0	0	1	16	17	1.2%
SEDENA	0	0	0	2	2	0.1%
SEMAR	0	0	0	0	0	0.0%
SSA	1	6	0	901	908	65.5%
PEMEX	0	0	0	0	0	0.0%
ESTATAL	0	0	0	10	10	0.7%
MUNICIPAL	0	0	0	0	0	0.0%
TOTAL	1	12	3	1,370	1,386	100.0%
	0.1%	0.9%	0.2%	98.8%	100.0%	

RESULTADO DEFINITIVO EN PLATAFORMA SISVER; JUR GUAMUCHIL

SARS-CoV-2	857
NEGATIVO	454
NO RECIBIDA	3
INF AH1N1 PMD	0
RECHAZADA	12
B	1
A H3	0
METAPNEUMOVIRUS	0
ENTEROV//RHINOVIRUS	3
CORONA OC43	0
NO ADECUADO	1
INF A	0
CORONA 229E	0
CORONA NL63	0
CORONA HKU1	0
VSR	0
ADENOVIRUS	0
PARAINFLUENZA 3	0
NO SUBTIPIFICADO	0

NUEVA NORMALIDAD

152

Defunciones
Jurisdicción
GUAMUCHIL

INFORMACION AL DIA : sábado, 01 de agosto de 2020

SE TOMO MUESTRA PERO SIN RECEPCION EN LABORATORIO

Municipios	IMSS	IMSS-OPORTUNIDADES	ISSSTE	PRIVADA	SEDENA	SEMAR	SSA	PEMEX	ESTATAL	MUNICIPAL	TOTAL
ANGOSTURA	5	0	0	2	0	0	8	0	0	0	15
MOCORITO	1	0	1	7	0	0	5	0	0	0	14
SALVADOR ALVARADO	15	0	0	0	0	0	11	0	0	0	26
TOTAL JURISDICCION	21	0	1	9	0	0	24	0	0	0	55



COVID-19 Sinaloa: Informe ejecutivo: JURISDICCION GUAMUCHIL

Unidades de Salud que han reportado en SISVER

MUNICIPIO	CLUES	SECTOR	UNIDAD	Defunciones Acumuladas a la			Total Defunciones Asociadas a SarsCov-2	Casos confirmados Acumulados a la			Total de Casos Confirmados	Tasa letalidad X 100 (D/G)*100	Lugar Letalidad	PRUEBAS REALIZADAS Acumuladas a la			INDICE DE POSITIVIDAD	Lugar de Indice de POSITIVIDAD
				SEM EPI NUM-28	SEM EPI NUM-29	Aumento		SEM EPI NUM-28	SEM EPI NUM-29	Aumento				SEM EPI NUM-28	SEM EPI NUM-29	Aumento		
SALVADOR ALVARADO	SLSSA001955	SSA	CENTRO DE SALUD GUAMUCHIL	0	0	0	0	0	0	0	0	-	-	0	1	1	0.00	4
SALVADOR ALVARADO	SLIST000230	ISSSTE	GUAMUCHIL	0	0	0	0	0	0	0	0	-	-	0	0	0	-	-
SALVADOR ALVARADO	SLIMS000411	IMSS	HGSMF 30 GUAMUCHIL	7	7	0	73	31	31	0	243	30.04	1	42	38	-4	81.58	1
SALVADOR ALVARADO	SLSSA018113	SSA	HOSPITAL GENERAL DE GUAMUCHIL	1	1	0	40	17	17	0	263	15.21	2	27	21	-6	80.95	2
SALVADOR ALVARADO	SLSSA002631	SSA	JURISDICCION SANITARIA III GUAMUCHIL	0	0	0	0	1	1	0	218	0.00	3	8	2	-6	50.00	3
TOTAL MPIO. SALVADOR ALVARADO				8	8	0	113	49	49	0	724	15.61		77	62	-15	79.03	
ANGOSTURA	SLSSA000193	SSA	HOSPITAL INTEGRAL ANGOSTURA	0	0	0	0	0	0	0	19	0.00	1	0	0	0	-	-
ANGOSTURA	SLIMS000090	IMSS	UMF 51 LA ANGOSTURA	0	0	0	0	0	0	0	0	-	-	0	0	0	-	-
TOTAL MPIO. ANGOSTURA				0	0	0	0	0	0	0	19	0.00		0	0	0	-	
MOCORITO	SLSSA001716	SSA	HOSPITAL INTEGRAL MOCORITO	0	0	0	1	0	1	1	16	6.25	1	2	2	0	50.00	5
TOTAL MPIO. MOCORITO				0	0	0	1	0	1	1	16	6.25		2	2	0	50.00	
TOTAL JURISDICCION 3, GUAMUCHIL				8	8	0	114	49	50	1	759	15.02		79	64	-15	78.13	

NUEVA NORMALIDAD

INDICE DE POSITIVIDAD
78.13

TASA DE LETALIDAD
15.02

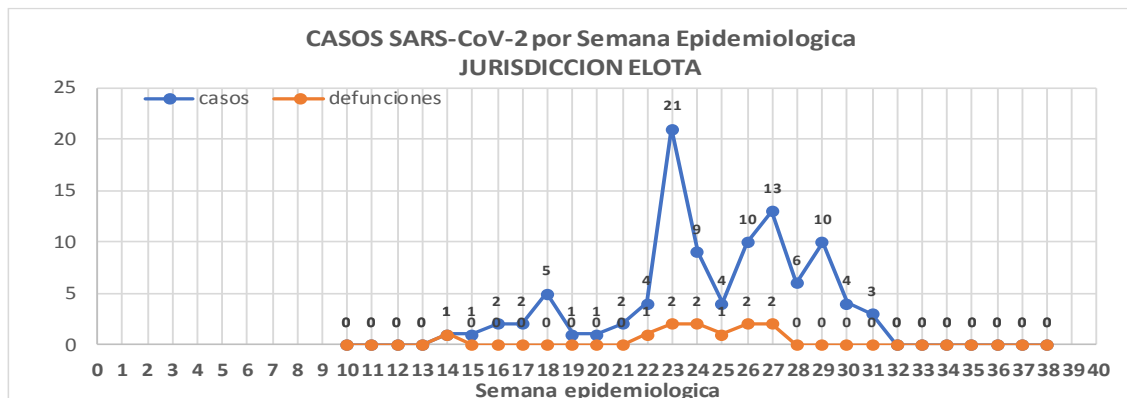


COVID-19 Sinaloa: Casos y Defunciones JURISDICCIÓN ELOTA

Datos actualizados al **sábado, 01 de agosto de 2020**

JURISDICCION SANITARIA	Casos Acum. SARS-CoV-2*	%
Jurisd. No. 5 Elota	99	100.0%
COSALA	49	49.5%
ELOTA	30	30.3%
SAN IGNACIO	20	20.2%

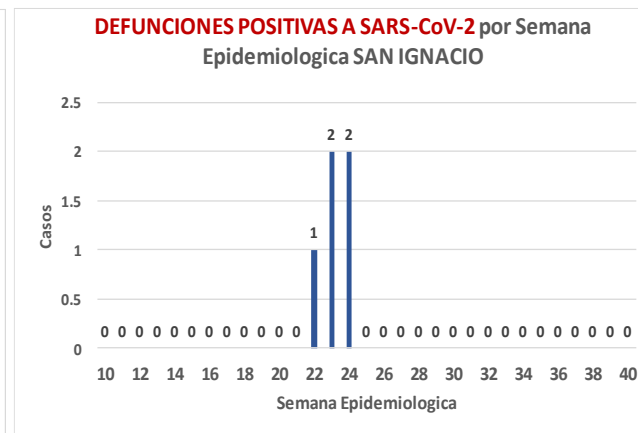
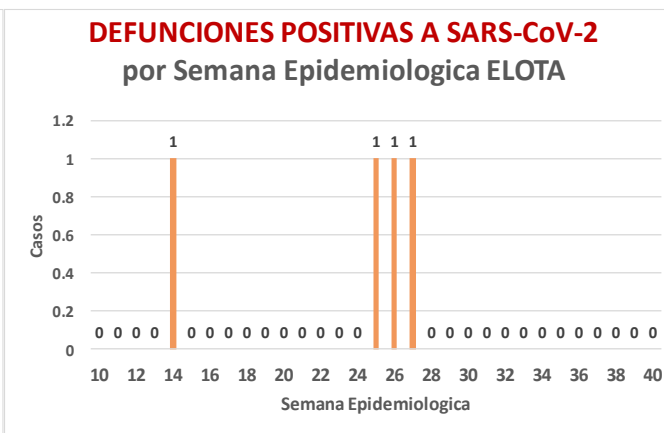
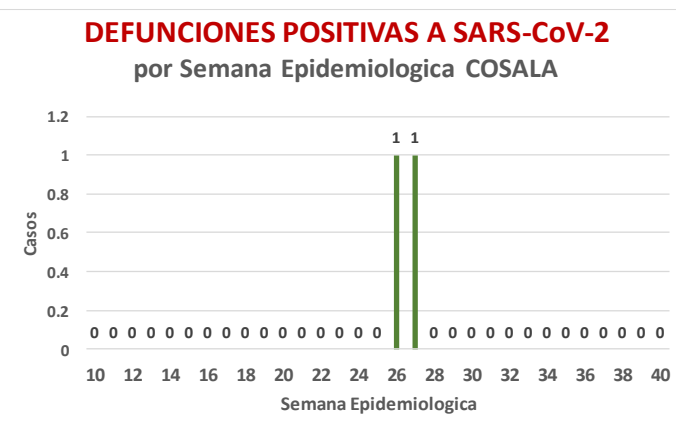
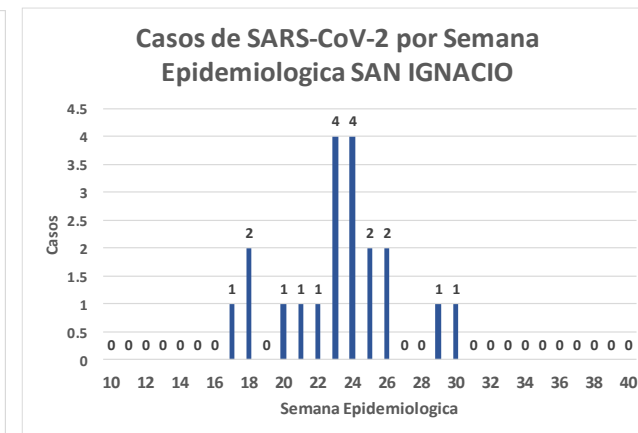
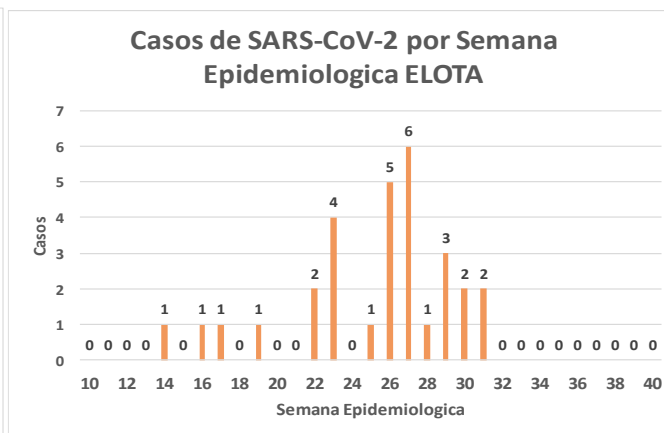
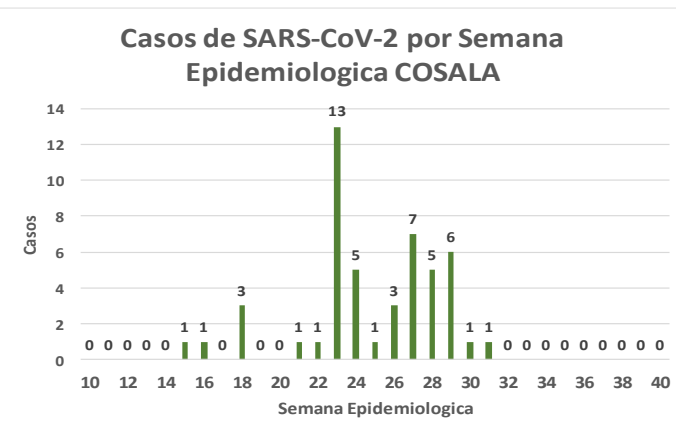
* Municipio de residencia



NUEVA NORMALIDAD

11

Defunciones Jurisdicción ELOTA



COVID-19 Sinaloa: Muestreo de Casos JURISDICCIÓN ELOTA



**NUEVA
NORMALIDAD**

11

**Defunciones
Jurisdicción
ELOTA**



Jurisd. No. 5 Elota

INSTITUCION	NO ADECUADO	RECHAZADA	NO RECIBIDA	SOSPECHOSOS	TOTAL CON MUESTRA	% SOSPECHOSOS
IMSS	0	0	0	20	20	10.2%
IMSS-OPORTUNIDADES	0	0	0	1	1	0.5%
ISSSTE	0	0	0	23	23	11.7%
PRIVADA	0	0	0	7	7	3.6%
SEDENA	0	0	0	3	3	1.5%
SEMAR	0	0	0	0	0	0.0%
SSA	1	0	0	138	139	70.9%
PEMEX	0	0	0	0	0	0.0%
ESTATAL	0	0	0	3	3	1.5%
MUNICIPAL	0	0	0	0	0	0.0%
TOTAL	1	0	0	195	196	100.0%
	0.5%	0.0%	0.0%	99.5%	100.0%	

RESULTADO DEFINITIVO EN PLATAFORMA SISVER; JUR ELOTA

SARS-CoV-2	102
NEGATIVO	64
NO RECIBIDA	0
INF AH1N1 PMD	1
RECHAZADA	0
B	4
A H3	0
METAPNEUMOVIRUS	1
ENTEROV//RHINOVIRUS	3
CORONA OC43	1
NO ADECUADO	1
INF A	0
CORONA 229E	0
CORONA NL63	0
CORONA HKU1	0
VSR	0
ADENOVIRUS	1
PARAINFLUENZA 3	0
NO SUBTIPIFICADO	0

INFORMACION AL DIA : sábado, 01 de agosto de 2020

SE TOMO MUESTRA PERO SIN RECEPCION EN LABORATORIO

Municipios	IMSS	IMSS-OPORTUNIDADES	ISSSTE	PRIVADA	SEDENA	SEMAR	SSA	PEMEX	ESTATAL	MUNICIPAL	TOTAL
COSALA	0	0	1	0	0	0	6	0	0	0	7
ELOTA	1	0	1	1	0	0	4	0	1	0	8
SAN IGNACIO	0	0	1	2	0	0	0	0	0	0	3
TOTAL JURISDICCION	1	0	3	3	0	0	10	0	1	0	18

COVID-19 Sinaloa: Informe ejecutivo: JURISDICCión ELOTA

Unidades de Salud que han reportado en SISVER

MUNICIPIO	CLUES	SECTOR	UNIDAD	Defunciones Acumuladas a la			Total Defunciones Asociadas a SarsCov-2	Casos confirmados Acumulados a la			Total de Casos Confirmados	Tasa letalidad X 100 (D/G)*100	Lugar Letalidad	PRUEBAS REALIZADAS Acumuladas a la			INDICE DE POSITIVIDAD	Lugar de Índice de POSITIVIDAD
				SEM EPI NUM-28	SEM EPI NUM-29	Aumento		SEM EPI NUM-28	SEM EPI NUM-29	Aumento				SEM EPI NUM-28	SEM EPI NUM-29	Aumento		
ELOTA	SLSSA017594	SSA	HOSPITAL GENERAL LA CRUZ	0	0	0	0	0	0	0	4	0.00	1	0	0	0	-	-
ELOTA	SLSSA001086	SSA	LA CRUZ	0	0	0	0	0	0	0	0	-	-	0	0	0	-	-
ELOTA	SLIMS000225	IMSS	UMF 21 LA CRUZ	0	0	0	0	0	1	1	2	0.00	1	1	1	0	100.00	1
TOTAL MPIO. ELOTA				0	0	0	0	0	1	1	6	0.00		1	1	0	100.00	
COSALÁ	SLSSA000572	SSA	HOSPITAL INTEGRAL COSALA	0	0	0	0	4	5	1	41	0.00	1	5	6	1	83.33	1
TOTAL MPIO. COSALA				0	0	0	0	4	5	1	41	0.00		5	6	1	83.33	
SAN IGNACIO	SLSSA017570	SSA	HOSPITAL INTEGRAL SAN IGNACIO	0	0	0	0	0	0	0	0	-	-	0	0	0	-	-
TOTAL MPIO. SAN IGNACIO				0	0	0	0	0	0	0	0	-		0	0	0	-	
TOTAL JURISDICCION 5, ELOTA				0	0	0	0	4	6	2	47	0.00		6	7	1	85.71	

NUEVA NORMALIDAD

**INDICE DE POSITIVIDAD
85.71**

TASA DE LETALIDAD .





DIRECCIÓN DE PREVENCIÓN Y PROMOCIÓN DE LA SALUD
SUBDIRECCIÓN DE EPIDEMIOLOGÍA

SALUD

SECRETARÍA DE SALUD

