



SERVICIOS DE SALUD DE SINALOA

SUBDIRECCIÓN DE VIGILANCIA EPIDEMIOLÓGICA

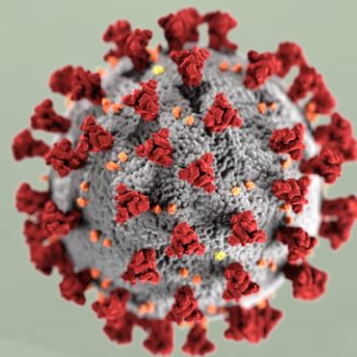


VIERNES, 01 DE ABRIL DEL 2022

27/FEB/2020 AL 01/ABR/2022, 764 DÍAS TRANSCURRIDOS DE COVID-19 EN SINALOA

COVID-19 SINALOA

COMUNICADO TECNICO DIARIO



Nota: Este comunicado contiene información preliminar y sus datos pueden variar sin previo aviso, datos presentados disponibles a la fecha y corte especificados.



Dra. Kryzia Yukié Jara Báez
Jefe de Depto. De Vigilancia
Epidemiológica
Servicios de Salud de Sinaloa



SALUD

SECRETARÍA DE SALUD

DGE

DIRECCIÓN GENERAL
DE EPIDEMIOLOGÍA

PLATAFORMA SINAVE/SISVER



SITUACION GENERAL EN EL ESTADO DE SINALOA POR SARS-COV 2

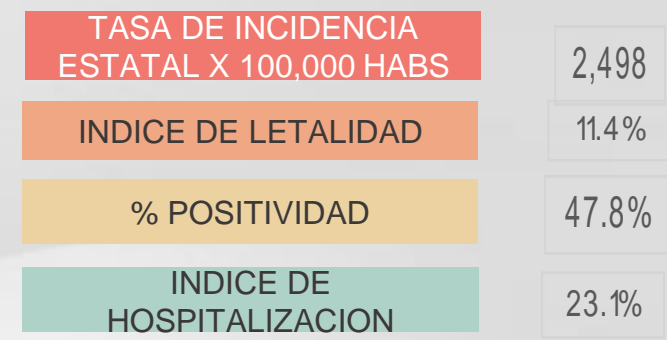


SERVICIOS DE SALUD DE SINALOA										
SINALOA , PLATAFORMA DE VIGILANCIA EPIDEMIOLOGICA COVID-19										
MUNICIPIOS	NOTIFICADOS ACUMULADO AL 01/abr/2022			RESULTADO FINAL						
	AMBOS GENEROS	FEMENINOS	MASCULINOS	RESULTADO NEGATIVO	RESULTADO INFLUENZA	OTROS DX	POSITIVO SARS-CoV-2	SOSPECHOSOS	DEFUNCION (+) Sars-CoV-2	CASOS ACTIVOS *
AHOME	44,936	25,277	19,659	22,547	50	248	21,588	330	1,685	25
CHOIX	852	441	411	394	3	14	442	2	49	0
EL FUERTE	5,002	2,789	2,213	2,153	6	36	2,784	17	283	5
GUASAVE	26,967	15,151	11,816	14,229	40	221	10,941	141	1,042	6
SINALOA	2,492	1,364	1,128	1,494	6	32	926	5	150	1
ANGOSTURA	2,380	1,303	1,077	1,077	1	16	1,259	7	169	2
MOCORITO	1,388	747	641	775	2	13	570	11	108	0
SALVADOR ALVARADO	6,859	3,895	2,964	3,698	1	24	3,078	12	286	5
BADIRAGUATO	2,094	1,165	929	1,223	7	26	792	5	39	1
CULIACAN	119,014	67,647	51,367	62,853	145	1,153	50,804	1,008	3,434	88
NAVOLATO	8,799	5,006	3,793	4,377	13	37	4,168	43	336	1
COSALA	1,215	609	606	524	1	11	482	7	15	0
ELOTA	3,347	1,830	1,517	1,920	5	17	1,369	4	68	1
SAN IGNACIO	707	392	315	358	1	9	338	2	32	0
CONCORDIA	488	244	244	220	0	6	247	4	48	0
MAZATLAN	41,207	22,818	18,389	20,767	18	336	17,914	718	1,632	78
ESCUINAPA	3,990	2,252	1,738	1,866	18	62	1,991	17	159	0
ROSARIO	3,218	1,692	1,526	1,360	2	33	1,790	3	109	1
TOTAL	274,955	154,622	120,333	141,835	319	2,294	121,483	2,336	9,644	214
OTRO ESTADO	2,512	1,097	1,415	1,623	4	4	735	86	108	4

CASOS ACTIVOS*: Caso Confirmado Positivo con fecha de inicio de sintomas en los ultimos 14 dias.



TASAS E INDICES ACUMULADOS



Semáforo Epidemiológico VERDE

Podemos salir pero con precaución y prevención. Se permiten todas las actividades, incluidas las escolares.

Fuente: coronavirus.gob.mx/semaforo





CASOS ACTIVOS POR MUNICIPIO EN EL ESTADO DE SINALOA POR SARS-COV 2



ACTIVOS ESTIMADOS

214

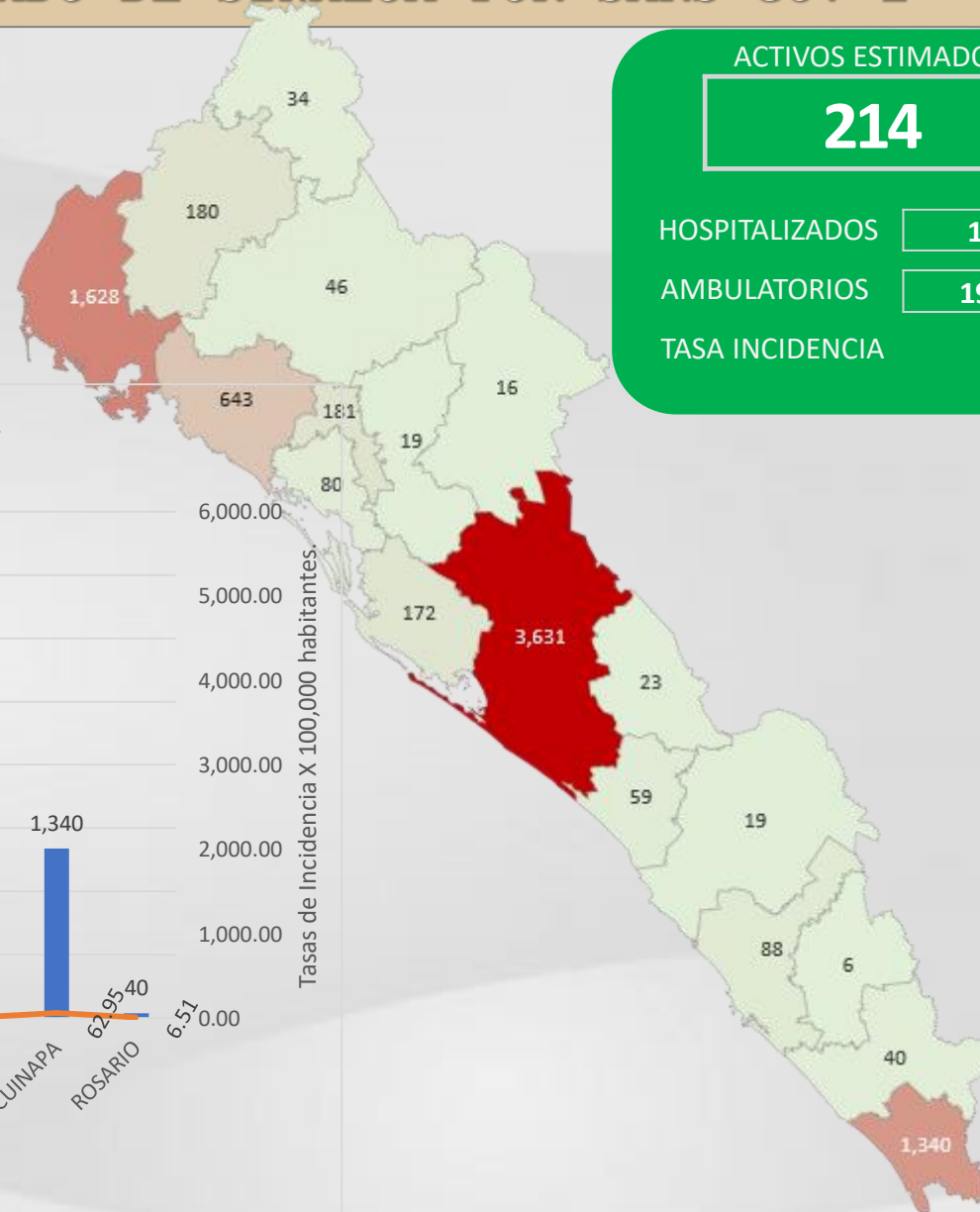
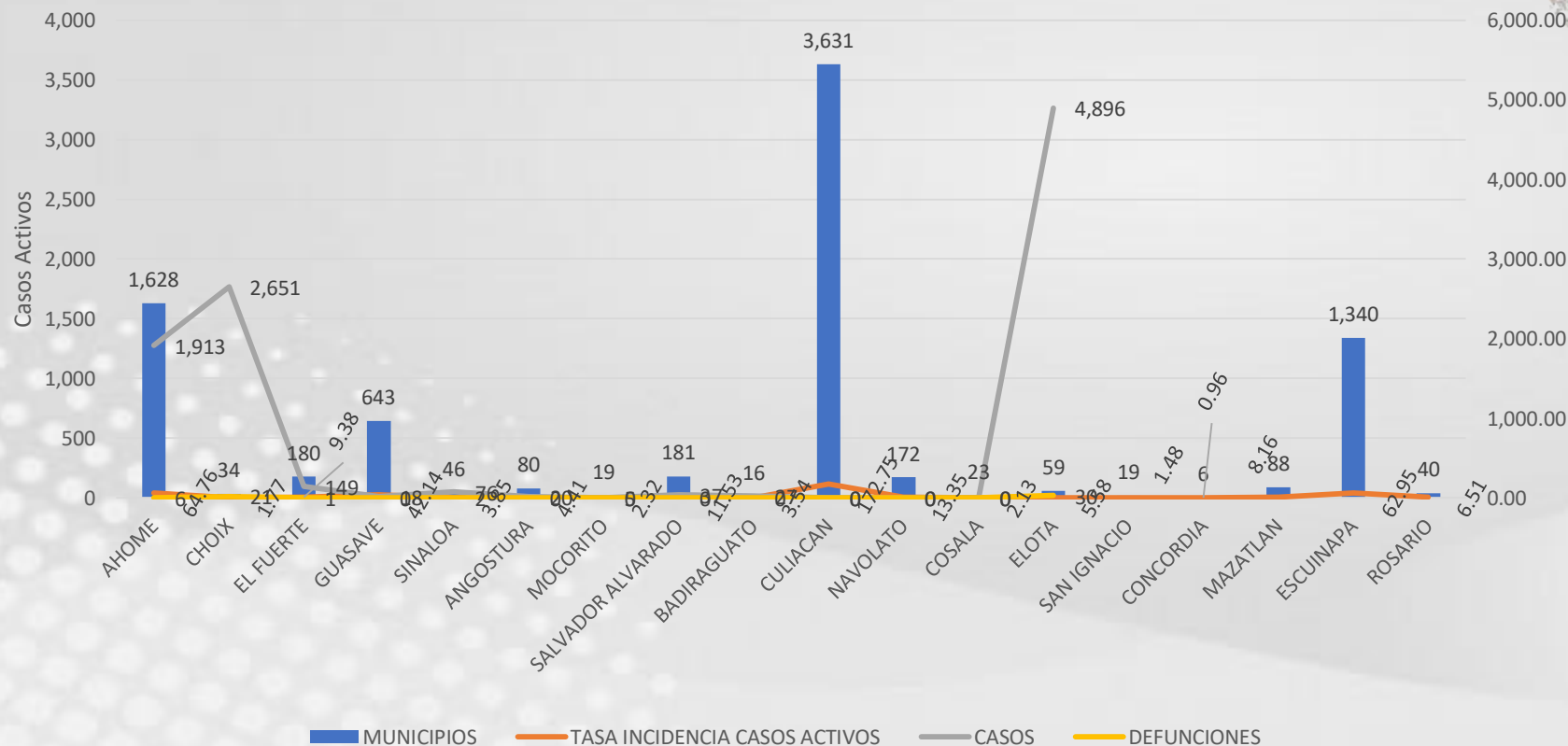
HOSPITALIZADOS **18**

AMBULATORIOS **196**

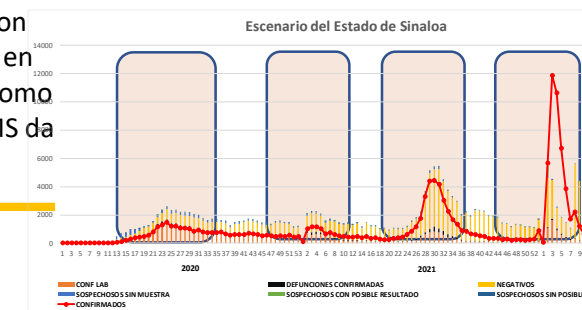
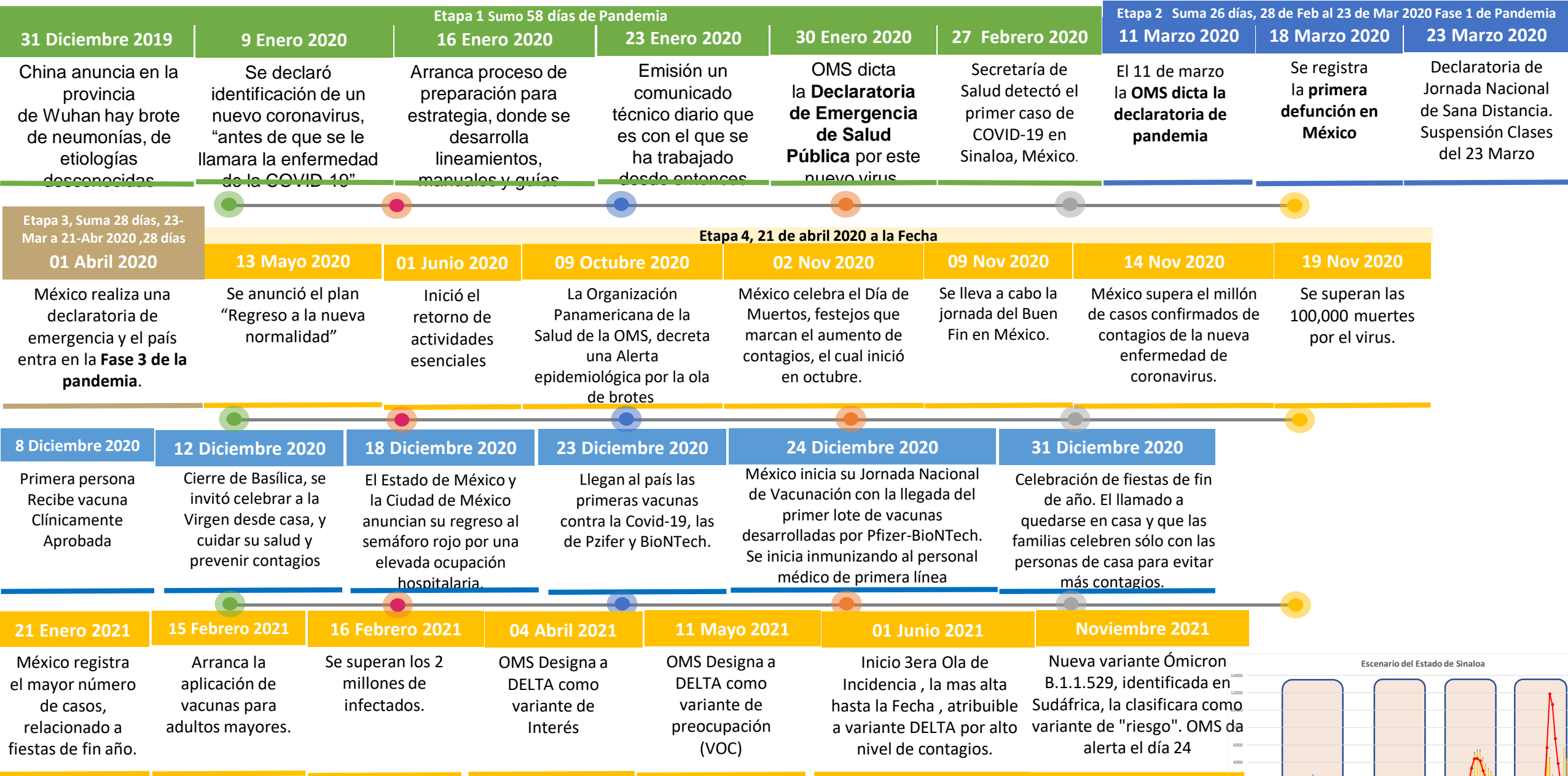
TASA INCIDENCIA

CASO ACTIVO: Caso Confirmado Positivo con Fecha de Inicio de Síntomas en los **Últimos 14 Días.**

CASOS CONFIRMADOS *ACTIVOS, DE COVID-19 POR MUNICIPIO AL DIA DE HOY 18/ENE/2022



CRONOLOGIA COVID-19, FASES, ETAPAS Y FECHAS



La primera ola empezó cuando inició la epidemia, en febrero de 2020 hasta Septiembre
 La segunda ola epidémica fue en octubre de 2020 y llegó un punto máximo en abril de 2021
 La Tercer ola epidémica Inicio en Junio de 2021 a Noviembre



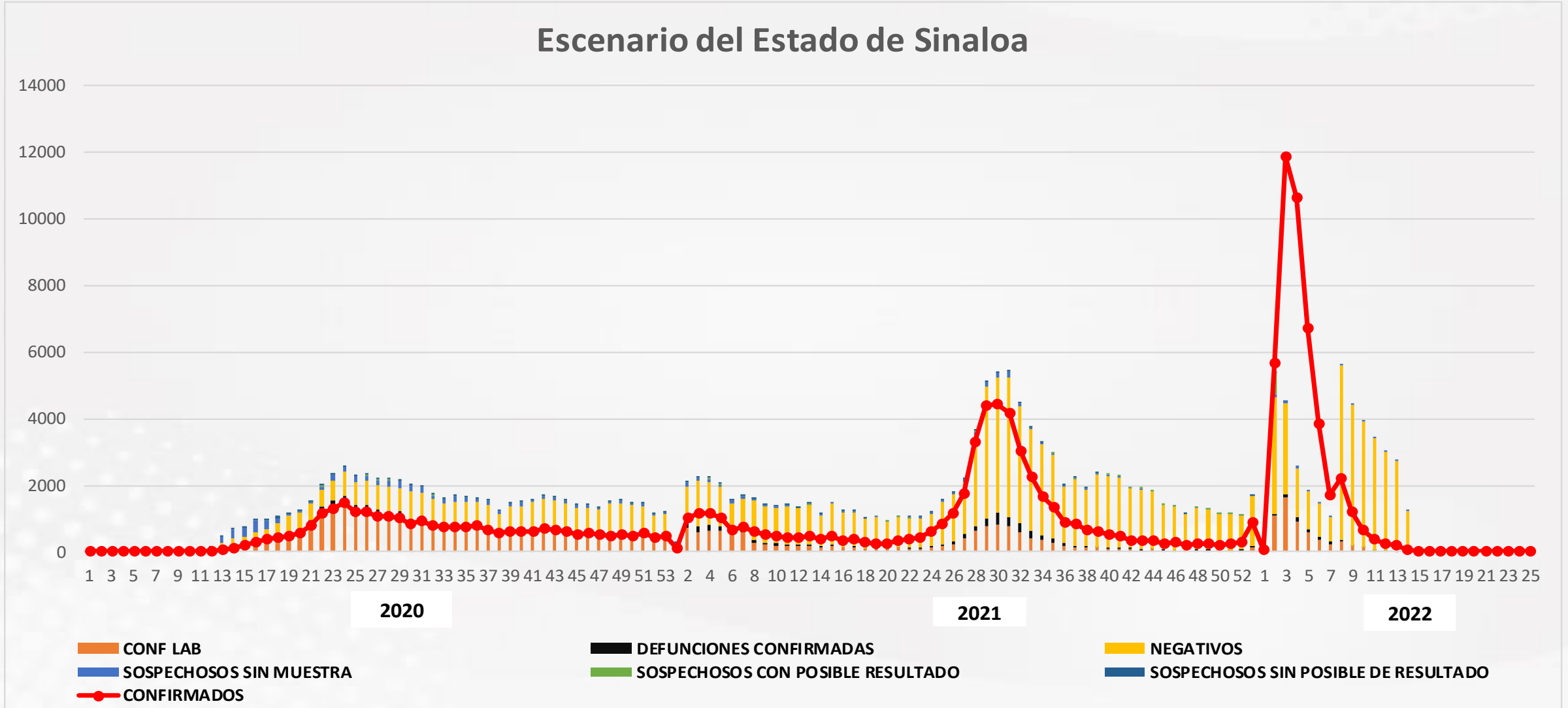
COVID-19 Sinaloa: Casos Positivos, Sospechosos y Negativos

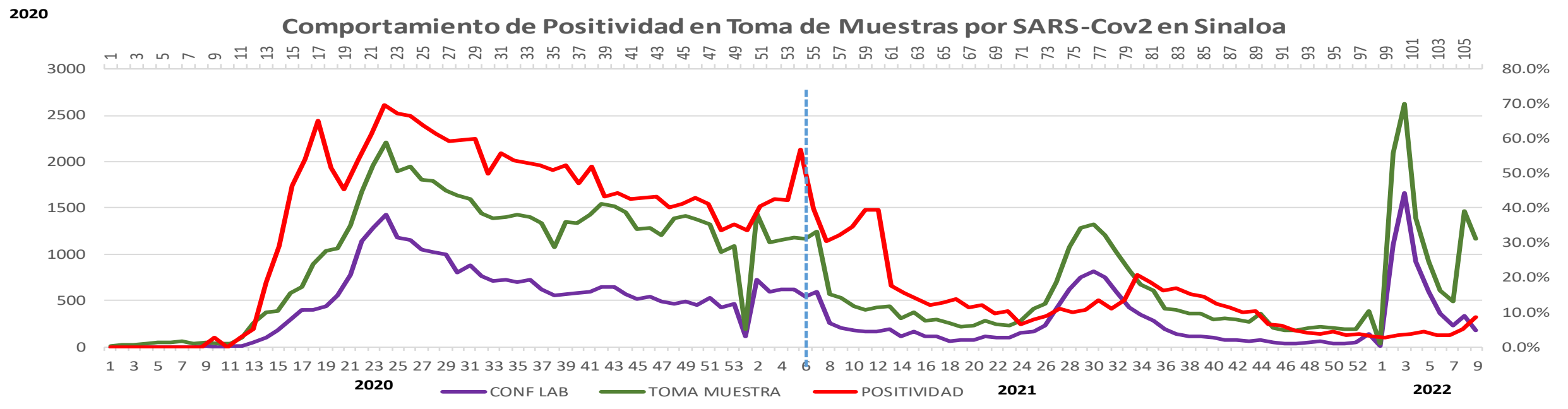
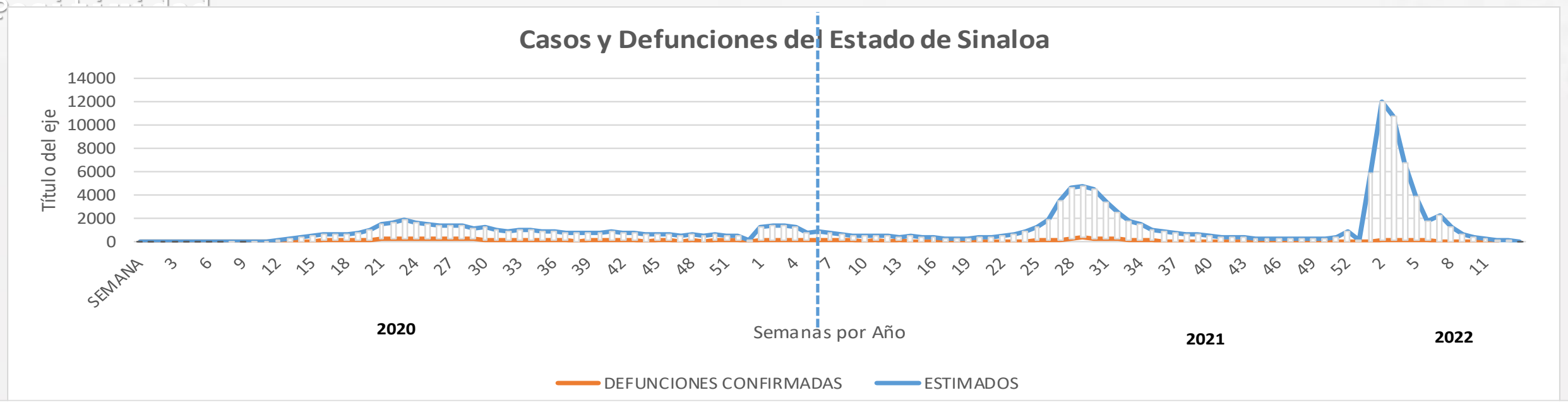


NOTIFICADOS

274,955

Escenario del Estado de Sinaloa



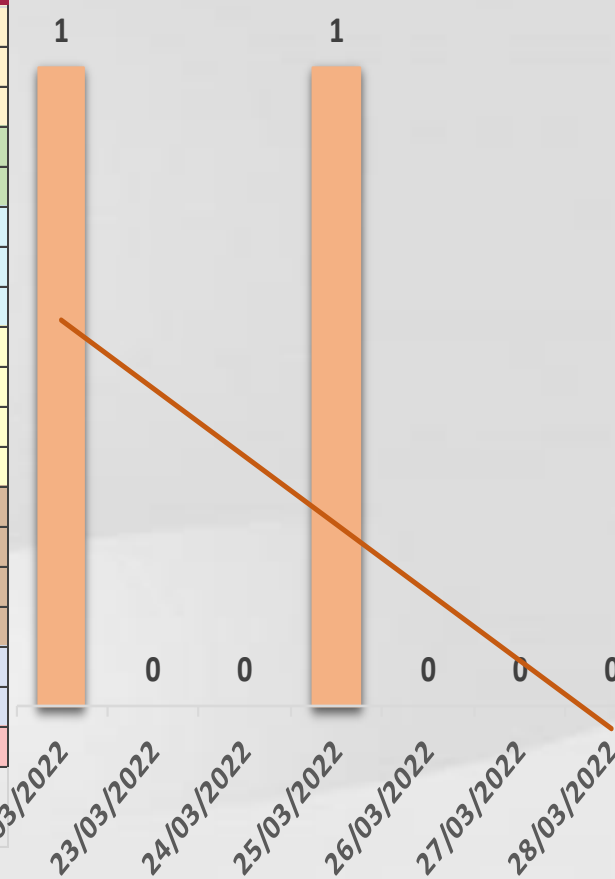




CONFIRMADOS SARS-COV 2 POR LESP EN SINALOA LOS ULTIMOS 10 DIAS



LISTA DE CASOS CONFIRMADOS POR LESP LOS ULTIMOS DIAS POR MUNICIPIO	CONFIRMADOS ACUMULADOS AL CORTE DE HOY 01/abr/2022	VENTANA DE RESPUESTA LESP CONFIRMADOS A SARS-COV-2			CASOS CONFIRMADOS A SARS-COV-2 LOS ULTIMOS 7 DIAS EVOLUCIONADOS EN PLATAFORMA SINAVE/SISVER							Total Casos Confirmados Últimos 10 Días
		31/03/2022	30/03/2022	29/03/2022	28/03/2022	27/03/2022	26/03/2022	25/03/2022	24/03/2022	23/03/2022	22/03/2022	
AHOME	21,588	0	0	0	0	0	0	0	0	0	1	1
CHOIX	442	0	0	0	0	0	0	0	0	0	0	0
EL FUERTE	2,784	0	0	0	0	0	0	0	0	0	0	0
GUASAVE	10,941	0	0	0	0	0	0	0	0	0	0	0
SINALOA	926	0	0	0	0	0	0	0	0	0	0	0
ANGOSTURA	1,259	0	0	0	0	0	0	0	0	0	0	0
MOCORITO	570	0	0	0	0	0	0	0	0	0	0	0
SALVADOR ALVARA	3,078	0	0	0	0	0	0	0	0	0	0	0
BADIRAGUATO	792	0	0	0	0	0	0	1	0	0	0	1
CULIACAN	50,804	0	0	1	0	0	0	0	0	0	0	1
NAVOLATO	4,168	0	0	0	0	0	0	0	0	0	0	0
COSALA	482	0	0	0	0	0	0	0	0	0	0	0
ELOTA	1,369	0	0	0	0	0	0	0	0	0	0	0
SAN IGNACIO	338	0	0	0	0	0	0	0	0	0	0	0
CONCORDIA	247	0	0	0	0	0	0	0	0	0	0	0
MAZATLAN	1,991	0	0	0	0	0	0	0	0	0	0	0
ESCUINAPA	17,914	0	0	0	0	0	0	0	0	0	0	0
ROSARIO	1,790	0	0	0	0	0	0	0	0	0	0	0
Total Estado	121,483	0	0	1	0	0	0	1	0	0	1	3
De Otros Estados	735	Fuente: Plataforma Nacional SINAVE/SISVER, Preliminar al Corte. Acumulados al 01/abr/2022, Por Municipio. Con Ventana de Tiempo de 3 días.										
Total	122,218	Fuente de respuesta considerado referente a los procesos de laboratorio y posible demanda de muestras así como de actualización en Plataforma.										



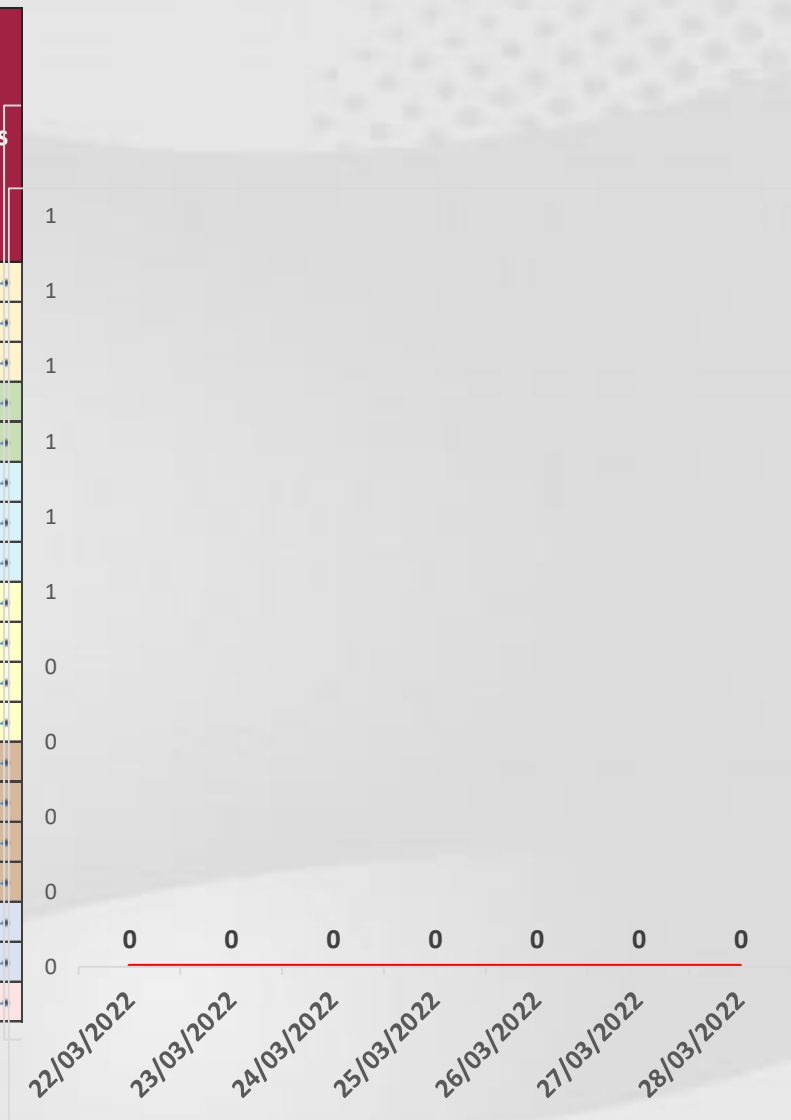


COVID-19 Sinaloa: Defunciones Confirmadas por Laboratorio a SARS-CoV-2



Notificadas por Municipio últimos 10 días.

LISTA DE CASOS DE DEFUNCIONES CONFIRMADAS POR LESP LOS ULTIMOS DIAS POR MUNICIPIO	CONFIRMADOS ACUMULADOS AL CORTE DE HOY 01/abr/2022	VENTANA DE RESPUESTA LESP CONFIRMADOS A SARS-COV-2			CASOS CONFIRMADOS A SARS-COV-2 LOS ULTIMOS 7 DIAS EVOLUCIONADOS EN PLATAFORMA SINAVE/SISVER							Total Defunciones Confirmadas a SARS-Cov2 los Últimos 10 Días
		31/03/2022	30/03/2022	29/03/2022	28/03/2022	27/03/2022	26/03/2022	25/03/2022	24/03/2022	23/03/2022	22/03/2022	
AHOME	1,685	0	0	0	0	0	0	0	0	0	0	0
CHOIX	49	0	0	0	0	0	0	0	0	0	0	0
EL FUERTE	283	0	0	0	0	0	0	0	0	0	0	0
GUASAVE	1,042	0	0	0	0	0	0	0	0	0	0	0
SINALOA	150	0	0	0	0	0	0	0	0	0	0	0
ANGOSTURA	169	0	0	0	0	0	0	0	0	0	0	0
MOCORITO	108	0	0	0	0	0	0	0	0	0	0	0
SALVADOR ALVARADO	286	0	0	0	0	0	0	0	0	0	0	0
BADIRAGUATO	39	0	0	0	0	0	0	0	0	0	0	0
CULIACAN	3,434	0	0	0	0	0	0	0	0	0	0	0
NAVOLATO	336	0	0	0	0	0	0	0	0	0	0	0
COSALA	15	0	0	0	0	0	0	0	0	0	0	0
ELOTA	68	0	0	0	0	0	0	0	0	0	0	0
SAN IGNACIO	32	0	0	0	0	0	0	0	0	0	0	0
CONCORDIA	48	0	0	0	0	0	0	0	0	0	0	0
MAZATLAN	159	0	0	0	0	0	0	0	0	0	0	0
ESCUINAPA	1,632	0	0	0	0	0	0	0	0	0	0	0
ROSARIO	109	0	0	0	0	0	0	0	0	0	0	0
Total Estado	9,644	0	0	0	0	0	0	0	0	0	0	0
De Otros Estados	108	<i>Fuente: Plataforma Nacional SINAVE/SISVER, Preliminar al Corte. Acumulados al 01/abr/2022, Por Municipio. Con Ventana de Tiempo de 3 dias.</i>										
Total	9,752											



VENTANA DE TIEMPO: Lapso de respuesta considerado referente a los procesos de laboratorio y posible demanda de muestras, certificación por defunción, así como de actualización en Plataforma.

Fuente: Plataforma Nacional SINAVE/SISVER. Jefatura de Depto. De Vigilancia Epidemiológica, Servicios de Salud de Sinaloa.

COVID-19 Sinaloa: Casos y Defunciones Positivas a SARS-CoV-2, por LESPS, Notificadas



por Jurisdicción los últimos 10 días.

LISTA DE CASOS CONFIRMADOS POR LESP LOS ULTIMOS DIAS POR MUNICIPIO	CONFIRMADOS ACUMULADOS AL CORTE DE HOY 01/abr/2022	VENTANA DE RESPUESTA LESP CONFIRMADOS A SARS-COV-2			CASOS CONFIRMADOS A SARS-COV-2 LOS ULTIMOS 7 DIAS EVOLUCIONADOS EN PLATAFORMA SINAVE/SISVER							Total Confirmados por LESP en SISVER los Ultimos 10 Días	
		31/03/2022	30/03/2022	29/03/2022	28/03/2022	27/03/2022	26/03/2022	25/03/2022	24/03/2022	23/03/2022	22/03/2022		
Jurisdicción I, Los Mochis	24,814	0	0	0	0	0	0	0	0	0	1	1	
Jurisdicción II, Guasave	11,867	0	0	0	0	0	0	0	0	0	0	0	
Jurisdicción III, Guamuchil	4,907	0	0	0	0	0	0	0	0	0	0	0	
Jurisdicción IV, Culiacán	55,764	0	0	1	0	0	0	1	0	0	0	2	
Jurisdicción V, Mazatlán	2,189	0	0	0	0	0	0	0	0	0	0	0	
Jurisdicción VI, Escuinapa	21,942	0	0	0	0	0	0	0	0	0	0	0	
Total Estado	121,483	0	0	1	0	0	0	1	0	0	1	3	



LISTA DE DEFUNCIONES ULTIMOS DIAS POR JURISDICCIONES	DEFUNCIONES ACUMULADAS AL CORTE DE HOY 01/abr/2022	VENTANA DE RESPUESTA LESP CONFIRMADOS A SARS-COV-2			DEFUNCIONES CONFIRMADAS A SARS-COV-2 LOS ULTIMOS 7 DIAS EVOLUCIONADOS EN PLATAFORMA SINAVE/SISVER							Total Evoluciones a Defuncion en los Ultimos 10 Días	
		31/03/2022	30/03/2022	29/03/2022	28/03/2022	27/03/2022	26/03/2022	25/03/2022	24/03/2022	23/03/2022	22/03/2022		
Jurisdicción I, Los Mochis	2,017	0	0	0	0	0	0	0	0	0	0	0	
Jurisdicción II, Guasave	1,192	0	0	0	0	0	0	0	0	0	0	0	
Jurisdicción III, Guamuchil	563	0	0	0	0	0	0	0	0	0	0	0	
Jurisdicción IV, Culiacán	3,809	0	0	0	0	0	0	0	0	0	0	0	
Jurisdicción V, Mazatlán	115	0	0	0	0	0	0	0	0	0	0	0	
Jurisdicción VI, Escuinapa	1,948	0	0	0	0	0	0	0	0	0	0	0	
Total Estado	9,644	0	0	0	0	0	0	0	0	0	0	0	

VENTANA DE TIEMPO: Lapso de respuesta considerado referente a los procesos de laboratorio y posible demanda de muestras, certificación por defunción, así como de actualización en Plataforma.

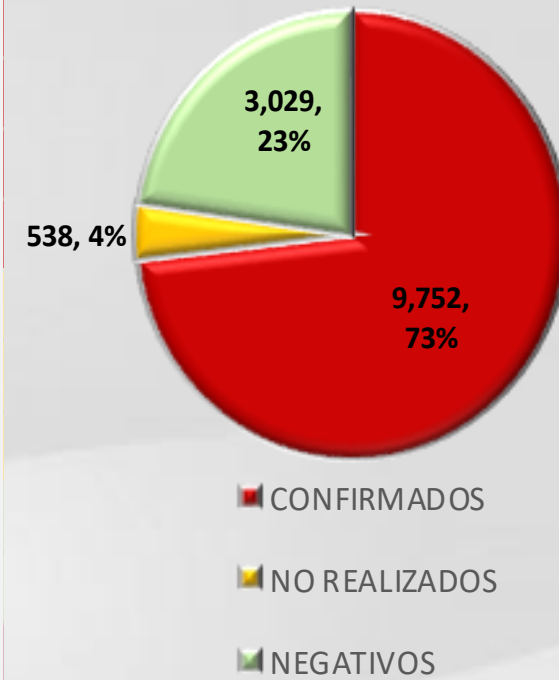
COVID-19 Sinaloa: Defunciones Confirmadas por Laboratorio, Asociación
Dictaminación a SARS-CoV-2 Notificadas al Estado.



COVID 19, SINALOA: DEFUNCIONES POR ASOCIACION Y DICTAMINACION CLINICA EPIDEMIOLOGICA

CLASIFICACION FINAL DE DEFUNCIONES AL 01/abr/2022	TOMA DE MUESTRA		TOTAL	TOTAL DEFUNCIONES
	SI	NO		
CONFIRMADO POR LABORATORIO	7,580	0	7,580	9,752
CONFIRMADO POR ANTIGENO	122	1,441	1,563	
CONFIRMADO POR ASOCIACION	22	100	122	
CONFIRMADO POR DICTAMINACION	42	445	487	
INVALIDO	3	0	3	538
NO REALIZADO	80	0	80	
SOSPECHOSO	55	400	455	
NEGATIVO	2,572	0	2,572	3,029
NEGATIVO ANTIGENO	14	443	457	
TOTAL	10,490	2,829	13,319	13,319

CLASIFICACION FINAL DE PRUEBAS SARS COV2 DE DEFUNCIONES



COVID-19 Sinaloa: Casos confirmados en personal de la salud por Institución



SARS-CoV-2 POR INSTITUCION Y	MEDICOS	ENFERMERAS	OTROS TRABAJADORES	LABORATORISTAS	DENTISTAS	TOTAL
SSA	1,096	1,336	1,120	83	114	3,749
IMSS	1,332	2,422	2,078	127	48	6,007
IMSS-OPORTUNIDADES	90	99	59	2	4	254
SEDENA	5	5	9	1	0	20
ISSSTE	328	523	247	35	13	1,146
SEMAR	19	28	9	2	2	60
MUNICIPAL	14	11	13	0	0	38
ESTATAL	103	53	31	4	0	191
PRIVADA	62	35	65	5	2	169
PEMEX	0	0	0	0	0	0
CRUZ ROJA	0	0	0	0	0	0
UNIVERSITARIO	1	0	0	0	0	1
TOTAL	3,050	4,512	3,631	259	183	11,635
	26.2%	38.8%	31.2%	2.2%	1.6%	100.0%

CONFIRMADOS DEL AREA DE LA SALUD	CASOS	DEFUNCIONES
MEDICOS	3,050	68
ENFERMERAS	4,512	19
OTROS TRABAJADORES DE LA SALUD	3,631	24
LABORATORISTAS	259	3
DENTISTAS	183	4
TOTAL	11,635	118



CUADROS ACUMULADOS CONFIRMADOS A SARS-COV 2 POR INSTITUCION EN EL ESTADO DE SINALOA



CONFIRMADOS A SARS-COV2	CASOS	DEFUNCIONES
SSA	26,338	1,813
IMSS	82,338	5,670
IMSS-OPORTUNIDADES	2,089	93
SEDENA	591	80
ISSSTE	5,213	1,496
SEMAR	574	36
MUNICIPAL	237	16
ESTATAL	1,035	282
PRIVADA	3,768	265
PEMEX	5	1
CRUZ ROJA	0	0
UNIVERSITARIO	1	0
TOTAL	122,189	9,752

EMBARAZADAS POSITIVAS A SARS-COV2	CASOS	DEFUNCIONES
SSA	376	12
IMSS	807	6
IMSS-OPORTUNIDADES	60	0
SEDENA	12	0
ISSSTE	24	0
SEMAR	8	0
MUNICIPAL	2	0
ESTATAL	5	0
PRIVADA	31	1
PEMEX	0	0
CRUZ ROJA	0	0
UNIVERSITARIO	0	0
TOTAL	1,325	19

HOSPITALIZADOS CONFIRMADOS A SARS-COV2	CASOS HOSPITALIZADOS	DEFUNCIONES HOSPITALIZADOS
SSA	4,765	1,800
IMSS	9,799	5,541
IMSS-OPORTUNIDADES	243	89
SEDENA	306	77
ISSSTE	2,910	1,479
SEMAR	243	35
MUNICIPAL	64	16
ESTATAL	516	281
PRIVADA	1,012	262
PEMEX	1	1
CRUZ ROJA	0	0
UNIVERSITARIO	0	0
TOTAL	19,859	9,581

MENORES DE 18 AÑOS CONFIRMADOS A SARS-COV2	CASOS	DEFUNCIONES
SSA	2,153	7
IMSS	3,925	21
IMSS-OPORTUNIDADES	200	1
SEDENA	20	0
ISSSTE	109	2
SEMAR	24	0
MUNICIPAL	5	0
ESTATAL	44	0
PRIVADA	364	0
PEMEX	0	0
CRUZ ROJA	0	0
UNIVERSITARIO	0	0
TOTAL	6,844	31



COVID-19 SINALOA

COMUNICADO TECNICO DIARIO



Dr. Rosalino Flores Rocha

Subdirector De Vigilancia Epidemiológica

Dra. Kryzia Yukié Jara Báez

Jefe de Depto. De Vigilancia Epidemiológica



SALUD

SECRETARÍA DE SALUD

DGE

DIRECCIÓN GENERAL
DE EPIDEMIOLOGÍA

PLATAFORMA SINAVE/SISVER

Notificación de Eventos Emergentes con Impacto Epidemiológico al
667 758-70-00, ext. 40413.

E-mail: epidesin@yahoo.com.mx

Blvd. Alfonso Zaragoza Maytorena n° 2204, edificio "A", tercer piso,
Fraccionamiento Bonanzas, C.P. 80020, Culiacán, Sinaloa.



Bitácora diaria de CTD Covid-19 en
http://saludsinaloa.gob.mx/index.php/coronavirus_/
Apartado "Panorama Epidemiológico de COVID-19"