



SERVICIOS DE SALUD DE SINALOA  
ESTADO DE SITUACION FINANCIERA  
AL 31 DE DICIEMBRE DE 2017

IC-ESF-01

(CIFRAS EN PESOS)

	2017	2016		2017	2016
<b>ACTIVO</b>			<b>PASIVO</b>		
<b>ACTIVO CIRCULANTE</b>			<b>PASIVO CIRCULANTE</b>		
Efectivo y Equivalentes	142,367,682.51	-43,361,493.63	Cuentas por Pagar a Corto Plazo	579,406,748.02	475,780,826.27
Efectivo	56,907.50	56,907.50	Servicios Personales por Pagar a Corto Plazo		-468,808.81
Bancos/Tesorería	142,310,775.01	-43,418,401.13	Proveedores por Pagar a Corto Plazo	199,344,531.48	246,672,065.76
Derechos a Recibir Efectivo o Equivalentes	1,361,453,153.60	1,267,535,726.89	Transferencias Otorgadas por Pagar a Corto Plazo		3,313,959.60
Cuentas por Cobrar a Corto Plazo	99,080,305.22	25,956,451.89	Retenciones y Contribuciones por Pagar a Corto Plazo	176,417,985.15	222,360,169.85
Deudores Diversos por Cobrar a Corto Plazo	82,865,500.57	62,349,727.69	Otras Cuentas por Pagar a Corto Plazo	203,644,231.39	3,903,439.87
Ingresos por Recuperar a Corto Plazo	5,063,966.43	5,063,966.43	Otros Pasivos a Corto Plazo	2,405.00	
Otros Derechos a Recibir Efectivo o Equivalentes a Corto Plazo	1,174,443,381.38	1,174,165,580.88	Ingresos por Clasificar	2,405.00	
Derechos a Recibir Bienes o Servicios	58,712,651.24	47,023,159.20	<b>TOTAL DE PASIVO CIRCULANTE</b>	<b>579,409,153.02</b>	<b>475,780,826.27</b>
Anticipo a Proveedores por Adquisición de Bienes y Prestación de Servicios a Corto Plazo	58,712,651.24	47,023,159.20	<b>PASIVO NO CIRCULANTE</b>		
Almacenes	111,246,735.79	111,246,735.79	Cuentas por Pagar a Largo Plazo	709,036,225.05	721,151,703.93
Almacén de Materiales y Suministros de Consumo	111,246,735.79	111,246,735.79	Proveedores por Pagar a Largo Plazo	709,036,225.05	721,151,703.93
<b>TOTAL DE ACTIVO CIRCULANTE</b>	<b>1,673,780,223.14</b>	<b>1,382,444,128.25</b>	<b>TOTAL DE PASIVO NO CIRCULANTE</b>	<b>709,036,225.05</b>	<b>721,151,703.93</b>
<b>ACTIVO NO CIRCULANTE</b>			<b>TOTAL DEL PASIVO</b>	<b>1,288,445,378.07</b>	<b>1,196,932,530.20</b>
Bienes Inmuebles, Infraestructura y Construcciones en Proceso	338,151,308.33	313,006,890.87	<b>HACIENDA PUBLICA/PATRIMONIO</b>		
Edificios no Habitacionales	188,285,299.26	188,285,299.26	<b>HACIENDA PÚBLICA/PATRIMONIO CONTRIBUIDO</b>		
Construcciones en Proceso en Bienes de Dominio Público	7,254,015.75	11,314,015.75	Aportaciones	893,909,617.08	893,909,617.08
Construcciones en Proceso en Bienes Propios	142,611,993.32	113,407,575.86	Donaciones de Capital	-226,138.62	24,413.06
Bienes Muebles	1,217,739,344.71	1,187,244,988.85	<b>HACIENDA PÚBLICA /PATRIMONIO GENERADO</b>		
Mobiliario y Equipo de Administración	848,176,791.28	846,278,452.11	Resultados de Ejercicios Anteriores	849,798,756.95	311,063,622.10
Mobiliario y Equipo Educativo y Recreativo	651,880.41	635,284.29	Rectificaciones de Resultados de Ejercicios Anteriores	-971,295.10	
Equipo e Instrumental Médico y de Laboratorio	190,097,253.28	161,701,831.23	Resultados del Ejercicio (Ahorro/ Desahorro)	198,765,121.85	480,816,389.58
Vehículos y Equipo de Transporte	136,095,207.01	136,095,207.01	<b>TOTAL HACIENDA PUBLICA/PATRIMONIO</b>	<b>1,941,276,062.16</b>	<b>1,685,814,041.82</b>
Maquinaria, Otros Equipos y Herramientas	39,030,093.58	38,846,095.06	<b>TOTAL PASIVO Y HACIENDA PUBLICA/PATRIMONIO</b>	<b>3,229,721,440.23</b>	<b>2,882,746,572.02</b>
Colecciones, Obras de Arte y Objetos Valiosos	3,688,119.15	3,688,119.15			
Activos Intangibles	50,564.05	50,564.05			
Software	50,564.05	50,564.05			
<b>TOTAL DE ACTIVO NO CIRCULANTE</b>	<b>1,555,941,217.09</b>	<b>1,500,302,443.77</b>			
<b>TOTAL DEL ACTIVO</b>	<b>3,229,721,440.23</b>	<b>2,882,746,572.02</b>			

Bajo protesta de decir verdad declaramos que los Estados Financieros y sus Notas, son razonablemente correctos y son responsabilidad del emisor

DR. ALFREDO ROMÁN MESSINA

DIRECTOR GENERAL

ING. ISMAEL CARREON-RUELAS

DIRECTOR ADMINISTRATIVO

LCP. DEIDRA YAZMIN SAINZ LOPEZ

SUBDIRECTORA DE RECURSOS FINANCIEROS



SERVICIOS DE SALUD DE SINALOA  
ESTADO DE ACTIVIDADES  
DEL 1 DE ENERO AL 31 DE DICIEMBRE DE 2017

IC-EA-02

(CIFRAS EN PESOS)

NOMBRE DE LA CUENTA	2017	2016
<b>INGRESOS Y OTROS BENEFICIOS</b>		
<b>INGRESOS DE GESTIÓN</b>		
Productos de Tipo Corriente		
Productos Derivados del Uso y Aprovechamiento de Bienes no Sujetos a Régimen de Dominio Público	2,939,886.66	
	2,939,886.66	
Aprovechamientos de Tipo Corriente		
Multas		1,666.34
		1,666.34
Ingresos por Venta de Bienes y Servicios	47,405.00	96,142,417.67
Ingresos por Venta de Bienes y Servicios de Organismos Descentralizados	47,405.00	96,142,417.67
<b>PARTICIPACIONES, APORTACIONES, TRANSFERENCIAS, ASIGNACIONES, SUBSIDIOS Y OTRAS AYUDAS</b>		
Participaciones y Aportaciones	3,639,575,913.53	737,692,144.37
Aportaciones	2,526,547,541.90	
Convenios	1,113,028,371.63	737,692,144.37
Transferencias, Asignaciones, Subsidios y Otras ayudas	377,624,996.34	3,485,779,804.32
Transferencias Internas y Asignaciones del Sector Público	377,624,996.34	3,485,269,621.11
Transferencias del Sector Público		510,183.21
<b>OTROS INGRESOS Y BENEFICIOS</b>		
Ingresos Financieros	68,300.46	18,402,892.41
Intereses Ganados de Valores, Créditos, Bonos y Otros.	68,300.46	
Otros Ingresos Financieros		18,402,892.41
Otros Ingresos y Beneficios Varios	2,367,101.32	4,335.84
Otros Ingresos de Ejercicios Anteriores	2,306,176.66	
Otros Ingresos y Beneficios Varios	60,924.66	4,335.84
<b>Total de Ingresos</b>	<b>4,022,623,603.31</b>	<b>4,338,023,260.95</b>
<b>GASTOS Y OTRAS PERDIDAS</b>		
<b>GASTOS DE FUNCIONAMIENTO</b>		
Servicios Personales	2,946,819,777.77	2,724,960,759.31
Remuneraciones al Personal de Carácter Permanente	545,752,503.49	504,475,161.60
Remuneraciones al Personal de Carácter Transitorio	755,002,545.05	708,933,067.22
Remuneraciones Adicionales y Especiales	597,217,950.79	585,550,001.23
Seguridad Social	246,921,429.14	213,354,711.62
Otras Prestaciones Sociales y Económicas	696,247,792.43	615,435,317.16
Pago de Estímulos a Servidores Públicos	105,677,556.87	97,212,500.48
Materiales y Suministros	468,761,419.15	523,812,686.98
Materiales de Administración, Emisión de Documentos y Artículos Oficiales	27,774,587.56	28,902,230.67
Alimentos y Utensilios	15,149,077.82	16,201,245.15
Materias Primas y Materiales de Producción y Comercialización	38,819.14	99,659.25
Materiales y Artículos de Construcción y de Reparación	3,044,298.47	4,361,680.64
Productos Químicos, Farmacéuticos y de Laboratorio	389,534,539.71	418,639,058.98
Combustibles, Lubricantes y Aditivos	22,031,198.11	23,060,329.40
Vestuario, Blancos, Prendas de Protección y Artículos Deportivos	4,304,283.73	20,129,780.25
Herramientas, Refacciones y Accesorios Menores	6,884,614.61	12,418,702.64
Servicios Generales	361,658,421.08	562,253,987.58
Servicios Básicos	56,675,786.33	54,796,507.30
Servicios de Arrendamiento	32,670,518.75	201,491,028.22
Servicios Profesionales, Científicos y Técnicos y Otros Servicios	153,718,795.78	153,624,516.26



SERVICIOS DE SALUD DE SINALOA  
ESTADO DE ACTIVIDADES  
DEL 1 DE ENERO AL 31 DE DICIEMBRE DE 2017

IC-EA-02

(CIFRAS EN PESOS)

NOMBRE DE LA CUENTA	2017	2016
Servicios Financieros, Bancarios y Comerciales	6,446,000.24	22,189,712.18
Servicios de Instalación, Reparación, Mantenimiento y Conservación	86,161,806.29	90,418,566.03
Servicios de Comunicación Social y Publicidad	471,986.75	3,895,441.78
Servicios de Traslado y Viáticos	18,946,202.62	24,469,646.83
Servicios Oficiales	4,796,807.37	9,293,286.19
Otros Servicios Generales	1,770,516.95	2,075,282.79
<b>TRANSFERENCIAS, ASIGNACIONES, SUBSIDIOS Y OTRAS AYUDAS</b>		
Transferencias Internas y Asignaciones al Sector Público	6,147,710.72	
Transferencias Internas al Sector Público	6,147,710.72	
Subsidios y Subvenciones		
Subsidios	1,250,000.00	
Ayudas Sociales		
Ayudas Sociales a Personas	39,066,068.95	46,177,305.82
	39,066,068.95	46,177,305.82
Donativos		
Donativos a Instituciones sin Fines de Lucro	155,082.61	
	155,082.61	
<b>OTROS GASTOS Y PÉRDIDAS EXTRAORDINARIAS</b>		
Otros Gastos		
Diferencias por Tipo de Cambio Negativas en Efectivo y Equivalentes	1.18	2,131.68
Otros Gastos Varios		2,131.68
	1.18	
Total de Gastos y Otras Pérdidas	3,823,858,481.46	3,857,206,871.37
Resultado del Ejercicio (Ahorro/Desahorro)	198,765,121.85	480,816,389.58

Bajo protesta de decir verdad declaramos que los Estados Financieros y sus Notas, son razonablemente correctos y son responsabilidad del emisor

DR. ALFREDO ROMÁN MESSINA

ING. ISMAEL CARREON RUÉLAS

LCP DEIDRA YAZMIN SAINZ LOPEZ

DIRECTOR GENERAL

DIRECTOR ADMINISTRATIVO

SUBDIRECTORA DE RECURSOS  
FINANCIEROS



SERVICIOS DE SALUD DE SINALOA  
ESTADO DE VARIACION EN LA HACIENDA PUBLICA  
AL 31 DE DICIEMBRE DE 2017

IC-EVHP-03

(CIFRAS EN PESOS)

	Hacienda Publica / Patrimonio Contribuido	Hacienda Publica / Patrimonio Generado de Ejercicios Anteriores	Hacienda Publica / Patrimonio Generado del Ejercicio	Ajustes por Cambio de Valor	TOTAL
<b>Rectificaciones de Resultados de Ejercicios Anteriores</b>	0.00	0.00	-971,295.10	0.00	-971,295.10
<b>Patrimonio Neto Inicial Ajustado del Ejercicio</b>	893,934,030.14	0.00	0.00	0.00	893,934,030.14
Aportaciones	893,909,617.08	0.00	0.00	0.00	893,909,617.08
Donaciones de Capital	24,413.06	0.00	0.00	0.00	24,413.06
Actualización de la Hacienda Pública/Patrimonio	0.00	0.00	0.00	0.00	0.00
<b>Variaciones de la Hacienda Pública / Patrimonio Neto del Ejercicio</b>	0.00	311,063,622.10	480,816,389.58	0.00	791,880,011.68
Resultados del Ejercicio (Ahorro/ Desahorro)	0.00	0.00	480,816,389.58	0.00	480,816,389.58
Resultados de Ejercicios Anteriores	0.00	311,063,622.10	0.00	0.00	311,063,622.10
Revalúos	0.00	0.00	0.00	0.00	0.00
Reservas	0.00	0.00	0.00	0.00	0.00
<b>Hacienda Publica/Patrimonio Neto Final del Ejercicio 2016</b>	893,934,030.14	311,063,622.10	480,816,389.58	0.00	1,685,814,041.82
<b>Cambios en la Hacienda Publica/Patrimonio Neto del Ejercicio 2017</b>	-250,551.68	0.00	0.00	0.00	-250,551.68
Aportaciones	0.00	0.00	0.00	0.00	0.00
Donaciones de Capital	-250,551.68	0.00	0.00	0.00	-250,551.68
Actualización de la Hacienda Pública/Patrimonio	0.00	0.00	0.00	0.00	0.00
<b>Variaciones de la Hacienda Pública / Patrimonio Neto del Ejercicio 2017</b>	0.00	538,735,134.85	-282,051,267.73	0.00	256,683,867.12
Resultados del Ejercicio (Ahorro/ Desahorro)	0.00	0.00	-282,051,267.73	0.00	-282,051,267.73
Resultados de Ejercicios Anteriores	0.00	538,735,134.85	0.00	0.00	538,735,134.85
Revalúos	0.00	0.00	0.00	0.00	0.00
Reservas	0.00	0.00	0.00	0.00	0.00
<b>Saldo Neto en la Hacienda Publica/Patrimonio 2017</b>	893,683,478.46	849,798,756.95	197,793,826.75	0.00	1,941,276,062.16

Bajo protesta de decir verdad declaramos que los Estados Financieros y sus Notas, son razonablemente correctos y son responsabilidad del emisor

DR. ALFREDO ROMÁN MESSINA

DIRECTOR GENERAL

ING. ISMAEL CARREON RUELAS

DIRECTOR ADMINISTRATIVO

LCP DEIDRA VAZMIN SAINZ LOPEZ

SUBDIRECTORA DE RECURSOS FINANCIEROS



**SERVICIOS DE SALUD DE SINALOA**  
**ESTADO DE CAMBIOS EN LA SITUACION FINANCIERA**

IC-ECSF-04

AL 31 DE DICIEMBRE DE 2017

(CIFRAS EN PESOS)

	ORÍGEN	APLICACIÓN
<b>ACTIVO</b>		<b>346,974,868.21</b>
<b>ACTIVO CIRCULANTE</b>		<b>291,336,094.89</b>
Efectivo y Equivalentes		185,729,176.14
Derechos a Recibir Efectivo o Equivalentes		93,917,426.71
Derechos a Recibir Bienes o Servicios		11,689,492.04
<b>ACTIVO NO CIRCULANTE</b>		<b>55,638,773.32</b>
Bienes Inmuebles, Infraestructura y Construcciones en Proceso		25,144,417.46
Bienes Muebles		30,494,355.86
<b>PASIVO</b>	<b>91,512,847.87</b>	
<b>PASIVO CIRCULANTE</b>	<b>103,628,326.75</b>	
Cuentas por Pagar a Corto Plazo	103,625,921.75	
Otros Pasivos a Corto Plazo	2,405.00	
<b>PASIVO NO CIRCULANTE</b>		<b>12,115,478.88</b>
Cuentas por Pagar a Largo Plazo		12,115,478.88
<b>HACIENDA PUBLICA/ PATRIMONIO</b>	<b>255,462,020.34</b>	
<b>HACIENDA PUBLICA/PATRIMONIO CONTRIBUIDO</b>		<b>250,551.68</b>
Donaciones de Capital		250,551.68
<b>HACIENDA PUBLICA /PATRIMONIO GENERADO</b>	<b>255,712,572.02</b>	
Resultados del Ejercicio (Ahorro/ Desahorro)		282,051,267.73
Resultados de Ejercicios Anteriores	538,735,134.85	
Rectificaciones de Resultados de Ejercicios Anteriores		971,295.10

Bajo protesta de decir verdad declaramos que los Estados Financieros y sus Notas, son razonablemente correctos y son responsabilidad del emisor

DR. ALFREDO ROMÁN MESSINA

DIRECTOR GENERAL

ING. ISMAEL CARREON Ruelas

DIRECTOR ADMINISTRATIVO

LCP DEIDRA YAZMIN SAINZ LOPEZ

SUBDIRECTORA DE RECURSOS FINANCIEROS



SERVICIOS DE SALUD DE SINALOA  
ESTADO DE FLUJOS DE EFECTIVO

IC-EFE-05

DEL 1 DE ENERO AL 31 DE DICIEMBRE DE 2017

(CIFRAS EN PESOS)

<b>Flujos de Efectivo de las Actividades de Gestión</b>	<b>2017</b>	<b>2016</b>
<b>Origen</b>	<b>4,022,623,603.31</b>	<b>4,338,023,260.95</b>
Productos de Tipo Corriente	2,939,886.66	0.00
Aprovechamientos de Tipo Corriente	0.00	1,666.34
Ingresos por Venta de Bienes y Servicios	47,405.00	96,142,417.67
Participaciones y Aportaciones	3,639,575,913.53	737,692,144.37
Transferencias, Asignaciones y Subsidios y Otras Ayudas	377,624,996.34	3,485,779,804.32
Otros Orígenes de Operación	2,435,401.78	18,407,228.25
<b>Aplicación</b>	<b>3,823,858,481.46</b>	<b>3,857,206,871.37</b>
Servicios Personales	2,946,819,777.77	2,724,960,759.31
Materiales y Suministros	468,761,419.15	523,812,686.98
Servicios Generales	361,658,421.08	562,253,987.58
Transferencias Internas y Asignaciones al Sector Público	6,147,710.72	0.00
Subsidios y Subvenciones	1,250,000.00	0.00
Ayudas Sociales	39,066,068.95	46,177,305.82
Donativos	155,082.61	0.00
Otras Aplicaciones de Operación	1.18	2,131.68
<b>Flujos netos de Efectivo por Actividades de Operación</b>	<b>198,765,121.85</b>	<b>480,816,389.58</b>
<b>Flujos de Efectivo de las Actividades de Inversión</b>	<b>2017</b>	<b>2016</b>
<b>Origen</b>	<b>6,569,391.60</b>	<b>666,423,070.67</b>
Bienes Inmuebles, Infraestructura y Construcciones en Proceso	4,060,000.00	0.00
Otros Orígenes de Inversión	2,509,391.60	666,423,070.67
<b>Aplicación</b>	<b>5,511,266.43</b>	<b>300,860,708.98</b>
Bienes Inmuebles, Infraestructura y Construcciones en Proceso	29,204,417.46	40,233,565.10
Bienes Muebles	30,494,355.86	101,611,207.15
Otras Aplicaciones de Inversión	-54,187,506.89	159,015,936.73
<b>Flujos netos de Efectivo por Actividades de Inversion</b>	<b>1,058,125.17</b>	<b>365,562,361.69</b>
<b>Flujos de Efectivo de las Actividades de Financiamiento</b>	<b>2017</b>	<b>2016</b>
<b>Origen</b>	<b>9,748,082,312.67</b>	<b>7,866,001,153.23</b>
Otros Orígenes de Financiamiento	9,748,082,312.67	7,866,001,153.23
<b>Aplicación</b>	<b>9,762,176,383.55</b>	<b>8,771,562,394.05</b>
Otras Aplicaciones de Financiamiento	9,762,176,383.55	8,771,562,394.05
<b>Flujos Netos de Efectivo por Actividades de Financiamiento</b>	<b>-14,094,070.88</b>	<b>-905,561,240.82</b>
<b>Incremento/Disminución Neta en el Efectivo y Equivalentes al Efectivo</b>	<b>185,729,176.14</b>	<b>-59,182,489.55</b>
Efectivo y Equivalentes al Efectivo al Inicio del Ejercicio	43,361,493.63	15,820,995.92
Efectivo y Equivalentes al Efectivo al Final del Ejercicio	142,367,682.51	-43,361,493.63

Bajo protesta de decir verdad declaramos que los Estados Financieros y sus Notas, son razonablemente correctos y son responsabilidad del emisor

DR. ALFREDO ROMÁN MESSINA

DIRECTOR GENERAL

ING. ISMAEL CARREON RUELAS

DIRECTOR ADMINISTRATIVO

LCP DEIDRA YAZMIN SAINZ LOPEZ

SUBDIRECTORA DE RECURSOS FINANCIEROS



## ESTADO ANALITICO DEL ACTIVO

DEL 1 DE OCTUBRE AL 31 DE DICIEMBRE DE 2017

(CIFRAS EN PESOS)

CUENTA CONTABLE	Saldo Inicial (SI) A	Cargos del Periodo B	Abonos del Periodo C	Saldo Final (SF) D=(A+B-C)	Variación del Periodo(SI-SF) (D-A)
1000 ACTIVO	3,099,298,473.90	4,744,657,780.49	4,614,234,814.16	3,229,721,440.23	130,422,966.33
1100 ACTIVO CIRCULANTE	1,581,958,992.71	4,706,056,044.59	4,614,234,814.16	1,673,780,223.14	91,821,230.43
1110 Efectivo y Equivalentes	126,804,760.28	2,408,131,700.64	2,392,568,778.41	142,367,682.51	15,562,922.23
1111 Efectivo	56,907.50	0.00	0.00	56,907.50	0.00
1112 Bancos/Tesorería	126,747,852.78	2,408,131,700.64	2,392,568,778.41	142,310,775.01	15,562,922.23
1120 Derechos a Recibir Efectivo o Equivalentes	1,286,074,394.81	2,297,871,343.95	2,222,492,585.16	1,361,453,153.60	75,378,758.79
1122 Cuentas por Cobrar a Corto Plazo	3,185,359.15	2,270,321,390.69	2,174,426,444.62	99,080,305.22	95,894,946.07
1123 Deudores Diversos por Cobrar a Corto Plazo	103,567,265.20	27,364,074.52	48,065,839.15	82,865,500.57	-20,701,764.63
1124 Ingresos por Recuperar a Corto Plazo	5,063,966.43	0.00	0.00	5,063,966.43	0.00
1129 Otros Derechos a Recibir Efectivo o Equivalentes a Corto Plazo	1,174,257,804.03	185,878.74	301.39	1,174,443,381.38	185,577.35
1130 Derechos a Recibir Bienes o Servicios	57,833,101.83	53,000.00	-826,549.41	58,712,651.24	879,549.41
1131 Anticipo a Proveedores por Adquisición de Bienes y Prestación de Servicios a Cor	57,833,101.83	53,000.00	-826,549.41	58,712,651.24	879,549.41
1150 Almacenes	111,246,735.79	0.00	0.00	111,246,735.79	0.00
1151 Almacén de Materiales y Suministros de Consumo	111,246,735.79	0.00	0.00	111,246,735.79	0.00
1200 ACTIVO NO CIRCULANTE	1,517,339,481.19	38,601,735.90	0.00	1,555,941,217.09	38,601,735.90
1230 Bienes Inmuebles, Infraestructura y Construcciones en Proceso	328,068,966.34	10,082,341.99	0.00	338,151,308.33	10,082,341.99
1233 Edificios no Habitacionales	188,285,299.26	0.00	0.00	188,285,299.26	0.00
1235 Construcciones en Proceso en Bienes de Dominio Público	7,254,015.75	0.00	0.00	7,254,015.75	0.00
1236 Construcciones en Proceso en Bienes Propios	132,529,651.33	10,082,341.99	0.00	142,611,993.32	10,082,341.99
1240 Bienes Muebles	1,189,219,950.80	28,519,393.91	0.00	1,217,739,344.71	28,519,393.91
1241 Mobiliario y Equipo de Administración	846,888,968.53	1,287,822.75	0.00	848,176,791.28	1,287,822.75
1242 Mobiliario y Equipo Educativo y Recreativo	644,854.29	7,026.12	0.00	651,880.41	7,026.12
1243 Equipo e Instrumental Médico y de Laboratorio	163,056,706.76	27,040,546.52	0.00	190,097,253.28	27,040,546.52
1244 Vehículos y Equipo de Transporte	136,095,207.01	0.00	0.00	136,095,207.01	0.00
1246 Maquinaria, Otros Equipos y Herramientas	38,846,095.06	183,998.52	0.00	39,030,093.58	183,998.52
1247 Colecciones, Obras de Arte y Objetos Valiosos	3,688,119.15	0.00	0.00	3,688,119.15	0.00
1250 Activos Intangibles	50,564.05	0.00	0.00	50,564.05	0.00
1251 Software	50,564.05	0.00	0.00	50,564.05	0.00

Bajo protesta de decir verdad declaramos que los Estados Financieros y sus Notas, son razonablemente correctos y son responsabilidad del emisor

DR. ALFREDO ROMÁN MESSINA

ING. ISMAEL CARREON RUELAS

LCP DEIDRA YAZMIN SAINZ LOPEZ

DIRECTOR GENERAL

DIRECTOR ADMINISTRATIVO

SUBDIRECTORA DE RECURSOS FINANCIEROS



**SERVICIOS DE SALUD DE SINALOA**  
**ESTADO ANALITICO DE LA DEUDA Y OTROS PASIVOS**  
**DEL 1 DE OCTUBRE AL 31 DE DICIEMBRE DE 2017**

IC-EADOP-07

(CIFRAS EN PESOS)

Denominación de las Deudas	Saldo Inicial del Periodo A	Financiamiento B	Amortización C	Endeudamiento o Neto D=B-C	Saldo Final del Periodo E=A+D	Intereses
<b>DEUDA PÚBLICA</b>						
<b>Corto Plazo</b>						
Deuda Interna						
Instituciones de Crédito	0.00	0.00	0.00	0.00	0.00	0.00
Titulos y Valores	0.00	0.00	0.00	0.00	0.00	0.00
Arrendamientos Financieros	0.00	0.00	0.00	0.00	0.00	0.00
<b>Subtotal Corto Plazo</b>	<b>0.00</b>	<b>0.00</b>	<b>0.00</b>	<b>0.00</b>	<b>0.00</b>	<b>0.00</b>
<b>Largo Plazo</b>						
Deuda Interna						
Instituciones de Crédito	0.00	0.00	0.00	0.00	0.00	0.00
Titulos y Valores	0.00	0.00	0.00	0.00	0.00	0.00
Arrendamientos Financieros	0.00	0.00	0.00	0.00	0.00	0.00
<b>Subtotal Largo Plazo</b>	<b>0.00</b>	<b>0.00</b>	<b>0.00</b>	<b>0.00</b>	<b>0.00</b>	<b>0.00</b>
Otros Pasivos	1,056,060,580.10	0.00	0.00	0.00	1,288,445,378.07	0.00
<b>Total Deuda y Otros Pasivos</b>	<b>1,056,060,580.10</b>	<b>0.00</b>	<b>0.00</b>	<b>0.00</b>	<b>1,288,445,378.07</b>	<b>0.00</b>

Bajo protesta de decir verdad declaramos que los Estados Financieros y sus Notas, son razonablemente correctos y son responsabilidad del emisor

DR. ALFREDO ROMÁN MESSINA

ING. ISMAEL CARREON RUELAS

LCP DEIDRA YAZMIN SAINZ LOPEZ

DIRECTOR GENERAL

DIRECTOR ADMINISTRATIVO

SUBDIRECTORA DE RECURSOS FINANCIEROS





**SERVICIOS DE SALUD DE SINALOA**  
**INFORMES SOBRE PASIVOS CONTINGENTES**  
**DEL 1 DE ENERO AL 31 DE DICIEMBRE DE 2017**  
(CIFRAS EN PESOS)

IC-IPC-08


CONCEPTO	DESCRIPCION	IMPORTE
Juicios		0.00 0.00
Garantias		0.00 0.00
Avales		0.00 0.00
Pensiones y Jubilaciones Prima de Antiquedad		0.00 0.00
Pensiones y Jubilaciones		0.00
<b>TOTAL DE PASIVOS CONTINGENTES</b>		<b>0.00</b>

Bajo protesta de decir verdad declaramos que los Estados Financieros y sus Notas, son razonablemente correctos y son responsabilidad del emisor

DR. ALFREDO ROMÁN MESSINA

ING. ISMAEL CARREON RUELAS

LCP DEIDRA YAZMIN SAINZ LOPEZ

  
DIRECTOR GENERAL

  
DIRECTOR ADMINISTRATIVO

  
SUBDIRECTORA DE RECURSOS FINANCIEROS



# SERVICIOS DE SALUD DE SINALOA

IC-NEF-09

## NOTAS A LOS ESTADOS FINANCIEROS

AL 31 DE DICIEMBRE DE 2017

### a) NOTAS DE DESGLOSE

#### I) Notas al Estado de Situación Financiera

##### Activo

##### 1) Efectivo y Equivalentes

Descripción	2017	2016
Efectivo	56,907.50	56,907.50
Bancos/Tesorería	142,310,775.01	-43,418,401.13

##### 2) Derechos a Recibir Efectivo y Equivalentes y Bienes o Servicios a Recibir

Descripción	2017	2016
Cuentas por Cobrar a Corto Plazo	99,080,305.22	25,956,451.89
Deudores Diversos por Cobrar a Corto Plazo	82,865,500.57	62,349,727.69
Ingresos por Recuperar a Corto Plazo	5,063,966.43	5,063,966.43
Otros Derechos a Recibir Efectivo o Equivalentes a Corto Plazo	1,174,443,381.38	1,174,165,580.88

##### 3) Bienes Disponibles para su Transformación o Consumo (inventarios)

Descripción	2017	2016
Edificios no Habitacionales	188,285,299.26	188,285,299.26
Construcciones en Proceso en Bienes de Dominio Público	7,254,015.75	11,314,015.75
Construcciones en Proceso en Bienes Propios	142,611,993.32	113,407,575.86

##### 4) Inversiones Financieras

##### 5) Bienes Muebles, Inmuebles e Intangibles

Descripción	2017	2016
Mobiliario y Equipo de Administración	848,176,791.28	846,278,452.11
Mobiliario y Equipo Educativo y Recreativo	651,880.41	635,284.29
Equipo e Instrumental Médico y de Laboratorio	190,097,253.28	161,701,831.23
Vehículos y Equipo de Transporte	136,095,207.01	136,095,207.01
Maquinaria, Otros Equipos y Herramientas	39,030,093.58	38,846,095.06
Colecciones, Obras de Arte y Objetos Valiosos	3,688,119.15	3,688,119.15

##### 6) Estimaciones y Deterioros

##### 7) Otros Activos

##### Pasivo

##### 1) Cuentas por Pagar a Corto Plazo

Descripción	2017	2016
Servicios Personales por Pagar a Corto Plazo	0.00	-468,808.81
Proveedores por Pagar a Corto Plazo	199,344,531.48	246,672,065.76
Transferencias Otorgadas por Pagar a Corto Plazo	0.00	3,313,959.60
Retenciones y Contribuciones por Pagar a Corto Plazo	176,417,985.15	222,360,169.85
Otras Cuentas por Pagar a Corto Plazo	203,644,231.39	3,903,439.87
Ingresos por Clasificar	2,405.00	0.00

##### 2) Cuentas por Pagar a Largo Plazo

Descripción	2017	2016
Proveedores por Pagar a Largo Plazo	709,036,225.05	721,151,703.93

## II) Notas al Estado de Actividades

### Ingresos de Gestión

#### 1) Ingresos Presupuestales

Descripción	2017	2016
Productos Derivados del Uso y Aprovechamiento de Bienes no Sujetos a Régimen de Dominio Público	2,939,886.66	0.00
Ingresos por Venta de Bienes y Servicios de Organismos Descentralizados	47,405.00	96,142,417.67
Aportaciones	2,526,547,541.90	0.00
Convenios	1,113,028,371.63	737,692,144.37
Transferencias Internas y Asignaciones del Sector Público	377,624,996.34	3,485,269,621.11

#### 2) Otros Ingresos

Descripción	2017	2016
Intereses Ganados de Valores, Créditos, Bonos y Otros.	68,300.46	0.00
Otros Ingresos de Ejercicios Anteriores	2,306,176.66	0.00
Otros Ingresos y Beneficios Varios	60,924.66	4,335.84

### Gastos y Otras Perdidas

#### 1) Gastos Presupuestales

Descripción	2017	2016
Remuneraciones al Personal de Carácter Permanente	545,752,503.49	504,475,161.60
Remuneraciones al Personal de Carácter Transitorio	755,002,545.05	708,933,067.22
Remuneraciones Adicionales y Especiales	597,217,950.79	585,550,001.23
Seguridad Social	246,921,429.14	213,354,711.62
Otras Prestaciones Sociales y Económicas	696,247,792.43	615,435,317.16
Pago de Estímulos a Servidores Públicos	105,677,556.87	97,212,500.48
Materiales de Administración, Emisión de Documentos y Artículos Oficiales	27,774,587.56	28,902,230.67
Alimentos y Utensilios	15,149,077.82	16,201,245.15
Materias Primas y Materiales de Producción y Comercialización	38,819.14	99,659.25
Materiales y Artículos de Construcción y de Reparación	3,044,298.47	4,361,680.64
Productos Químicos, Farmacéuticos y de Laboratorio	389,534,539.71	418,639,058.98
Combustibles, Lubricantes y Aditivos	22,031,198.11	23,060,329.40
Vestuario, Blancos, Prendas de Protección y Artículos Deportivos	4,304,283.73	20,129,780.25
Herramientas, Refacciones y Accesorios Menores	6,884,614.61	12,418,702.64
Servicios Básicos	56,675,786.33	54,796,507.30
Servicios de Arrendamiento	32,670,518.75	201,491,028.22
Servicios Profesionales, Científicos y Técnicos y Otros Servicios	153,718,795.78	153,624,516.26
Servicios Financieros, Bancarios y Comerciales	6,446,000.24	22,189,712.18
Servicios de Instalación, Reparación, Mantenimiento y Conservación	86,161,806.29	90,418,566.03
Servicios de Comunicación Social y Publicidad	471,986.75	3,895,441.78
Servicios de Traslado y Viáticos	18,946,202.62	24,469,646.83
Servicios Oficiales	4,796,807.37	9,293,286.19
Otros Servicios Generales	1,770,516.95	2,075,282.79
Transferencias Internas al Sector Público	6,147,710.72	0.00
Subsidios	1,250,000.00	0.00
Ayudas Sociales a Personas	39,066,068.95	46,177,305.82
Donativos a Instituciones sin Fines de Lucro	155,082.61	0.00

#### 2) Otros Gastos

Descripción	2017	2016
Otros Gastos Varios	1.18	0.00

### III) Notas al Estado de Variación de la Hacienda Pública

Descripción	2017	2016
HACIENDA PUBLICA/PATRIMONIO CONTRIBUIDO	893,683,478.46	893,934,030.14
Aportaciones	893,909,617.08	893,909,617.08
Donaciones de Capital	-226,138.62	24,413.06
HACIENDA PUBLICA /PATRIMONIO GENERADO	848,827,461.85	311,063,622.10
Resultados de Ejercicios Anteriores	849,798,756.95	311,063,622.10
Rectificaciones de Resultados de Ejercicios Anteriores	-971,295.10	0.00

### IV) Notas al Estado de Flujos de Efectivo

#### 1) Efectivo y Equivalentes

Descripción	2017	2016
Efectivo	56,907.50	56,907.50
Bancos/Tesorería	142,310,775.01	-43,418,401.13

#### 2) Adquisición de Bienes Muebles e Inmuebles

Descripción	
Bienes Inmuebles, Infraestructura y Construcciones en Proceso	29,204,417.46
Edificios no Habitacionales	0.00
Construcciones en Proceso en Bienes de Dominio Público	0.00
Construcciones en Proceso en Bienes Propios	29,204,417.46
Bienes Muebles	30,494,355.86
Mobiliario y Equipo de Administración	1,898,339.17
Mobiliario y Equipo Educativo y Recreativo	16,596.12
Equipo e Instrumental Médico y de Laboratorio	28,395,422.05
Vehículos y Equipo de Transporte	0.00
Maquinaria, Otros Equipos y Herramientas	183,998.52
Colecciones, Obras de Arte y Objetos Valiosos	0.00

## V) Conciliación Presupuestaria y Contable

### 1) Conciliación entre los Ingresos Presupuestarios y Contables

<b>1. Ingresos Presupuestarios</b>		<b>4,019,039,874.00</b>
<b>2. Más Ingresos contables no presupuestarios</b>		<b>2,435,401.78</b>
Incremento por Variación de Inventarios	0.00	
Disminución del Exceso de Estimaciones por Pérdida o Deterioro u	0.00	
Disminución del Exceso de Provisiones	0.00	
Otros Ingresos y Beneficios Varios	2,367,101.32	
Otros Ingresos contables no presupuestarios	-68,300.46	
<b>3. Menos Ingresos presupuestarios no contables</b>		<b>0.00</b>
Productos de capital	0.00	
Aprovechamientos de capital	0.00	
Ingresos derivados de financiamientos	0.00	
Otros ingresos presupuestarios no contables	0.00	
<b>Ingresos Contables (4 = 1 + 2 - 3)</b>		<b>4,021,475,275.78</b>

## 2) Conciliación entre los Egresos Presupuestarios y Contables

<b>1. Total de egresos (presupuestarios)</b>		<b>3,884,124,820.72</b>
<b>2. Menos egresos presupuestarios no contables</b>		<b>60,266,340.44</b>
Mobiliario y equipo de administración	2,465,906.29	
Mobiliario y equipo educacional y recreativo	16,596.12	
Equipo e instrumental médico y de laboratorio	28,395,422.05	
Equipo de defensa y seguridad	0.00	
Maquinaria, otros equipos y herramientas	183,998.52	
Activos biológicos	0.00	
Bienes inmuebles	0.00	
Activos intangibles	0.00	
Obra pública en bienes propios	29,204,417.46	
Acciones y participaciones de capital	0.00	
Compra de títulos y valores	0.00	
Inversiones en fideicomisos, mandatos y otros análogos	0.00	
Provisiones para contingencias y otras erogaciones especiales	0.00	
Amortización de la deuda pública	0.00	
Adeudos de ejercicios fiscales anteriores (adefas)	0.00	
Otros Egresos Presupuestales No Contables		
<b>3. Más gastos contables no presupuestales</b>		<b>1.18</b>
Estimaciones, Depreciaciones, Deterioros, Obsolescencia y Amortiz	0.00	
Provisiones	0.00	
Disminución de Inventarios	0.00	
Aumento por Insuficiencia de Estimaciones por Pérdida o Deterioro	0.00	
Aumento por Insuficiencia de Provisiones	0.00	
Otros Gastos	1.18	
Otros Gastos Contables No Presupuestales	0.00	
<b>Total de Gasto Contable (4 = 1 - 2 + 3)</b>		<b>3,823,858,481.46</b>
Vehículos y equipo de transporte	0.00	

## b) NOTAS DE MEMORIA (CUENTAS DE ORDEN)

### a) CUENTAS DE ORDEN DEUDORAS

8110	Ley de Ingresos Estimada	3,310,285,660.48
8130	Modificaciones a la Ley de Ingresos Estimada	924,826,597.34
8220	Presupuesto de Egresos por Ejercer	335,532,294.01
8240	Presupuesto de Egresos Comprometido	17,932,891.12
8250	Presupuesto de Egresos Devengado	27,624,022.85
8270	Presupuesto de Egresos Pagado	3,856,500,797.87

### CUENTAS DE ORDEN ACREEDORAS

8120	Ley de Ingresos por Ejecutar	216,072,383.82
8140	Ley de Ingresos Devengada	52,289,031.83
8150	Ley de Ingresos Recaudada	3,966,750,842.17
8210	Presupuesto de Egresos Aprobado	3,310,285,660.48
8230	Modificaciones al Presupuesto de Egresos Aprobado	927,304,345.37



SERVICIOS DE SALUD DE SINALOA  
ESTADO ANALITICO DE INGRESOS  
DEL 1 DE ENERO AL 31 DE DICIEMBRE DE 2017

IPT-EA1-10

(CIFRAS EN PESOS)

Rubro de Ingresos	Ingreso					Diferencia
	Estimado	Ampliaciones y Reducciones	Modificado	Devengado	Recaudado	
	(1)	(2)	(3 = 1 + 2)	(4)	(5)	
500000 Productos	0.00	300,420.07	300,420.07	2,892,815.13	2,892,815.13	2,892,815.13
510000 Productos de tipo corriente	0.00	300,420.07	300,420.07	2,892,815.13	2,892,815.13	2,892,815.13
700000 Ingresos por ventas de bienes y servicios	0.00	47,405.00	47,405.00	47,405.00	47,405.00	47,405.00
800000 Participaciones y Aportaciones	3,230,285,660.48	626,901,180.93	3,857,186,841.41	3,638,474,657.53	3,586,185,625.70	355,899,965.22
900000 Transferencias, Asignaciones, Subsidios y Otras Ayudas	80,000,000.00	297,577,591.34	377,577,591.34	377,624,996.34	377,624,996.34	297,624,996.34
<b>Total</b>	<b>3,310,285,660.48</b>	<b>924,826,597.34</b>	<b>4,235,112,257.82</b>	<b>4,019,039,874.00</b>	<b>3,966,750,842.17</b>	<b>Ingresos excedentes 656,465,181.69</b>

Estado Analitico de Ingresos Por Fuente de Financiamiento	Ingreso					Diferencia
	Estimado	Ampliaciones y Reducciones	Modificado	Devengado	Recaudado	
	(1)	(2)	(3 = 1 + 2)	(4)	(5)	
4 INGRESOS PROPIOS	80,000,000.00	6,801,400.92	86,801,400.92	86,856,870.65	86,856,870.65	6,856,870.65
5 RECURSOS FEDERALES	3,230,285,660.48	918,021,839.58	4,148,307,500.06	3,932,101,387.42	3,879,812,355.59	649,526,695.11
6 RECURSOS ESTATALES	0.00	3,356.84	3,356.84	81,615.93	81,615.93	81,615.93
<b>Total</b>	<b>3,310,285,660.48</b>	<b>924,826,597.34</b>	<b>4,235,112,257.82</b>	<b>4,019,039,874.00</b>	<b>3,966,750,842.17</b>	<b>Ingresos excedentes 656,465,181.69</b>

Bajo protesta de decir verdad declaramos que la información aquí vertida es razonablemente correcta y es responsabilidad del emisor

DR. ALFREDO ROMÁN MESSINA

ING. ISMAEL GARREON RUELAS

LCP DEIDRA YAZMIN SAINZ LOPEZ

DIRECTOR GENERAL

DIRECTOR ADMINISTRATIVO

SUBDIRECTORA DE RECURSOS FINANCIEROS





**SERVICIOS DE SALUD DE SINALOA**  
**ESTADO ANALITICO DEL EJERCICIO DEL PRESUPUESTO DE EGRESOS**  
**CLASIFICACION POR OBJETO DEL GASTO (CAPITULO - CONCEPTO)**  
**DEL 1 DE ENERO AL 31 DE DICIEMBRE DE 2017**

IPT-EAEPEOGCC-11

(CIFRAS EN PESOS)

Concepto	Egresos					Subejercicio	
	Aprobado	Ampliaciones/ (Reducciones)	Modificado	Devengado	Pagado		
	(1)	(2)	3 = (1 + 2)	(4)	(5)		6 = (3 - 4)
<b>100000</b>	<b>SERVICIOS PERSONALES</b>	<b>2,460,392,034.93</b>	<b>547,850,892.65</b>	<b>3,008,242,927.58</b>	<b>2,946,803,440.27</b>	<b>2,946,803,440.27</b>	<b>61,439,487.31</b>
<b>110000</b>	<b>REMUNERACIONES AL PERSONAL DE CARÁCTER PERMANENTE</b>	<b>809,456,971.00</b>	<b>-262,916,036.51</b>	<b>546,540,934.49</b>	<b>545,752,503.49</b>	<b>545,752,503.49</b>	<b>788,431.00</b>
113000	Sueldos base al personal permanente	809,456,971.00	-262,916,036.51	546,540,934.49	545,752,503.49	545,752,503.49	788,431.00
<b>120000</b>	<b>REMUNERACIONES AL PERSONAL DE CARÁCTER TRANSITORIO</b>	<b>366,325,653.83</b>	<b>422,205,062.63</b>	<b>788,530,716.46</b>	<b>754,986,207.55</b>	<b>754,986,207.55</b>	<b>33,544,508.91</b>
121000	Honorarios asimilables a salarios	30,000,000.00	103,761,206.42	133,761,206.42	128,671,593.22	128,671,593.22	5,089,613.20
122000	Sueldos base al personal eventual	336,325,653.83	311,217,519.99	647,543,173.82	619,141,885.72	619,141,885.72	28,401,288.10
123000	Retribuciones por servicios de carácter social	-	7,226,336.22	7,226,336.22	7,172,728.61	7,172,728.61	53,607.61
<b>130000</b>	<b>REMUNERACIONES ADICIONALES Y ESPECIALES</b>	<b>528,140,996.88</b>	<b>70,916,830.91</b>	<b>599,057,827.79</b>	<b>597,217,950.79</b>	<b>597,217,950.79</b>	<b>1,839,877.00</b>
131000	Primas por años de servicios efectivos prestados	7,014,000.00	1,239,043.74	8,253,043.74	7,438,943.74	7,438,943.74	814,100.00
132000	Primas de vacaciones, dominical y gratificación de fin de año	118,327,636.96	43,152,881.68	161,480,518.64	160,737,503.97	160,737,503.97	743,014.67
134000	Compensaciones	402,799,359.92	26,524,905.49	429,324,265.41	429,041,503.08	429,041,503.08	282,762.33
<b>140000</b>	<b>SEGURIDAD SOCIAL</b>	<b>124,278,379.18</b>	<b>124,031,670.14</b>	<b>248,310,049.32</b>	<b>246,921,429.14</b>	<b>246,921,429.14</b>	<b>1,388,620.18</b>
141000	Aportaciones de seguridad social	77,096,687.00	70,548,276.96	147,644,963.96	146,696,129.96	146,696,129.96	948,834.00
142000	Aportaciones a fondos de vivienda	26,962,764.00	29,203,232.65	56,165,996.65	55,799,507.65	55,799,507.65	366,489.00
143000	Aportaciones al sistema para el retiro	12,096,730.18	17,346,739.03	29,443,469.21	29,370,172.03	29,370,172.03	73,297.18
144000	Aportaciones para seguros	8,122,198.00	6,933,421.50	15,055,619.50	15,055,619.50	15,055,619.50	-
<b>150000</b>	<b>OTRAS PRESTACIONES SOCIALES Y ECONÓMICAS</b>	<b>532,975,681.04</b>	<b>163,638,554.08</b>	<b>696,614,235.12</b>	<b>696,247,792.43</b>	<b>696,247,792.43</b>	<b>366,442.69</b>
151000	Cuotas para el fondo de ahorro y fondo de trabajo	-	26,265,740.45	26,265,740.45	26,265,740.45	26,265,740.45	-
154000	Prestaciones contractuales	151,284,623.00	44,028,609.16	195,313,232.16	195,196,352.16	195,196,352.16	116,880.00
159000	Otras Prestaciones Sociales y Economicas	381,691,058.04	93,344,204.47	475,035,262.51	474,785,699.82	474,785,699.82	249,562.69
<b>160000</b>	<b>PREVISIONES</b>	<b>33,814,491.00</b>	<b>-33,814,491.00</b>	<b>-</b>	<b>-</b>	<b>-</b>	<b>-</b>



**SERVICIOS DE SALUD DE SINALOA**  
**ESTADO ANALITICO DEL EJERCICIO DEL PRESUPUESTO DE EGRESOS**  
**CLASIFICACION POR OBJETO DEL GASTO (CAPITULO - CONCEPTO)**  
**DEL 1 DE ENERO AL 31 DE DICIEMBRE DE 2017**

IPT-EAEPEOGCC-11

(CIFRAS EN PESOS)

Concepto	Egresos					Subejercicio	
	Aprobado	Ampliaciones/ (Reducciones)	Modificado	Devengado	Pagado		
	(1)	(2)	3 = (1 + 2)	(4)	(5)		6 = (3 - 4)
161000	Previsiones de carácter laboral, económica y de seguridad social	33,814,491.00	-33,814,491.00	-	-	-	-
170000	<b>PAGO DE ESTÍMULOS A SERVIDORES PÚBLICOS</b>	65,399,862.00	63,789,302.40	129,189,164.40	105,677,556.87	105,677,556.87	23,511,607.53
171000	Estímulos	65,399,862.00	63,789,302.40	129,189,164.40	105,677,556.87	105,677,556.87	23,511,607.53
200000	<b>MATERIALES Y SUMINISTROS</b>	495,690,307.80	24,531,924.43	520,222,232.23	468,910,060.55	466,044,839.10	51,312,171.68
210000	<b>MATERIALES</b>	106,811,725.96	-66,865,828.54	39,945,897.42	27,774,587.56	27,194,194.80	12,171,309.86
211000	Materiales, útiles y equipos menores de oficina	91,504,373.04	-79,540,847.48	11,963,525.56	8,420,633.91	8,128,884.40	3,542,891.65
212000	Materiales y útiles de impresión y reproducción	729,583.96	-336,817.11	392,766.85	327,617.50	327,617.50	65,149.35
214000	Materiales, útiles y equipos menores de tecnologías de la información y comunicaciones	6,637,812.96	3,739,584.10	10,377,397.06	5,145,429.79	5,006,251.98	5,231,967.27
215000	Material impreso e información digital	740,637.00	2,802,157.51	3,542,794.51	3,092,954.74	3,092,954.74	449,839.77
216000	Material de limpieza	7,188,279.00	5,931,134.44	13,119,413.44	10,787,951.62	10,638,486.18	2,331,461.82
217000	Materiales y útiles de enseñanza	11,040.00	538,960.00	550,000.00	-	-	550,000.00
220000	<b>ALIMENTOS Y UTENSILIOS</b>	9,511,620.04	6,900,023.51	16,411,643.55	15,149,077.82	15,024,428.20	1,262,565.73
221000	Productos alimenticios para personas	8,799,928.00	6,309,795.23	15,109,723.23	13,949,531.56	13,885,275.96	1,160,191.67
223000	Utensilios para el servicio de alimentación	711,692.04	590,228.28	1,301,920.32	1,199,546.26	1,139,152.24	102,374.06
230000	<b>MATERIAS PRIMAS Y MATERIALES DE PRODUCCIÓN Y COMERCIALIZACIÓN</b>	452,664.00	-406,456.67	46,207.33	38,819.14	38,819.14	7,388.19
231000	Productos alimenticios, agropecuarios y forestales adquiridos como materia prima	-	196.37	196.37	196.37	196.37	-
232000	Insumos textiles adquiridos como materia prima	1,644.00	-1,644.00	-	-	-	-
235000	Productos químicos, farmacéuticos y de laboratorio adquiridos como materia prima	10,752.00	-3,528.85	7,223.15	-	-	7,223.15
236000	Productos metálicos y a base de minerales no metálicos adquiridos como materia prima	11,940.00	-11,940.00	-	-	-	-
237000	Productos de cuero, piel, plástico y hule adquiridos como materia prima	428,328.00	-389,540.19	38,787.81	38,622.77	38,622.77	165.04



**SERVICIOS DE SALUD DE SINALOA**  
**ESTADO ANALITICO DEL EJERCICIO DEL PRESUPUESTO DE EGRESOS**  
**CLASIFICACION POR OBJETO DEL GASTO (CAPITULO - CONCEPTO)**  
**DEL 1 DE ENERO AL 31 DE DICIEMBRE DE 2017**

IPT-EAEPEOGCC-11

(CIFRAS EN PESOS)

Concepto	Egresos					Subejercicio	
	Aprobado	Ampliaciones/ (Reducciones)	Modificado	Devengado	Pagado		
	(1)	(2)	3 = (1 + 2)	(4)	(5)		6 = (3 - 4)
<b>240000</b>	<b>MATERIALES Y ARTÍCULOS DE CONSTRUCCIÓN Y DE REPARACIÓN</b>	<b>2,551,297.04</b>	<b>1,462,812.24</b>	<b>4,014,109.28</b>	<b>3,044,298.47</b>	<b>3,028,209.59</b>	<b>969,810.81</b>
241000	Productos minerales no metálicos	105,528.00	321,671.72	427,199.72	408,083.61	408,083.61	19,116.11
242000	Cemento y productos de concreto	80,262.96	-31,703.67	48,559.29	29,932.49	29,932.49	18,626.80
243000	Cal, yeso y productos de yeso	37,440.00	-21,801.12	15,638.88	12,396.92	12,396.92	3,241.96
244000	Madera y productos de madera	14,388.00	13,148.61	27,536.61	21,530.41	21,530.41	6,006.20
245000	Vidrio y productos de vidrio	13,440.00	27,748.72	41,188.72	32,169.86	32,169.86	9,018.86
246000	Material eléctrico y electrónico	1,164,395.96	1,262,567.01	2,426,962.97	1,593,660.11	1,578,711.14	833,302.86
247000	Artículos metálicos para la construcción	388,421.20	-136,276.22	252,144.98	225,620.83	225,620.83	26,524.15
248000	Materiales complementarios	120,970.96	134,547.40	255,518.36	240,234.51	240,234.51	15,283.85
249000	Otros materiales y artículos de construcción y reparación	626,449.96	-107,090.21	519,359.75	480,669.73	479,529.82	38,690.02
<b>250000</b>	<b>PRODUCTOS QUÍMICOS, FARMACÉUTICOS Y DE LABORATORIO</b>	<b>328,904,097.68</b>	<b>82,732,114.77</b>	<b>411,636,212.45</b>	<b>389,683,181.11</b>	<b>389,740,039.26</b>	<b>21,953,031.34</b>
251000	Productos químicos básicos	4,011,940.92	-1,014,480.34	2,997,460.58	2,201,163.03	2,201,163.03	796,297.55
252000	Fertilizantes, pesticidas y otros agroquímicos	4,842,333.00	-4,679,623.14	162,709.86	19,148.83	19,148.83	143,561.03
253000	Medicinas y productos farmacéuticos	203,288,422.19	53,229,678.15	256,518,100.34	245,717,081.98	245,694,138.28	10,801,018.36
254000	Materiales, accesorios y suministros médicos	100,375,643.43	29,491,088.36	129,866,731.79	125,834,434.32	125,936,180.47	4,032,297.47
255000	Materiales, accesorios y suministros de laboratorio	6,679,983.64	2,353,991.03	9,033,974.67	3,904,850.53	3,882,906.23	5,129,124.14
259000	Otros productos químicos	9,705,774.50	3,351,460.71	13,057,235.21	12,006,502.42	12,006,502.42	1,050,732.79
<b>260000</b>	<b>COMBUSTIBLES, LUBRICANTES Y ADITIVOS</b>	<b>14,916,989.00</b>	<b>13,553,051.34</b>	<b>28,470,040.34</b>	<b>22,031,198.11</b>	<b>21,741,070.13</b>	<b>6,438,842.23</b>
261000	Combustibles, lubricantes y aditivos	14,916,989.00	13,553,051.34	28,470,040.34	22,031,198.11	21,741,070.13	6,438,842.23
<b>270000</b>	<b>VESTUARIO, BLANCOS, PRENDAS DE PROTECCIÓN Y ARTÍCULOS DEPORTIVOS</b>	<b>24,758,387.96</b>	<b>-15,674,148.21</b>	<b>9,084,239.75</b>	<b>4,304,283.73</b>	<b>3,323,693.97</b>	<b>4,779,956.02</b>
271000	Vestuario y uniformes	20,130,683.96	-13,124,321.77	7,006,362.19	2,650,057.70	1,821,601.94	4,356,304.49
272000	Prendas de seguridad y protección personal	1,396,176.00	-770,390.16	625,785.84	453,439.33	453,439.33	172,346.51



**SERVICIOS DE SALUD DE SINALOA**  
**ESTADO ANALITICO DEL EJERCICIO DEL PRESUPUESTO DE EGRESOS**  
**CLASIFICACION POR OBJETO DEL GASTO (CAPITULO - CONCEPTO)**  
**DEL 1 DE ENERO AL 31 DE DICIEMBRE DE 2017**

IPT-EAEPEOGCC-11

(CIFRAS EN PESOS)

Concepto	Egresos					Subejercicio	
	Aprobado	Ampliaciones/ (Reducciones)	Modificado	Devengado	Pagado		
	(1)	(2)	3 = (1 + 2)	(4)	(5)		6 = (3 - 4)
273000	Artículos deportivos	-	202,440.00	202,440.00	178,228.80	178,228.80	24,211.20
274000	Productos textiles	266,112.00	237,757.89	503,869.89	463,956.22	463,956.22	39,913.67
275000	Blancos y otros productos textiles, excepto prendas de vestir	2,965,416.00	-2,219,634.17	745,781.83	558,601.68	406,467.68	187,180.15
<b>290000</b>	<b>HERRAMIENTAS, REFACCIONES Y ACCESORIOS MENORES</b>	<b>7,783,526.12</b>	<b>2,830,355.99</b>	<b>10,613,882.11</b>	<b>6,884,614.61</b>	<b>5,954,384.01</b>	<b>3,729,267.50</b>
291000	Herramientas menores	346,390.36	714,587.35	1,060,977.71	670,858.07	670,858.07	390,119.64
292000	Refacciones y accesorios menores de edificios	314,512.00	260,073.64	574,585.64	263,258.89	263,258.89	311,326.75
293000	Refacciones y accesorios menores de mobiliario y equipo de administración, educacional y recreativo	77,364.00	-64,282.63	13,081.37	5,190.24	5,032.24	7,891.13
294000	Refacciones y accesorios menores de equipo de cómputo y tecnologías de la información	512,569.80	220,933.99	733,503.79	489,316.70	476,101.37	244,187.09
295000	Refacciones y accesorios menores de equipo e instrumental médico y de laboratorio	544,184.00	1,130,526.97	1,674,710.97	1,615,723.54	1,278,715.33	58,987.43
296000	Refacciones y accesorios menores de equipo de transporte	5,774,749.96	391,975.33	6,166,725.29	3,482,512.02	2,902,662.96	2,684,213.27
298000	Refacciones y accesorios menores de maquinaria y otros equipos	13,500.00	81,217.58	94,717.58	92,427.28	92,427.28	2,290.30
299000	Refacciones y accesorios menores otros bienes muebles	200,256.00	95,323.76	295,579.76	265,327.87	265,327.87	30,251.89
<b>300000</b>	<b>SERVICIOS GENERALES</b>	<b>324,782,172.71</b>	<b>164,012,606.24</b>	<b>488,794,778.95</b>	<b>361,781,675.07</b>	<b>347,031,427.05</b>	<b>127,013,103.88</b>
<b>310000</b>	<b>SERVICIOS BÁSICOS</b>	<b>46,799,055.44</b>	<b>16,980,297.57</b>	<b>63,779,353.01</b>	<b>56,675,786.33</b>	<b>56,137,645.02</b>	<b>7,103,566.68</b>
311000	Energía eléctrica	34,645,742.00	12,442,567.19	47,088,309.19	44,017,695.97	43,910,177.97	3,070,613.22
312000	Gas	1,219,011.00	1,009,754.46	2,228,765.46	2,038,246.08	1,858,246.08	190,519.38
313000	Agua	3,496,101.44	3,130,716.58	6,626,818.02	5,608,943.40	5,556,271.22	1,017,874.62
314000	Telefonía tradicional	4,747,577.00	-32,018.08	4,715,558.92	3,175,142.78	3,135,200.65	1,540,416.14
315000	Telefonía celular	1,025,743.00	-330,425.17	695,317.83	575,731.53	417,722.53	119,586.30



**SERVICIOS DE SALUD DE SINALOA**  
**ESTADO ANALITICO DEL EJERCICIO DEL PRESUPUESTO DE EGRESOS**  
**CLASIFICACION POR OBJETO DEL GASTO (CAPITULO - CONCEPTO)**  
**DEL 1 DE ENERO AL 31 DE DICIEMBRE DE 2017**

IPT-EAEPEOGCC-11

(CIFRAS EN PESOS)

Concepto	Egresos					Subejercicio	
	Aprobado	Ampliaciones/ (Reducciones)	Modificado	Devengado	Pagado		
	(1)	(2)	3 = (1 + 2)	(4)	(5)		6 = (3 - 4)
316000	Servicios de telecomunicaciones y satélites	333,552.00	-148,772.21	184,779.79	-	-	184,779.79
317000	Servicios de acceso de Internet, redes y procesamiento de información	1,145,266.00	553,682.72	1,698,948.72	826,818.32	826,818.32	872,130.40
318000	Servicios postales y telegráficos	173,055.00	342,696.64	515,751.64	410,436.52	410,436.52	105,315.12
319000	Servicios integrales y otros servicios	13,008.00	12,095.44	25,103.44	22,771.73	22,771.73	2,331.71
<b>320000</b>	<b>SERVICIOS DE ARRENDAMIENTO</b>	<b>69,028,549.55</b>	<b>-33,427,099.72</b>	<b>35,601,449.83</b>	<b>32,670,518.75</b>	<b>31,355,599.46</b>	<b>2,930,931.08</b>
322000	Arrendamiento de edificios	11,930,122.00	-8,380,619.94	3,549,502.06	2,541,326.03	2,534,366.03	1,008,176.03
323000	Arrendamiento de mobiliario y equipo de administración, educacional y recreativo	295,600.00	347,527.68	643,127.68	4,872.00	4,872.00	638,255.68
324000	Arrendamiento de equipo e instrumental médico y de laboratorio	56,560,048.55	-26,205,222.47	30,354,826.08	29,313,790.92	28,005,831.63	1,041,035.16
325000	Arrendamiento de equipo de transporte	-	3,260.50	3,260.50	3,260.50	3,260.50	-
326000	Arrendamiento de maquinaria, otros equipos y herramientas	97,596.00	186,973.20	284,569.20	246,869.00	246,869.00	37,700.20
327000	Arrendamiento de activos intangibles	145,183.00	620,981.31	766,164.31	560,400.30	560,400.30	205,764.01
<b>330000</b>	<b>SERVICIOS PROFESIONALES, CIENTÍFICOS, TÉCNICOS Y OTROS SERVICIOS</b>	<b>128,285,891.92</b>	<b>46,140,759.22</b>	<b>174,426,651.14</b>	<b>153,718,795.78</b>	<b>151,547,208.83</b>	<b>20,707,855.36</b>
331000	Servicios legales, de contabilidad, auditoría y relacionados	1,517,260.00	1,796,227.36	3,313,487.36	401,388.00	401,388.00	2,912,099.36
333000	Servicios de consultoría administrativa, procesos, técnica y en tecnologías de la información	2,784.00	122,846.00	125,630.00	110,343.16	110,343.16	15,286.84
334000	Servicios de capacitación	2,909,628.04	-2,311,756.04	597,872.00	137,625.99	137,625.99	460,246.01
335000	Servicios de investigación científica y desarrollo	-	550,000.00	550,000.00	549,860.76	549,860.76	139.24
336000	Servicios de apoyo administrativo, traducción, fotocopiado e impresión	5,076,827.32	4,103,758.29	9,180,585.61	4,563,819.83	4,157,383.18	4,616,765.78
338000	Servicios de vigilancia	12,975,356.00	7,370,933.15	20,346,289.15	18,628,511.33	17,629,744.53	1,717,777.82
339000	Servicios profesionales, científicos y técnicos integrales	105,804,036.56	34,508,750.46	140,312,787.02	129,327,246.71	128,560,863.21	10,985,540.31



**SERVICIOS DE SALUD DE SINALOA**  
**ESTADO ANALITICO DEL EJERCICIO DEL PRESUPUESTO DE EGRESOS**  
**CLASIFICACION POR OBJETO DEL GASTO (CAPITULO - CONCEPTO)**  
**DEL 1 DE ENERO AL 31 DE DICIEMBRE DE 2017**

IPT-EAEPEOGCC-11

(CIFRAS EN PESOS)

Concepto	Egresos					Subejercicio	
	Aprobado	Ampliaciones/ (Reducciones)	Modificado	Devengado	Pagado		
	(1)	(2)	3 = (1 + 2)	(4)	(5)		6 = (3 - 4)
<b>340000</b>	<b>SERVICIOS FINANCIEROS, BANCARIOS Y COMERCIALES</b>	<b>4,518,774.44</b>	<b>5,105,957.89</b>	<b>9,624,732.33</b>	<b>6,446,000.24</b>	<b>6,216,737.84</b>	<b>3,178,732.09</b>
341000	Servicios financieros y bancarios	238,109.88	1,478,896.66	1,717,006.54	138,936.51	138,936.51	1,578,070.03
343000	Servicios de recaudación, traslado y custodia de valores	5,196.00	224,977.72	230,173.72	224,977.72	224,977.72	5,196.00
345000	Seguro de bienes patrimoniales	4,202,645.56	991,985.54	5,194,631.10	3,996,726.99	3,996,726.99	1,197,904.11
346000	Almacenaje, envase y embalaje	15,240.00	-554.75	14,685.25	10,875.25	10,875.25	3,810.00
347000	Fletes y maniobras	57,583.00	2,410,652.72	2,468,235.72	2,074,483.77	1,845,221.37	393,751.95
<b>350000</b>	<b>SERVICIOS DE INSTALACIÓN, REPARACIÓN, MANTENIMIENTO Y CONSERVACIÓN</b>	<b>48,663,886.77</b>	<b>112,380,921.73</b>	<b>161,044,808.50</b>	<b>86,285,060.28</b>	<b>75,885,810.21</b>	<b>74,759,748.22</b>
351000	Conservación y mantenimiento menor de inmuebles	7,546,118.00	73,008,070.43	80,554,188.43	32,833,182.70	26,831,826.09	47,721,005.73
352000	Instalación, reparación y mantenimiento de mobiliario y equipo de administración, educacional y recreativo	2,082,847.40	53,954.90	2,136,802.30	1,884,578.08	1,469,044.61	252,224.22
353000	Instalación, reparación y mantenimiento de equipo de cómputo y tecnología de la información	668,331.12	1,237,365.03	1,905,696.15	336,999.84	336,999.84	1,568,696.31
354000	Instalación, reparación y mantenimiento de equipo e instrumental médico y de laboratorio	725,252.00	26,671,304.30	27,396,556.30	14,590,842.32	13,590,842.86	12,805,713.98
355000	Reparación y mantenimiento de equipo de transporte	5,331,480.25	-97,820.77	5,233,659.48	3,202,991.60	2,816,113.03	2,030,667.88
357000	Instalación, reparación y mantenimiento de maquinaria, otros equipos y herramienta	4,542,453.00	2,075,426.44	6,617,879.44	4,064,685.60	3,619,517.94	2,553,193.84
358000	Servicios de limpieza y manejo de desechos	26,239,177.00	8,312,417.65	34,551,594.65	26,995,071.58	25,106,802.18	7,556,523.07
359000	Servicios de jardinería y fumigación	1,528,228.00	1,120,203.75	2,648,431.75	2,376,708.56	2,114,663.66	271,723.19
<b>360000</b>	<b>SERVICIOS DE COMUNICACIÓN SOCIAL Y PUBLICIDAD</b>	<b>1,639,418.84</b>	<b>-895,957.29</b>	<b>743,461.55</b>	<b>471,986.75</b>	<b>374,898.75</b>	<b>271,474.80</b>
361000	Difusión por radio, televisión y otros medios de mensajes sobre programas y actividades gubernamentales	1,639,418.84	-897,357.29	742,061.55	471,986.75	374,898.75	270,074.80



**SERVICIOS DE SALUD DE SINALOA**  
**ESTADO ANALITICO DEL EJERCICIO DEL PRESUPUESTO DE EGRESOS**  
**CLASIFICACION POR OBJETO DEL GASTO (CAPITULO - CONCEPTO)**  
**DEL 1 DE ENERO AL 31 DE DICIEMBRE DE 2017**

IPT-EAEPEOGCC-11

(CIFRAS EN PESOS)

Concepto	Egresos					Subejercicio
	Aprobado	Ampliaciones/ (Reducciones)	Modificado	Devengado	Pagado	
	(1)	(2)	3 = (1 + 2)	(4)	(5)	
369000 Otros servicios de información	-	1,400.00	1,400.00	-	-	1,400.00
<b>370000 SERVICIOS DE TRASLADO Y VIÁTICOS</b>	<b>21,302,703.00</b>	<b>12,173,358.35</b>	<b>33,476,061.35</b>	<b>18,946,202.62</b>	<b>18,946,202.62</b>	<b>14,529,858.73</b>
371000 Pasajes aéreos	2,612,587.00	2,132,255.19	4,744,842.19	2,989,851.21	2,989,851.21	1,754,990.98
372000 Pasajes terrestres	597,158.00	493,093.33	1,090,251.33	537,437.14	537,437.14	552,814.19
375000 Viáticos en el país	14,582,958.00	9,040,359.83	23,623,317.83	11,489,439.27	11,489,439.27	12,133,878.56
379000 Otros servicios de traslado y hospedaje	3,510,000.00	507,650.00	4,017,650.00	3,929,475.00	3,929,475.00	88,175.00
<b>380000 SERVICIOS OFICIALES</b>	<b>1,161,916.00</b>	<b>6,416,573.32</b>	<b>7,578,489.32</b>	<b>4,796,807.37</b>	<b>4,796,807.37</b>	<b>2,781,681.95</b>
382000 Gastos de orden social y cultural	-	49,011.59	49,011.59	47,897.31	47,897.31	1,114.28
383000 Congresos y convenciones	1,161,916.00	5,968,659.85	7,130,575.85	4,353,134.18	4,353,134.18	2,777,441.67
385000 Gastos de representación	-	398,901.88	398,901.88	395,775.88	395,775.88	3,126.00
<b>390000 OTROS SERVICIOS GENERALES</b>	<b>3,381,976.75</b>	<b>-862,204.83</b>	<b>2,519,771.92</b>	<b>1,770,516.95</b>	<b>1,770,516.95</b>	<b>749,254.97</b>
391000 Servicios funerarios y de cementerios	197,840.00	528,404.00	726,244.00	668,352.00	668,352.00	57,892.00
392000 Impuestos y derechos	3,184,136.75	-1,442,368.83	1,741,767.92	1,050,404.95	1,050,404.95	691,362.97
394000 Sentencias y resoluciones por autoridad competente	-	51,760.00	51,760.00	51,760.00	51,760.00	-
<b>400000 TRANSFERENCIAS, ASIGNACIONES, SUBSIDIOS Y OTRAS AYUDAS</b>	<b>21,378,000.04</b>	<b>32,280,063.76</b>	<b>53,658,063.80</b>	<b>46,618,862.28</b>	<b>46,618,862.28</b>	<b>7,039,201.52</b>
<b>410000 TRANSFERENCIAS INTERNAS Y ASIGNACIONES AL SECTOR PÚBLICO</b>	<b>-</b>	<b>6,196,875.85</b>	<b>6,196,875.85</b>	<b>6,147,710.72</b>	<b>6,147,710.72</b>	<b>49,165.13</b>
415000 Transferencias internas otorgadas a entidades paraestatales no empresariales y no financieras	-	6,196,875.85	6,196,875.85	6,147,710.72	6,147,710.72	49,165.13
<b>430000 SUBSIDIOS Y SUBVENCIONES</b>	<b>-</b>	<b>6,660,000.00</b>	<b>6,660,000.00</b>	<b>1,250,000.00</b>	<b>1,250,000.00</b>	<b>5,410,000.00</b>
434000 Subsidios a la prestación de servicios públicos	-	6,660,000.00	6,660,000.00	1,250,000.00	1,250,000.00	5,410,000.00
<b>440000 AYUDAS SOCIALES</b>	<b>21,378,000.04</b>	<b>19,268,105.30</b>	<b>40,646,105.34</b>	<b>39,066,068.95</b>	<b>39,066,068.95</b>	<b>1,580,036.39</b>
441000 Ayudas sociales a personas	21,378,000.04	19,268,105.30	40,646,105.34	39,066,068.95	39,066,068.95	1,580,036.39
<b>480000 DONATIVOS</b>	<b>-</b>	<b>155,082.61</b>	<b>155,082.61</b>	<b>155,082.61</b>	<b>155,082.61</b>	<b>-</b>



**SERVICIOS DE SALUD DE SINALOA**  
**ESTADO ANALITICO DEL EJERCICIO DEL PRESUPUESTO DE EGRESOS**  
**CLASIFICACION POR OBJETO DEL GASTO (CAPITULO - CONCEPTO)**  
**DEL 1 DE ENERO AL 31 DE DICIEMBRE DE 2017**

IPT-EAEPEOGCC-11

(CIFRAS EN PESOS)

Concepto	Egresos					Subejercicio
	Aprobado	Ampliaciones/ (Reducciones)	Modificado	Devengado	Pagado	
	(1)	(2)	3 = (1 + 2)	(4)	(5)	
481000 Donativos a instituciones sin fines de lucro	-	155,082.61	155,082.61	155,082.61	155,082.61	-
<b>500000 BIENES MUEBLES, INMUEBLES E INTANGIBLES</b>	<b>8,043,145.00</b>	<b>110,688,526.28</b>	<b>118,731,671.28</b>	<b>31,061,922.98</b>	<b>20,781,474.21</b>	<b>87,669,748.30</b>
<b>510000 MOBILIARIO Y EQUIPO DE ADMINISTRACIÓN</b>	<b>916,261.00</b>	<b>34,661,509.19</b>	<b>35,577,770.19</b>	<b>2,465,906.29</b>	<b>2,351,182.29</b>	<b>33,111,863.90</b>
511000 Muebles de oficina y estantería	362,953.00	14,208,295.48	14,571,248.48	1,556,883.20	1,543,190.56	13,014,365.28
515000 Equipo de cómputo y de tecnologías de la información	553,308.00	7,321,845.87	7,875,153.87	583,689.42	482,658.06	7,291,464.45
519000 Otros mobiliarios y equipos de administración	-	13,131,367.84	13,131,367.84	325,333.67	325,333.67	12,806,034.17
<b>520000 MOBILIARIO Y EQUIPO EDUCACIONAL Y RECREATIVO</b>	<b>-</b>	<b>161,044.01</b>	<b>161,044.01</b>	<b>16,596.12</b>	<b>16,596.12</b>	<b>144,447.89</b>
521000 Equipos y aparatos audiovisuales	-	10,219.01	10,219.01	-	-	10,219.01
529000 Otro mobiliario y equipo educacional y recreativo	-	150,825.00	150,825.00	16,596.12	16,596.12	134,228.88
<b>530000 EQUIPO E INSTRUMENTAL MÉDICO Y DE LABORATORIO</b>	<b>5,795,232.00</b>	<b>71,156,230.45</b>	<b>76,951,462.45</b>	<b>28,395,422.05</b>	<b>18,229,697.28</b>	<b>48,556,040.40</b>
531000 Equipo médico y de laboratorio	2,129,056.00	62,134,784.75	64,263,840.75	25,363,954.27	16,421,145.06	38,899,886.48
532000 Instrumental médico y de laboratorio	3,666,176.00	9,021,445.70	12,687,621.70	3,031,467.78	1,808,552.22	9,656,153.92
<b>540000 VEHÍCULOS Y EQUIPO DE TRANSPORTE</b>	<b>1,331,652.00</b>	<b>4,266,971.63</b>	<b>5,598,623.63</b>	<b>-</b>	<b>-</b>	<b>5,598,623.63</b>
541000 Vehículos y equipo terrestre	1,331,652.00	4,266,971.63	5,598,623.63	-	-	5,598,623.63
<b>560000 MAQUINARIA, OTROS EQUIPOS Y HERRAMIENTAS</b>	<b>-</b>	<b>442,771.00</b>	<b>442,771.00</b>	<b>183,998.52</b>	<b>183,998.52</b>	<b>258,772.48</b>
562000 Maquinaria y equipo industrial	-	162,052.00	162,052.00	-	-	162,052.00
566000 Equipos de generación eléctrica, aparatos y accesorios eléctricos	-	85,000.00	85,000.00	-	-	85,000.00
567000 Herramientas y máquinas-herramienta	-	15,719.00	15,719.00	3,999.00	3,999.00	11,720.00
569000 Otros equipos	-	180,000.00	180,000.00	179,999.52	179,999.52	0.48
<b>600000 INVERSIÓN PÚBLICA</b>	<b>-</b>	<b>47,940,332.01</b>	<b>47,940,332.01</b>	<b>29,204,417.46</b>	<b>29,204,417.46</b>	<b>18,735,914.55</b>
<b>620000 OBRA PÚBLICA EN BIENES PROPIOS</b>	<b>-</b>	<b>47,940,332.01</b>	<b>47,940,332.01</b>	<b>29,204,417.46</b>	<b>29,204,417.46</b>	<b>18,735,914.55</b>





SERVICIOS DE SALUD DE SINALOA  
 ESTADO ANALITICO DEL EJERCICIO DEL PRESUPUESTO DE EGRESOS  
 CLASIFICACION POR OBJETO DEL GASTO (CAPITULO - CONCEPTO)  
 DEL 1 DE ENERO AL 31 DE DICIEMBRE DE 2017

IPT-EAEPEOGCC-11

(CIFRAS EN PESOS)

Concepto	Egresos					Subejercicio
	Aprobado	Ampliaciones/ (Reducciones)	Modificado	Devengado	Pagado	
	(1)	(2)	3 = (1 + 2)	(4)	(5)	
622000 Edificación no habitacional	-	30,540,332.01	30,540,332.01	29,204,417.46	29,204,417.46	1,335,914.55
623000 Construcción de obras para el abastecimiento de agua, petróleo, gas, electricidad y telecomunicaciones	-	17,400,000.00	17,400,000.00	-	-	17,400,000.00
<b>TOTAL DEL GASTO</b>		<b>3,310,285,660.48</b>		<b>4,237,590,005.85</b>	<b>3,856,484,460.37</b>	
			<b>927,304,345.37</b>	<b>3,884,380,378.61</b>		<b>353,209,627.24</b>

Bajo protesta de decir verdad declaramos que la información aquí vertida es razonablemente correcta y es responsabilidad del emisor

DR. ALFREDO ROMÁN MESSINA

ING. ISMAEL CARREON-RUELAS

LCP DEIDRA YAZMIN SAINZ LOPEZ

\_\_\_\_\_  
DIRECTOR GENERAL

\_\_\_\_\_  
DIRECTOR ADMINISTRATIVO

\_\_\_\_\_  
SUBDIRECTORA DE RECURSOS FINANCIEROS



**SERVICIOS DE SALUD DE SINALOA**  
**ESTADO ANALITICO DEL EJERCICIO DEL PRESUPUESTO DE EGRESOS**  
**CLASIFICACION ECONOMICA (POR TIPO DE GASTO)**  
**DEL 1 DE ENERO AL 31 DE DICIEMBRE DE 2017**

IPT-EAEPECETG-11a

(CIFRAS EN PESOS)

Concepto	Egresos					Subejercicio
	Aprobado	Ampliaciones/ (Reducciones)	Modificado	Devengado	Pagado	
	(1)	(2)	3 = (1 + 2)	(4)	(5)	
1 Gasto Corriente	3,302,242,515.48	768,430,629.08	4,070,673,144.56	3,823,908,125.25	3,806,292,655.78	246,765,019.31
2 Gasto de Capital	8,043,145.00	158,873,716.29	166,916,861.29	60,472,253.36	50,191,804.59	106,444,607.93
3 Amortización de la deuda y disminución de pasivos	-	-	-	-	-	-
4 Pensiones y Jubilaciones	-	-	-	-	-	-
5 Participaciones	-	-	-	-	-	-
<b>TOTAL DEL GASTO</b>	<b>3,310,285,660.48</b>	<b>927,304,345.37</b>	<b>4,237,590,005.85</b>	<b>3,884,380,378.61</b>	<b>3,856,484,460.37</b>	<b>353,209,627.24</b>

Bajo protesta de decir verdad declaramos que la información aquí vertida es razonablemente correcta y es responsabilidad del emisor

DR. ALFREDO ROMÁN MESSINA

\_\_\_\_\_  
 DIRECTOR GENERAL

ING. ISMAEL CARREON RUELAS

\_\_\_\_\_  
 DIRECTOR ADMINISTRATIVO

LCP DEIDRA YAZMIN SAINZ LÓPEZ

\_\_\_\_\_  
 SUBDIRECTORA DE RECURSOS FINANCIEROS



**SERVICIOS DE SALUD DE SINALOA**  
**ESTADO ANALITICO DEL EJERCICIO DEL PRESUPUESTO DE EGRESOS**  
**- CLASIFICACION ADMINISTRATIVA**  
**DEL 1 DE ENERO AL 31 DE DICIEMBRE DE 2017**

IPT-EAEPECA-11b

(CIFRAS EN PESOS)

Concepto	Egresos					Subejercicio
	Aprobado	Ampliaciones/ (Reducciones)	Modificado	Devengado	Pagado	
	(1)	(2)	3 = (1 + 2)	(4)	(5)	
20000 SECTOR PÚBLICO DE LAS ENTIDADES FEDERATIVAS	3,310,285,660.48	927,304,345.37	4,237,590,005.85	3,884,380,378.61	3,856,484,460.37	353,209,627.24
21000 SECTOR PÚBLICO NO FINANCIERO	3,310,285,660.48	927,304,345.37	4,237,590,005.85	3,884,380,378.61	3,856,484,460.37	353,209,627.24
21100 GOBIERNO GENERAL ESTATAL O DEL DISTRITO FEDERAL	3,310,285,660.48	927,304,345.37	4,237,590,005.85	3,884,380,378.61	3,856,484,460.37	353,209,627.24
21120 Entidades Paraestatales y Fideicomisos No Empresariales y No Financieros	3,310,285,660.48	927,304,345.37	4,237,590,005.85	3,884,380,378.61	3,856,484,460.37	353,209,627.24
21121 SERVICIOS DE SALUD DE SINALOA	3,310,285,660.48	927,304,345.37	4,237,590,005.85	3,884,380,378.61	3,856,484,460.37	353,209,627.24
<b>TOTAL DEL GASTO</b>	<b>3,310,285,660.48</b>	<b>927,304,345.37</b>	<b>4,237,590,005.85</b>	<b>3,884,380,378.61</b>	<b>3,856,484,460.37</b>	<b>353,209,627.24</b>



SERVICIOS DE SALUD DE SINALOA  
 ESTADO ANALITICO DEL EJERCICIO DEL PRESUPUESTO DE EGRESOS  
 CLASIFICACION ADMINISTRATIVA  
 DEL 1 DE ENERO AL 31 DE DICIEMBRE DE 2017

IPT-EAEPECA-11b

(CIFRAS EN PESOS)

Concepto	Egresos					Subejercicio	
	Aprobado	Ampliaciones/ (Reducciones)	Modificado	Devengado	Pagado		
	(1)	(2)	3 = (1 + 2)	(4)	(5)		6 = (3 - 4)
20000	SECTOR PÚBLICO DE LAS ENTIDADES FEDERATIVAS	3,310,285,660.48	927,304,345.37	4,237,590,005.85	3,884,380,378.61	3,856,484,460.37	353,209,627.24
21000	SECTOR PÚBLICO NO FINANCIERO	3,310,285,660.48	927,304,345.37	4,237,590,005.85	3,884,380,378.61	3,856,484,460.37	353,209,627.24
21100	GOBIERNO GENERAL ESTATAL O DEL DISTRITO FEDERAL	3,310,285,660.48	927,304,345.37	4,237,590,005.85	3,884,380,378.61	3,856,484,460.37	353,209,627.24
21120	Entidades Paraestatales y Fideicomisos No Empresariales y No Financieros	3,310,285,660.48	927,304,345.37	4,237,590,005.85	3,884,380,378.61	3,856,484,460.37	353,209,627.24
21121	SERVICIOS DE SALUD DE SINALOA	3,310,285,660.48	927,304,345.37	4,237,590,005.85	3,884,380,378.61	3,856,484,460.37	353,209,627.24
1	SERVICIOS DE SALUD DE SINALOA	3,310,285,660.48	927,304,345.37	4,237,590,005.85	3,884,380,378.61	3,856,484,460.37	353,209,627.24
<b>TOTAL DEL GASTO</b>		<b>3,310,285,660.48</b>	<b>927,304,345.37</b>	<b>4,237,590,005.85</b>	<b>3,884,380,378.61</b>	<b>3,856,484,460.37</b>	<b>353,209,627.24</b>

Bajo protesta de decir verdad declaramos que la información aquí vertida es razonablemente correcta y es responsabilidad del emisor

DR. ALFREDO ROMÁN MESSINA

DIRECTOR GENERAL

ING. ISMAEL GARREÓN RUELAS

DIRECTOR ADMINISTRATIVO

LCP DEIDRA YAZMÍN SAINZ LOPEZ

SUBDIRECTORA DE RECURSOS FINANCIEROS



**SERVICIOS DE SALUD DE SINALOA**  
**ESTADO ANALITICO DEL EJERCICIO DEL PRESUPUESTO DE EGRESOS**  
**CLASIFICACION FUNCIONAL (FINALIDAD Y FUNCION)**  
**DEL 1 DE ENERO AL 31 DE DICIEMBRE DE 2017**

IPT-EAEPECF-11c

(CIFRAS EN PESOS)

	Concepto	Egresos					Subejercicio
		Aprobado	Ampliaciones/ (Reducciones)	Modificado	Devengado	Pagado	
		(1)	(2)	3 = (1 + 2)	(4)	(5)	
200	DESARROLLO SOCIAL	3,310,285,660.48	927,304,345.37	4,237,590,005.85	3,884,380,378.61	3,856,484,460.37	353,209,627.24
230	SALUD	3,310,285,660.48	927,304,345.37	4,237,590,005.85	3,884,380,378.61	3,856,484,460.37	353,209,627.24
<b>TOTAL DEL GASTO</b>		<b>3,310,285,660.48</b>		<b>4,237,590,005.85</b>		<b>3,856,484,460.37</b>	
			<b>927,304,345.37</b>		<b>3,884,380,378.61</b>		<b>353,209,627.24</b>

Bajo protesta de decir verdad declaramos que la información aquí vertida es razonablemente correcta y es responsabilidad del emisor

DR. ALFREDO ROMÁN MESSINA

\_\_\_\_\_  
 DIRECTOR GENERAL

ING. ISMAEL GARREÓN RUELAS

\_\_\_\_\_  
 DIRECTOR ADMINISTRATIVO

LCP DEIDRA YAZMIN SAINZ LOPEZ

\_\_\_\_\_  
 SUBDIRECTORA DE RECURSOS FINANCIEROS



SERVICIOS DE SALUD DE SINALOA  
 ENDEUDAMIENTO NETO, FINANCIAMIENTO MENOS AMORTIZACION  
 DEL 1 DE ENERO AL 31 DE DICIEMBRE DE 2017

IPT-EN-12

(CIFRAS EN PESOS)

Concepto	Egresos					Subejercicio/ Diferencia
	Aprobado	Ampliaciones/ (Reducciones)	Modificado	Devengado	Pagado/ Recaudado	
	(1)	(2)	3 = (1 + 2)	(4)	(5)	
<b>FINANCIAMIENTO</b>						
Créditos Bancarios	0.00	0.00	0.00	0.00	0.00	0.00
Otros Instrumentos de Crédito	0.00	0.00	0.00	0.00	0.00	0.00
<b>TOTAL DE FINANCIAMIENTO</b>	<b>0.00</b>	<b>0.00</b>	<b>0.00</b>	<b>0.00</b>	<b>0.00</b>	<b>0.00</b>
<b>AMORTIZACION</b>						
Créditos Bancarios	0.00	0.00	0.00	0.00	0.00	0.00
Otros Instrumentos de Crédito	0.00	0.00	0.00	0.00	0.00	0.00
<b>TOTAL DE AMORTIZACION</b>	<b>0.00</b>	<b>0.00</b>	<b>0.00</b>	<b>0.00</b>	<b>0.00</b>	<b>0.00</b>
<b>TOTAL DE ENDEUDAMIENTO NETO</b>	<b>0.00</b>	<b>0.00</b>	<b>0.00</b>	<b>0.00</b>	<b>0.00</b>	<b>0.00</b>

Bajo protesta de decir verdad declaramos que la información aquí vertida es razonablemente correcta y es responsabilidad del emisor

DR. ALFREDO ROMÁN MESSINA

DIRECTOR GENERAL

ING. ISMAEL CARREON RUELAS

DIRECTOR ADMINISTRATIVO

LCP DEIDRA YAZMIN SAINZ-LOPEZ

SUBDIRECTORA DE RECURSOS  
FINANCIEROS



SERVICIOS DE SALUD DE SINALOA  
INTERESES DE LA DEUDA  
DEL 1 DE ENERO AL 31 DE DICIEMBRE DE 2017

IPT-ID-13

(CIFRAS EN PESOS)

Concepto	Egresos					Subejercicio/ Diferencia
	Aprobado	Ampliaciones/ (Reducciones)	Modificado	Devengado	Pagado/ Recaudado	
	(1)	(2)	3 = (1 + 2)	(4)	(5)	
<b>INTERESES POR FINANCIAMIENTO</b>						
Créditos Bancarios	0.00	0.00	0.00	0.00	0.00	0.00
Otros Instrumentos de Crédito	0.00	0.00	0.00	0.00	0.00	0.00
<b>TOTAL DE INTERESES POR FINANCIAMIENTO</b>	<b>0.00</b>	<b>0.00</b>	<b>0.00</b>	<b>0.00</b>	<b>0.00</b>	<b>0.00</b>
<b>TOTAL DE INTERESES DE LA DEUDA</b>	<b>0.00</b>	<b>0.00</b>	<b>0.00</b>	<b>0.00</b>	<b>0.00</b>	<b>0.00</b>

Bajo protesta de decir verdad declaramos que la información aquí vertida es razonablemente correcta y es responsabilidad del emisor

DR. ALFREDO ROMÁN MESSINA

DIRECTOR GENERAL

ING. ISMAEL CARREON-RUELAS

DIRECTOR ADMINISTRATIVO

LCP DEIDRA YAZMIN SAINZ LOPEZ

SUBDIRECTORA DE RECURSOS  
FINANCIEROS



**SERVICIOS DE SALUD DE SINALOA  
GASTO POR CATEGORIA PROGRAMATICA  
DEL 1 DE ENERO AL 31 DE DICIEMBRE DE 2017**

IPG-GCP-14

(CIFRAS EN PESOS)

Clave	Concepto	Egresos					Subejercicio
		Aprobado	Ampliaciones/ (Reducciones)	Modificado	Devengado	Pagado	
		1	2	3 = (1 + 2)	4	5	6 = (3 - 4)
<b>Programas</b>							
	<b>Subsidios: Sector Social y Privado o Entidades Federativas y Municipios</b>	0.00	0.00	0.00	0.00	0.00	0.00
S	Sujetos a Reglas de Operación	-	-	-	-	-	-
U	Otros Subsidios	-	-	-	-	-	-
	<b>Desempeño de las Funciones</b>	3,310,285,660.48	927,304,345.37	4,237,590,005.85	3,884,380,378.61	3,856,484,460.37	353,209,627.24
A	Funciones de las Fuerzas Armadas (Únicamente bierno Federal)	-	-	-	-	-	-
E	Prestación de Servicios Públicos	3,310,285,660.48	927,304,345.37	4,237,590,005.85	3,884,380,378.61	3,856,484,460.37	353,209,627.24
B	Provisión de Bienes Públicos	-	-	-	-	-	-
P	Planeación, seguimiento y evaluación de políticas públicas	-	-	-	-	-	-
F	Promoción y fomento	-	-	-	-	-	-
G	Regulación y supervisión	-	-	-	-	-	-
R	Específicos	-	-	-	-	-	-
K	Proyectos de Inversión	-	-	-	-	-	-
	<b>Administrativos y de Apoyo</b>	0.00	0.00	0.00	0.00	0.00	0.00
M	Apoyo al proceso presupuestario y para mejorar la eficiencia institucional	-	-	-	-	-	-
O	Apoyo a la función pública y al mejoramiento de la gestión	-	-	-	-	-	-
W	Operaciones ajenas	-	-	-	-	-	-
	<b>Compromisos</b>	0.00	0.00	0.00	0.00	0.00	0.00
L	Obligaciones de cumplimiento de resolución jurisdiccional	-	-	-	-	-	-
N	Desastres Naturales	-	-	-	-	-	-
	<b>Obligaciones</b>	0.00	0.00	0.00	0.00	0.00	0.00
Y	Aportaciones a fondos de estabilización	-	-	-	-	-	-
J	Pensiones y jubilaciones	-	-	-	-	-	-
T	Aportaciones a la seguridad social	-	-	-	-	-	-
Z	Aportaciones a fondos de inversión y reestructura de pensiones	-	-	-	-	-	-
	<b>Programas de Gasto Federalizado (Gobierno Federal)</b>	0.00	0.00	0.00	0.00	0.00	0.00
I	Gasto Federalizado	-	-	-	-	-	-
C	Participaciones a entidades federativas y municipios	-	-	-	-	-	-
D	Costo financiero, deuda o apoyos a deudores y ahorradores de la banca	-	-	-	-	-	-
H	Adeudos de ejercicios fiscales anteriores	-	-	-	-	-	-
	<b>Total del Gasto</b>	3,310,285,660.48	927,304,345.37	4,237,590,005.85	3,884,380,378.61	3,856,484,460.37	353,209,627.24

Bajo protesta de decir verdad declaramos que la información aquí vertida es razonablemente correcta y es responsabilidad del emisor

DR. ALFREDO ROMÁN MESSINA

DIRECTOR GENERAL

ING. ISMAEL CARREON RUELAS

DIRECTOR ADMINISTRATIVO

LCP DEIDRA YAZMIN SAINZ LOPEZ

SUBDIRECTORA DE RECURSOS  
FINANCIEROS





SERVICIOS DE SALUD DE SINALOA  
PROGRAMAS Y PROYECTOS DE INVERSION  
DEL 1 DE ENERO AL 31 DE DICIEMBRE DE 2017

IPG-PPI-15

(CIFRAS EN PESOS)

Programas y Proyectos de Inversión	Clave	Costo Total	Egresos				Porcentaje de Avance 0			
			Aprobado	Modificado	Devengado	Pagado	Deven/ Aprob	Deven/ Modif	Pagado/ Aprob	Pagado/ Modif
			A	B	C	D	E	F	G	H
<b>Total</b>		0.00	3,295,185,660.48	182,771,778.52	3,322,325,977.08	3,308,252,694.16	1.01	18.18	1.00	18.10
<b>Programas de Inversión</b>										
Programa de Inversión de Adquisiciones		0.00	767,341,067.48	71,270,301.53	704,531,786.68	690,857,940.62	0.92	9.89	0.90	9.69
Programa de Inversión de Mantenimiento		0.00	0.00	0.00	0.00	0.00	0.00	0.00	0.00	0.00
Otros Programas de Inversión		0.00	2,527,844,593.00	75,863,482.24	2,582,350,803.10	2,581,951,366.24	1.02	34.04	1.02	34.03
Programa de Estudios de Preinversión		0.00	0.00	0.00	0.00	0.00	0.00	0.00	0.00	0.00
<b>Programas con Inversión Concluida</b>										
Programa de Inversión de Adquisiciones		0.00	767,341,067.48	71,270,301.53	704,531,786.68	690,857,940.62	0.92	9.89	0.90	9.69
Programa de Inversión de Mantenimiento		0.00	0.00	0.00	0.00	0.00	0.00	0.00	0.00	0.00
Otros Programas de Inversión		0.00	2,527,844,593.00	75,863,482.24	2,582,350,803.10	2,581,951,366.24	1.02	34.04	1.02	34.03
Programa de Estudios de Preinversión		0.00	0.00	0.00	0.00	0.00	0.00	0.00	0.00	0.00
<b>Programas con Inversión en Proceso</b>										
Programa de Inversión de Adquisiciones		0.00	0.00	0.00	0.00	0.00	0.00	0.00	0.00	0.00
Programa de Inversión de Mantenimiento		0.00	0.00	0.00	0.00	0.00	0.00	0.00	0.00	0.00
Otros Programas de Inversión		0.00	0.00	0.00	0.00	0.00	0.00	0.00	0.00	0.00
Programa de Estudios de Preinversión		0.00	0.00	0.00	0.00	0.00	0.00	0.00	0.00	0.00
<b>Proyectos de Inversión</b>										
Proyecto de Inversión de Infraestructura Económica		0.00	0.00	0.00	0.00	0.00	0.00	0.00	0.00	0.00
Proyecto de Inversión de Infraestructura Social		0.00	0.00	0.00	0.00	0.00	0.00	0.00	0.00	0.00
Proyecto de Inversión de Infraestructura Gubernamental		0.00	0.00	35,637,994.75	35,443,387.30	35,443,387.30	0.00	0.99	0.00	0.99
Proyecto de Inversión de Inversión de Inmuebles		0.00	0.00	0.00	0.00	0.00	0.00	0.00	0.00	0.00
<b>Proyectos con Inversión Concluida</b>										
Proyecto de Inversión de Infraestructura Económica		0.00	0.00	0.00	0.00	0.00	0.00	0.00	0.00	0.00
Proyecto de Inversión de Infraestructura Social		0.00	0.00	0.00	0.00	0.00	0.00	0.00	0.00	0.00
Proyecto de Inversión de Infraestructura Gubernamental		0.00	0.00	35,637,994.75	35,443,387.30	35,443,387.30	0.00	0.99	0.00	0.99
Proyecto de Inversión de Inversión de Inmuebles		0.00	0.00	0.00	0.00	0.00	0.00	0.00	0.00	0.00
<b>Proyectos con Inversión en Proceso</b>										
Proyecto de Inversión de Infraestructura Económica		0.00	0.00	0.00	0.00	0.00	0.00	0.00	0.00	0.00
Proyecto de Inversión de Infraestructura Social		0.00	0.00	0.00	0.00	0.00	0.00	0.00	0.00	0.00
Proyecto de Inversión de Infraestructura Gubernamental		0.00	0.00	0.00	0.00	0.00	0.00	0.00	0.00	0.00
Proyecto de Inversión de Inversión de Inmuebles		0.00	0.00	0.00	0.00	0.00	0.00	0.00	0.00	0.00

Bajo protesta de decir verdad declaramos que la información aquí vertida es razonablemente correcta y es responsabilidad del emisor



SERVICIOS DE SALUD DE SINALOA  
PROGRAMAS Y PROYECTOS DE INVERSION  
DEL 1 DE ENERO AL 31 DE DICIEMBRE DE 2017

IPG-PPI-15

(CIFRAS EN PESOS)

Programas y Proyectos de Inversión	Clave	Costo Total	Egresos Aprobado	Egresos Modificado	Egresos Devengado	Egresos Pagado	Porcentaje de Avance 0			
							Deven/Aprob	Deven/Modif	Pagado/Aprob	Pagado/Modif
			A	B	C	D	E	F	G	H
Total		0.00	3,295,185,660.48	182,771,778.52	3,322,325,977.08	3,308,252,694.16	1.01	18.18	1.00	18.10

DR. ALFREDO ROMÁN MESSÍNA

  
DIRECTOR GENERAL

ING. ISMAEL GARREÓN RUELAS

  
DIRECTOR ADMINISTRATIVO

LCP DEIDRA YAZMÍN SAINZ-LÓPEZ

  
SUBDIRECTORA DE RECURSOS FINANCIEROS



**SERVICIOS DE SALUD DE SINALOA  
INDICADORES DE RESULTADOS POR PROGRAMA PRESUPUESTARIO  
DEL 1 DE ENERO AL 31 DE DICIEMBRE DE 2017**

IPG-IR-16

(CIFRAS EN PESOS)

Categoría Programática			Indicadores				Metas				Presupuesto (Pesos)									
F	SF	PP	Denominación del Indicador	Nivel	Tipo	Dimensión a Medir	Unidad de Medida	Aprobada	Modificada	Alcanzada	Porcentaje de cumplimiento		Aprobado	Modificado	Devengado	Pagado	Porcentaje de Devengado		Porcentaje de Pagado	
											Alc/Aprob	Alc/Modif					Deven/Aprob	Deven/Modif	Pagado/Aprob	Pagado/Modif

TOTAL DEL GASTO EN LOS PROGRAMAS PRESUPUESTARIOS ASOCIADOS A INDICADORES

TOTAL DEL GASTO EN LOS PROGRAMAS PRESUPUESTARIOS NO ASOCIADOS A INDICADORES

TOTAL DEL GASTO EN LOS PROGRAMAS PRESUPUESTARIOS POR ENTIDAD FISCALIZABLE

3,310,285,660.48	3,884,380,378.61	1.17	0.92	1.17	0.91
4,237,590,005.85	3,856,484,460.37				

Bajo protesta de decir verdad declaramos que la información aquí vertida es razonablemente correcta y es responsabilidad del emisor

DR. ALFREDO ROMÁN MESSINA

DIRECTOR GENERAL

ING. ISMAEL CARREON RUELAS

DIRECTOR ADMINISTRATIVO

LCP DEIDRA YAZMIN SAINZ LOPEZ

SUBDIRECTORA DE RECURSOS FINANCIEROS



# SERVICIOS DE SALUD DE SINALOA

## BALANZA DE COMPROBACION

### DEL 1 DE ENERO AL 31 DE DICIEMBRE DE 2017

IA-BC-17-01

(CIFRAS EN PESOS)

Cuenta	Nombre de la Cuenta	Saldo Anterior		Movimientos		Saldo Actual	
		Deudor	Acreedor	Deudor	Acreedor	Deudor	Acreedor
<b>1000 ACTIVO</b>		<b>2,882,746,572.02</b>		<b>12,976,509,679.11</b>	<b>12,629,534,810.90</b>		<b>3,229,721,440.23</b>
<b>1100 ACTIVO CIRCULANTE</b>		<b>1,382,444,128.25</b>		<b>12,916,810,905.79</b>	<b>12,625,474,810.90</b>		<b>1,673,780,223.14</b>
1110 Efectivo y Equivalentes		-43,361,493.63		7,107,950,988.46	6,922,221,812.32		142,367,682.51
1111 Efectivo		56,907.50		0.00			56,907.50
1112 Bancos/Tesorería		-43,418,401.13		7,107,950,988.46	6,922,221,812.32		142,310,775.01
1120 Derechos a Recibir Efectivo o Equivalentes		1,267,535,726.89		5,775,106,370.74	5,681,188,944.03		1,361,453,153.60
1122 Cuentas por Cobrar a Corto Plazo		25,956,451.89		5,638,391,590.94	5,565,267,737.61		99,080,305.22
1123 Deudores Diversos por Cobrar a Corto Plazo		62,349,727.69		136,436,677.91	115,920,905.03		82,865,500.57
1124 Ingresos por Recuperar a Corto Plazo		5,063,966.43		0.00			5,063,966.43
1129 Otros Derechos a Recibir Efectivo o Equivalentes a Corto Plazo		1,174,165,580.88		278,101.89	301.39		1,174,443,381.38
1130 Derechos a Recibir Bienes o Servicios		47,023,159.20		33,753,546.59	22,064,054.55		58,712,651.24
1131 Anticipo a Proveedores por Adquisición de Bienes y Prestación de Servicios a Corto Plazo		47,023,159.20		33,753,546.59	22,064,054.55		58,712,651.24
1150 Almacenes		111,246,735.79		0.00			111,246,735.79
1151 Almacén de Materiales y Suministros de Consumo		111,246,735.79		0.00			111,246,735.79
<b>1200 ACTIVO NO CIRCULANTE</b>		<b>1,500,302,443.77</b>		<b>59,698,773.32</b>	<b>4,060,000.00</b>		<b>1,555,941,217.09</b>
1230 Bienes Inmuebles, Infraestructura y Construcciones en Proceso		313,006,890.87		29,204,417.46	4,060,000.00		338,151,308.33
1233 Edificios no Habitacionales		188,285,299.26		0.00			188,285,299.26
1235 Construcciones en Proceso en Bienes de Dominio Público		11,314,015.75		0.00	4,060,000.00		7,254,015.75
1236 Construcciones en Proceso en Bienes Propios		113,407,575.86		29,204,417.46			142,611,993.32
1240 Bienes Muebles		1,187,244,988.85		30,494,355.86			1,217,739,344.71
1241 Mobiliario y Equipo de Administración		846,278,452.11		1,898,339.17			848,176,791.28
1242 Mobiliario y Equipo Educativo y Recreativo		635,284.29		16,596.12			651,880.41
1243 Equipo e Instrumental Médico y de Laboratorio		161,701,831.23		28,395,422.05			190,097,253.28
1244 Vehículos y Equipo de Transporte		136,095,207.01		0.00			136,095,207.01
1246 Maquinaria, Otros Equipos y Herramientas		38,846,095.06		183,998.52			39,030,093.58
1247 Colecciones, Obras de Arte y Objetos Valiosos		3,688,119.15		0.00			3,688,119.15
1250 Activos Intangibles		50,564.05		0.00			50,564.05
1251 Software		50,564.05		0.00			50,564.05
<b>2000 PASIVO</b>			<b>1,196,932,530.20</b>	<b>3,953,316,466.22</b>	<b>4,044,829,314.09</b>		<b>1,288,445,378.07</b>
<b>2100 PASIVO CIRCULANTE</b>			<b>475,780,826.27</b>	<b>3,940,566,187.02</b>	<b>4,044,194,513.77</b>		<b>579,409,153.02</b>
2110 Cuentas por Pagar a Corto Plazo			475,780,826.27	3,940,566,187.02	4,044,192,108.77		579,406,748.02
2111 Servicios Personales por Pagar a Corto Plazo			-468,808.81	2,817,785.85	3,286,594.66		0.00
2112 Proveedores por Pagar a Corto Plazo			246,672,065.76	946,320,776.86	898,993,242.58		199,344,531.48
2115 Transferencias Otorgadas por Pagar a Corto Plazo			3,313,959.60	4,142,438.56	828,478.96		0.00
2117 Retenciones y Contribuciones por Pagar a Corto Plazo			222,360,169.85	1,286,790,024.96	1,240,847,840.26		176,417,985.15
2118 Devoluciones de la Ley de Ingresos por Pagar a Corto Plazo			0.00	8,494,586.67	8,494,586.67		0.00
2119 Otras Cuentas por Pagar a Corto Plazo			3,903,439.87	1,692,000,574.12	1,891,741,365.64		203,644,231.39
2190 Otros Pasivos a Corto Plazo			0.00	0.00	2,405.00		2,405.00
2191 Ingresos por Clasificar			0.00	0.00	2,405.00		2,405.00
<b>2200 PASIVO NO CIRCULANTE</b>			<b>721,151,703.93</b>	<b>12,750,279.20</b>	<b>634,800.32</b>		<b>709,036,225.05</b>
2210 Cuentas por Pagar a Largo Plazo			721,151,703.93	12,750,279.20	634,800.32		709,036,225.05
2211 Proveedores por Pagar a Largo Plazo			721,151,703.93	12,750,279.20	634,800.32		709,036,225.05
<b>3000 HACIENDA PUBLICA/ PATRIMONIO</b>			<b>1,685,814,041.82</b>	<b>-54,187,506.89</b>	<b>2,509,391.60</b>		<b>1,742,510,940.31</b>
<b>3100 HACIENDA PUBLICA/PATRIMONIO CONTRIBUIDO</b>			<b>893,934,030.14</b>	<b>250,552.68</b>	<b>1.00</b>		<b>893,683,478.46</b>
3110 Aportaciones			893,909,617.08	0.00	0.00		893,909,617.08
3120 Donaciones de Capital			24,413.06	250,552.68	1.00		-226,138.62
<b>3200 HACIENDA PUBLICA /PATRIMONIO GENERADO</b>			<b>791,880,011.68</b>	<b>-54,438,059.57</b>	<b>2,509,390.60</b>		<b>848,827,461.85</b>
3220 Resultados de Ejercicios Anteriores			791,880,011.68	-56,801,825.90	1,116,919.37		849,798,756.95
3250 Rectificaciones de Resultados de Ejercicios Anteriores			0.00	2,363,766.33	1,392,471.23		-971,295.10



**SERVICIOS DE SALUD DE SINALOA**  
**BALANZA DE COMPROBACION**  
**DEL 1 DE ENERO AL 31 DE DICIEMBRE DE 2017**  
(CIFRAS EN PESOS)

IA-BC-17-01

Cuenta	Nombre de la Cuenta	Saldo Anterior		Movimientos		Saldo Actual	
		Deudor	Acreedor	Deudor	Acreedor	Deudor	Acreedor
3252	Cambios por Errores Contables		0.00	2,363,766.33	1,392,471.23		-971,295.10
<b>4000</b>	<b>INGRESOS Y OTROS BENEFICIOS</b>		0.00	<b>68,990.61</b>	<b>4,022,692,593.92</b>		<b>4,022,623,603.31</b>
<b>4100</b>	<b>INGRESOS DE GESTION</b>		0.00		<b>2,987,291.66</b>		<b>2,987,291.66</b>
4150	Productos de Tipo Corriente		0.00		2,939,886.66		2,939,886.66
4151	Productos Derivados del Uso y Aprovechamiento de Bienes no Sujetos a Régimen de Dominio Público		0.00		2,939,886.66		2,939,886.66
4170	Ingresos por Venta de Bienes y Servicios		0.00		47,405.00		47,405.00
4173	Ingresos por Venta de Bienes y Servicios de Organismos Descentralizados		0.00		47,405.00		47,405.00
<b>4200</b>	<b>PARTICIPACIONES, APORTACIONES, TRANSFERENCIAS, ASIGNACIONES, SUBSIDIOS Y OTRAS AYUDAS</b>		0.00		<b>4,017,200,909.87</b>		<b>4,017,200,909.87</b>
4210	Participaciones y Aportaciones		0.00		3,639,575,913.53		3,639,575,913.53
4212	Aportaciones		0.00		2,526,547,541.90		2,526,547,541.90
4213	Convenios		0.00		1,113,028,371.63		1,113,028,371.63
4220	Transferencias, Asignaciones, Subsidios y Otras ayudas		0.00		377,624,996.34		377,624,996.34
4221	Transferencias Internas y Asignaciones del Sector Público		0.00		377,624,996.34		377,624,996.34
<b>4300</b>	<b>OTROS INGRESOS Y BENEFICIOS</b>		0.00	<b>68,990.61</b>	<b>2,504,392.39</b>		<b>2,435,401.78</b>
4310	Ingresos Financieros		0.00		68,300.46		68,300.46
4311	Intereses Ganados de Valores, Créditos, Bonos y Otros.		0.00		68,300.46		68,300.46
4390	Otros Ingresos y Beneficios Varios		0.00	68,990.61	2,436,091.93		2,367,101.32
4391	Otros Ingresos de Ejercicios Anteriores		0.00		2,306,176.66		2,306,176.66
4399	Otros Ingresos y Beneficios Varios		0.00	68,990.61	129,915.27		60,924.66
<b>5000</b>	<b>GASTOS Y OTRAS PERDIDAS</b>	<b>0.00</b>		<b>3,823,858,481.46</b>		<b>3,823,858,481.46</b>	
<b>5100</b>	<b>GASTOS DE FUNCIONAMIENTO</b>	<b>0.00</b>		<b>3,777,239,618.00</b>		<b>3,777,239,618.00</b>	
5110	Servicios Personales		0.00	2,946,819,777.77		2,946,819,777.77	
5111	Remuneraciones al Personal de Carácter Permanente		0.00	545,752,503.49		545,752,503.49	
5112	Remuneraciones al Personal de Carácter Transitorio		0.00	755,002,545.05		755,002,545.05	
5113	Remuneraciones Adicionales y Especiales		0.00	597,217,950.79		597,217,950.79	
5114	Seguridad Social		0.00	246,921,429.14		246,921,429.14	
5115	Otras Prestaciones Sociales y Económicas		0.00	696,247,792.43		696,247,792.43	
5116	Pago de Estímulos a Servidores Públicos		0.00	105,677,556.87		105,677,556.87	
5120	Materiales y Suministros		0.00	468,761,419.15		468,761,419.15	
5121	Materiales de Administración, Emisión de Documentos y Artículos Oficiales		0.00	27,774,587.56		27,774,587.56	
5122	Alimentos y Utensilios		0.00	15,149,077.82		15,149,077.82	
5123	Materias Primas y Materiales de Producción y Comercialización		0.00	38,819.14		38,819.14	
5124	Materiales y Artículos de Construcción y de Reparación		0.00	3,044,298.47		3,044,298.47	
5125	Productos Químicos, Farmacéuticos y de Laboratorio		0.00	389,534,539.71		389,534,539.71	
5126	Combustibles, Lubricantes y Aditivos		0.00	22,031,198.11		22,031,198.11	
5127	Vestuario, Blancos, Prendas de Protección y Artículos Deportivos		0.00	4,304,283.73		4,304,283.73	
5129	Herramientas, Refacciones y Accesorios Menores		0.00	6,884,614.61		6,884,614.61	
5130	Servicios Generales		0.00	361,658,421.08		361,658,421.08	
5131	Servicios Básicos		0.00	56,675,786.33		56,675,786.33	
5132	Servicios de Arrendamiento		0.00	32,670,518.75		32,670,518.75	
5133	Servicios Profesionales, Científicos y Técnicos y Otros Servicios		0.00	153,718,795.78		153,718,795.78	
5134	Servicios Financieros, Bancarios y Comerciales		0.00	6,446,000.24		6,446,000.24	
5135	Servicios de Instalación, Reparación, Mantenimiento y Conservación		0.00	86,161,806.29		86,161,806.29	
5136	Servicios de Comunicación Social y Publicidad		0.00	471,986.75		471,986.75	
5137	Servicios de Traslado y Viáticos		0.00	18,946,202.62		18,946,202.62	
5138	Servicios Oficiales		0.00	4,796,807.37		4,796,807.37	



**SERVICIOS DE SALUD DE SINALOA**  
**BALANZA DE COMPROBACION**  
**DEL 1 DE ENERO AL 31 DE DICIEMBRE DE 2017**

IA-BC-17-01

(CIFRAS EN PESOS)

Cuenta	Nombre de la Cuenta	Saldo Anterior		Movimientos		Saldo Actual	
		Deudor	Acreedor	Deudor	Acreedor	Deudor	Acreedor
5139	Otros Servicios Generales	0.00		1,770,516.95			1,770,516.95
<b>5200</b>	<b>TRANSFERENCIAS, ASIGNACIONES, SUBSIDIOS Y OTRAS AYUDAS</b>	<b>0.00</b>		<b>46,618,862.28</b>			<b>46,618,862.28</b>
5210	Transferencias Internas y Asignaciones al Sector Público	0.00		6,147,710.72			6,147,710.72
5212	Transferencias Internas al Sector Público	0.00		6,147,710.72			6,147,710.72
5230	Subsidios y Subvenciones	0.00		1,250,000.00			1,250,000.00
5231	Subsidios	0.00		1,250,000.00			1,250,000.00
5240	Ayudas Sociales	0.00		39,066,068.95			39,066,068.95
5241	Ayudas Sociales a Personas	0.00		39,066,068.95			39,066,068.95
5280	Donativos	0.00		155,082.61			155,082.61
5281	Donativos a Instituciones sin Fines de Lucro	0.00		155,082.61			155,082.61
<b>5500</b>	<b>OTROS GASTOS Y PERDIDAS EXTRAORDINARIAS</b>	<b>0.00</b>		<b>1.18</b>			<b>1.18</b>
5590	Otros Gastos	0.00		1.18			1.18
5599	Otros Gastos Varios	0.00		1.18			1.18
<b>8000</b>	<b>CUENTAS DE ORDEN PRESUPUESTARIAS</b>	<b>0.00</b>	<b>36,054,863,156.68</b>	<b>36,054,863,156.68</b>		<b>0.00</b>	
<b>8100</b>	<b>LEY DE INGRESOS</b>	<b>0.00</b>	<b>12,220,902,973.99</b>	<b>12,220,902,973.99</b>		<b>0.00</b>	
8110	Ley de Ingresos Estimada	0.00	3,310,285,660.48			3,310,285,660.48	
8120	Ley de Ingresos por Ejecutar		0.00	4,019,039,874.00	4,235,112,257.82		216,072,383.82
8130	Modificaciones a la Ley de Ingresos Estimada	0.00	924,826,597.34			924,826,597.34	
8140	Ley de Ingresos Devengada		0.00	3,966,750,842.17	4,019,039,874.00		52,289,031.83
8150	Ley de Ingresos Recaudada		0.00		3,966,750,842.17		3,966,750,842.17
<b>8200</b>	<b>PRESUPUESTO DE EGRESOS</b>	<b>0.00</b>	<b>23,833,960,182.69</b>	<b>23,833,960,182.69</b>		<b>0.00</b>	
8210	Presupuesto de Egresos Aprobado		0.00		3,310,285,660.48		3,310,285,660.48
8220	Presupuesto de Egresos por Ejercer	0.00	6,286,183,030.12	5,950,650,736.11		335,532,294.01	
8230	Modificaciones al Presupuesto de Egresos Aprobado		0.00	2,048,593,024.27	2,975,897,369.64		927,304,345.37
8240	Presupuesto de Egresos Comprometido	0.00	3,902,057,711.84	3,884,124,820.72		17,932,891.12	
8250	Presupuesto de Egresos Devengado	0.00	3,884,124,820.72	3,856,500,797.87		27,624,022.85	
8260	Presupuesto de Egresos Ejercido	0.00	3,856,500,797.87	3,856,500,797.87		0.00	
8270	Presupuesto de Egresos Pagado	0.00	3,856,500,797.87			3,856,500,797.87	
		<b>2,882,746,572.02</b>		<b>56,754,429,267.19</b>		<b>15,526,282,185.36</b>	
			<b>2,882,746,572.02</b>		<b>56,754,429,267.19</b>		<b>15,526,282,185.36</b>

Bajo protesta de decir verdad declaramos que los Estados Financieros y sus Notas, son razonablemente correctos y son responsabilidad del emisor

DR. ALFREDO ROMÁN MESSINA

DIRECTOR GENERAL

ING. ISMAEL CARREON RUELAS

DIRECTOR ADMINISTRATIVO

LCP DEIDRA YAZMIN SAINZ LOPEZ

SUBDIRECTORA DE RECURSOS FINANCIEROS

**SERVICIOS DE SALUD DE SINALOA**  
**CONCILIACIÓN ENTRE LOS INGRESOS PRESUPUESTARIOS Y CONTABLES**  
**DEL 1 DE ENERO AL 31 DE DICIEMBRE DE 2017**


<b>1. Ingresos Presupuestarios</b>		<b>4,019,039,874.00</b>
------------------------------------	--	-------------------------

<b>2. Más Ingresos contables no presupuestarios</b>		<b>2,435,401.78</b>
Incremento por Variación de Inventarios	0.00	
Disminución del Exceso de Estimaciones por Pérdida o Deterioro u	0.00	
Disminución del Exceso de Provisiones	0.00	
Otros Ingresos y Beneficios Varios	2,367,101.32	
Otros Ingresos contables no presupuestarios	-68,300.46	

<b>3. Menos Ingresos presupuestarios no contables</b>		<b>0.00</b>
Productos de capital	0.00	
Aprovechamientos de capital	0.00	
Ingresos derivados de financiamientos	0.00	
Otros ingresos presupuestarios no contables	0.00	

<b>Ingresos Contables (4 = 1 + 2 - 3)</b>		<b>4,021,475,275.78</b>
---	--	-------------------------


DR. ALFREDO ROMÁN MESSINA

  
 \_\_\_\_\_  
 DIRECTOR GENERAL

ING. ISMAEL CARREON RUELAS

  
 \_\_\_\_\_  
 DIRECTOR ADMINISTRATIVO

LCP DEIDRA YAZMIN SAINZ LOPEZ

  
 \_\_\_\_\_  
 SUBDIRECTORA DE RECURSOS FINANCIEROS

**SERVICIOS DE SALUD DE SINALOA**  
**CONCILIACIÓN ENTRE LOS EGRESOS PRESUPUESTARIOS Y LOS GASTOS CONTABLES**  
**DEL 1 DE ENERO AL 31 DE DICIEMBRE DE 2017**

<b>1. Total de egresos (presupuestarios)</b>		<b>3,884,124,820.72</b>
<b>2. Menos egresos presupuestarios no contables</b>		<b>60,266,340.44</b>
Mobiliario y equipo de administración	2,465,906.29	
Mobiliario y equipo educacional y recreativo	16,596.12	
Equipo e instrumental médico y de laboratorio	28,395,422.05	
Vehículos y equipo de transporte	0.00	
Equipo de defensa y seguridad	0.00	
Maquinaria, otros equipos y herramientas	183,998.52	
Activos biológicos	0.00	
Bienes inmuebles	0.00	
Activos intangibles	0.00	
Obra pública en bienes propios	29,204,417.46	
Acciones y participaciones de capital	0.00	
Compra de títulos y valores	0.00	
Inversiones en fideicomisos, mandatos y otros análogos	0.00	
Provisiones para contingencias y otras erogaciones especiales	0.00	
Amortización de la deuda pública	0.00	
Adeudos de ejercicios fiscales anteriores (adefas)	0.00	
Otros Egresos Presupuestales No Contables		
<b>3. Más gastos contables no presupuestales</b>		<b>1.18</b>
Estimaciones, Depreciaciones, Deterioros, Obsolescencia y Amortiz	0.00	
Provisiones	0.00	
Disminución de Inventarios	0.00	
Aumento por Insuficiencia de Estimaciones por Pérdida o Deterioro	0.00	
Aumento por Insuficiencia de Provisiones	0.00	
Otros Gastos	1.18	
Otros Gastos Contables No Presupuestales	0.00	
<b>Total de Gasto Contable (4 = 1 - 2 + 3)</b>		<b>3,823,858,481.46</b>

DR. ALFREDO ROMÁN MESSINA

DIRECTOR GENERAL

ING. ISMAEL CARREON BUELAS

DIRECTOR ADMINISTRATIVO

LCP DEIDRA YAZMIN SAINZ LOPEZ

SUBDIRECTORA DE RECURSOS FINANCIEROS