Boletín Epidemiológico

COMITÉ ESTATAL DE VIGILANCIA EPIDEMIOLÓGICA

Número 10 Volumen 13 Semana 49 (HASTA EL 06 DE DICIEMBRE DEL 2014)

CONTENIDO **PAGINA**

* Canal Endémico EDA's - IRA's Pág. 2
* Enfermedades de Notificación Inmediata Pág. 3
* Enfermedades de Notificación Semanal Pág. 4
* Enfermedades Prevenibles por Vacunación Pág. 5
* Enfermedades Infecciosas y Parasitarias del Aparato Digestivo Pág. 12
* Enfermedades Infecciosas del Aparato Respiratorio Pág. 19
* Enfermadades de Transmisión Sexual Pág. 21
* Enfermedades Transmisibles por Vector Pág. 25
* Enfermedades Zoonóticas Pág. 30
* Otras Enfermedades Exantematicas Pág. 32
* Otras Enfermedades Transmisibles Pág. 33
* Enfermedades bajo vigilancia sindrómatica Pág. 38
* Enfermedades no Transmisibles Pág. 42
* Nutrición Pág. 50
* Displasias y neoplasias Pág. 52
* Defectos al nacimiento Pág. 54
* Enfermedades neurológicas y de salud mental Pág. 56
* Accidentes Pág. 57
* Coberturas Estatales Pág. 60
* Directorio Pág. 61

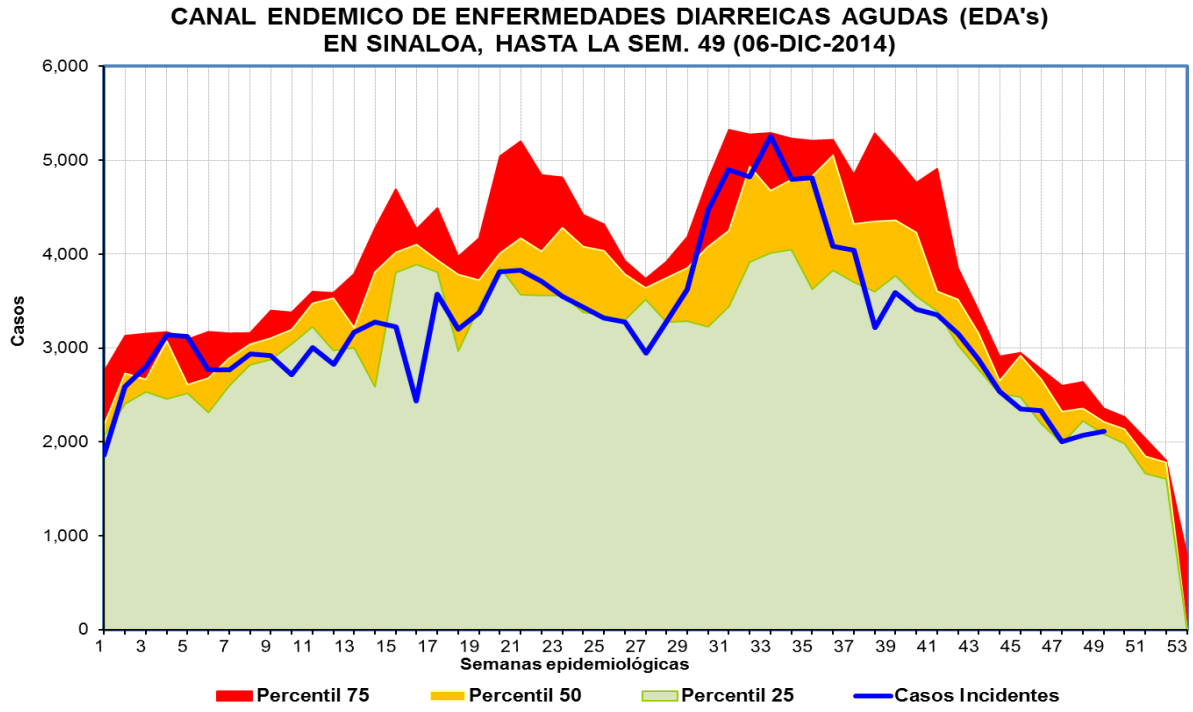

Fuente: SINAVE/SUAVE/Epidemiologia Sinaloa

Las Enfermedades Diarreicas Agudas (EDA's), en la semana 49 se reportaron en número semejante a la semana 48, manteniendose dentro de la zona de éxito (percentil 25), el pronóstico es hacia la baja en las próximas semanas. Sin embargo la recomendación es fortalecer la Vigilancia Epidemiológica durante los festejos por fiestas Navideñas.

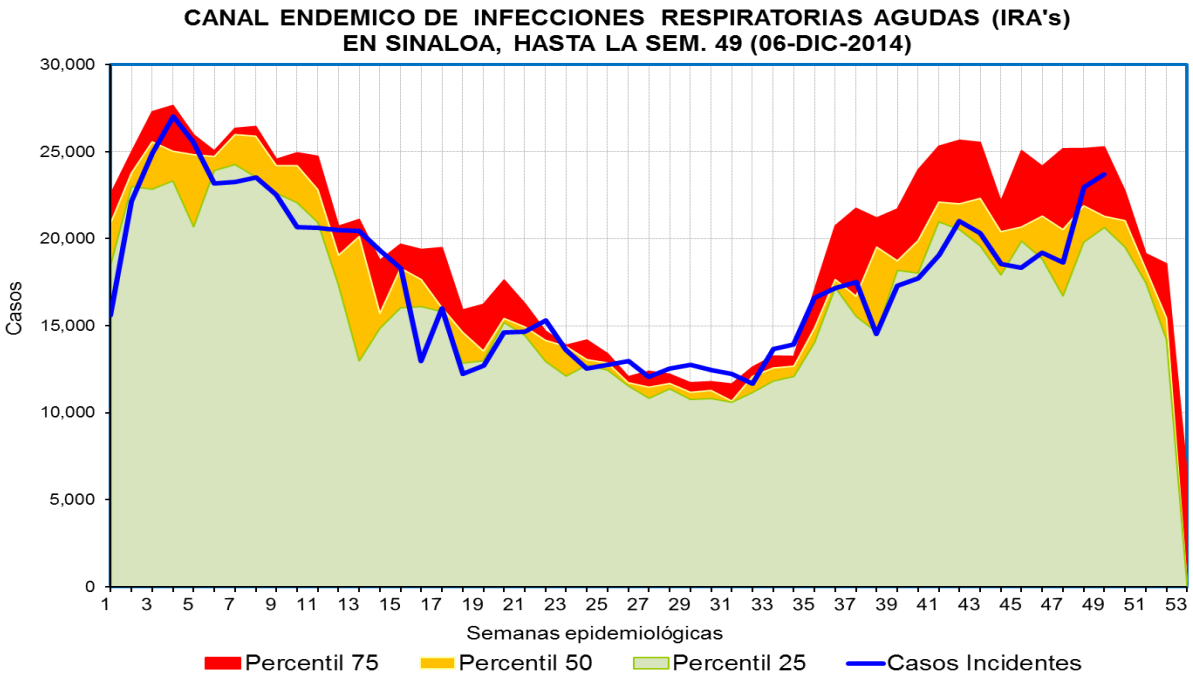

Fuente: SINAVE/SUAVE/Epidemiología Estatal

Las Infecciones Respiratorias Agudas (IRA's) durante la semana 49 continuan en zona de alarma, por arriba del percentil 50 del canal endémico y se espera un descenso relativo en las siguientes semanas, se recomienda incrementar la vigilancia de pacientes hospitalizados por neumonias e influenza durante la temporada invernal.

CUADRO 1. *Casos nuevos de enfermedades de notificación inmediata*

Enfermedad	2014				2013	Dif.(%) 2014-2013
	Sem actual	Acum.			Acum	
		M	F	Total		
Cólera, (A00)	-	-	-	-	-	-
Paralisis flácida aguda, (S/C)	-	11	11	22	18	22
Poliomielitis aguda, (A80)	-	-	-	-	-	-
Difteria, (A36)	-	-	-	-	-	-
Enfermedad febril exantemática, (S/C)	5	66	58	124	112	11
Sarampión, (B05)	-	-	-	-	-	-
Síndrome coqueluchoide, (S/C)	-	20	18	38	109	- 65
Tos ferina, (A37)	-	-	-	-	-	-
Tétanos neonatal, (A33)	-	-	-	-	-	-
Tétanos, (A34, A35)	-	-	-	-	3	-
Fiebre por dengue, (A90) *	-	734	1 036	1 770	1 194	48
Fiebre hemorrágica por dengue, (A91) *	-	826	944	1 770	699	153
Tifo murino (A75.2)	6	9	46	55	28	96
Tifo epidémico (A75.0)	-	2	1	3	25	- 88
Fiebre manchada (A77.0)	-	1	8	9	23	- 61
Otras rickettsiosis (A79)	25	109	387	496	-	100
Efectos adversos temp. asoc. a vacunas	1	14	14	28	16	75

FUENTE: Sistema Único de Información para la Vigilancia Epidemiológica. *Información preliminar.*

* Casos confirmados por LESP.

Nota: Algunos casos de 2014 aún falta su confirmación.

CUADRO 2. *Casos nuevos de enfermedades de notificación semanal*

Enfermedad	2014				2013	Dif.(%) 2014-2013
	En la semana	Acum. a la sem.			Acum. a la sem.	
		M	F	Total		
Infecciones intestinales por otros organismos y las mal definidas, (A04, A08-A09)	1 746	58 674	71 081	129 755	######	- 13
Infecciones respiratorias agudas, (J00-J06, J20, J21 excepto J02.0 y J03.0)	23 125	365 520	470 779	836 299	847 186	- 1
Hepatitis B, (B16)	-	19	15	34	24	42
Paludismo por plasmodium vivax, (B51)	2	10	15	25	81	- 69
Tuberculosis respiratoria, (A15-A16)	36	530	274	804	814	- 1
Sifilis adquirida, (A51-A53)	3	120	98	218	178	22
Sifilis congénita, (A50)	1	5	3	8	4	100
Varicela, (B01)	89	3 016	2 759	5 775	4 736	22
Hepatitis aguda tipo A, (B15)	8	360	325	685	730	- 6
Diabetes mellitus insulinodependiente (Tipo I), (E10)	7	55	96	151	137	10
Diabetes mellitus no insulinodependiente (Tipo II), (E11-E14)	297	6 816	9 986	16 802	16 991	- 1
Hipertensión arterial, (I10-I15)	505	10 755	17 778	28 533	26 973	6
Tumor maligno de mama, (C50)	4	3	363	366	354	3
Tumor maligno del cuello del útero, (C53)	5	-	121	121	93	30
Síndrome de Inmunodeficiencia Adquirida	4	135	26	161	144	12

FUENTE: Sistema Único de Información para la Vigilancia Epidemiológica. *Información preliminar.*

CUADRO 3. ***Casos de Enfermedades Prevenibles por vacunación***

MUNICIPIOS	Rubéola CIE-10ª REV. B06				Síndrome de Rubéola Congénita CIE-10ª REV. P35.0			
	2014			2013	2014			2013
	Sem.	Acum.		Acum.	Sem.	Acum.		Acum.
		M	F			M	F	
Ahome	-	-	-	-	-	-	-	-
Angostura	-	-	-	-	-	-	-	-
Badiraguato	-	-	-	-	-	-	-	-
Choix	-	-	-	-	-	-	-	-
Concordia	-	-	-	-	-	-	-	-
Cosala	-	-	-	-	-	-	-	-
Culiacán	-	-	-	-	-	-	-	-
Elota	-	-	-	-	-	-	-	-
Escuinapa	-	1	1	-	-	-	-	-
El Fuerte	-	-	-	-	-	-	-	-
Guasave	-	1	-	-	-	-	-	-
Mazatlán	-	-	-	1	-	-	-	-
Mocorito	-	-	-	-	-	-	-	-
Navolato	-	-	-	-	-	-	-	-
El Rosario	-	-	-	-	-	-	-	-
S. Alvarado	-	-	-	-	-	-	-	-
San Ignacio	-	-	-	-	-	-	-	-
Sinaloa	-	-	-	-	-	-	-	-
Total	-	2	1	1	-	-	-	-

FUENTE: Sistema Único de Información para la Vigilancia Epidemiológica. *Información preliminar.*

CUADRO 3.1 *Casos de* ***Enfermedades Prevenibles por vacunación***

MUNICIPIOS	Tos ferina CIE-10ª REV. A37				Parotiditis infecciosa CIE-10ª REV. B26			
	2014			2013	2014			2013
	Sem.	Acum.		Acum.	Sem.	Acum.		Acum.
		M	F			M	F	
Ahome	-	-	-	-	1	14	14	-
Angostura	-	-	-	-	-	2	6	2
Badiraguato	-	-	-	-	-	1	1	3
Choix	-	-	-	-	-	-	-	-
Concordia	-	-	-	-	-	1	-	2
Cosala	-	-	-	-	-	-	-	-
Culiacán	-	-	-	-	2	36	33	75
Elota	-	-	-	-	-	-	2	3
Escuinapa	-	-	-	-	1	3	8	9
El Fuerte	-	-	-	-	-	2	2	5
Guasave	-	-	-	-	-	9	18	26
Mazatlán	-	-	-	-	1	16	13	25
Mocorito	-	-	-	-	-	2	3	3
Navolato	-	-	-	-	-	5	5	5
El Rosario	-	-	-	-	-	4	5	10
S. Alvarado	-	-	-	-	-	15	11	5
San Ignacio	-	-	-	-	-	2	1	3
Sinaloa	-	-	-	-	-	2	2	9
TOTAL	-	-	-	-	5	114	124	185

FUENTE: Sistema Único de Información para la Vigilancia Epidemiológica. *Información preliminar.*

CUADRO 3.2 Casos por municipios de Enfermedades Prevenibles por Vacunación

MUNICIPIOS	Tétanos CIE-10ª REV. A34, A35				Tétanos neonatal CIE-10ª REV. A33			
	2014			2013	2014			2013
	Sem.	Acum.		Acum.	Sem.	Acum.		Acum.
		M	F			M	F	
Ahome	-	-	-	-	-	-	-	-
Angostura	-	-	-	-	-	-	-	-
Badiraguato	-	-	-	-	-	-	-	-
Choix	-	-	-	-	-	-	-	-
Concordia	-	-	-	-	-	-	-	-
Cosala	-	-	-	-	-	-	-	-
Culiacán	-	-	-	-	-	-	-	-
Elota	-	-	-	-	-	-	-	-
Escuinapa	-	-	-	-	-	-	-	-
El Fuerte	-	-	-	-	-	-	-	-
Guasave	-	-	-	-	-	-	-	-
Mazatlán	-	-	-	3	-	-	-	-
Mocorito	-	-	-	-	-	-	-	-
Navolato	-	-	-	-	-	-	-	-
El Rosario	-	-	-	-	-	-	-	-
S. Alvarado	-	-	-	-	-	-	-	-
San Ignacio	-	-	-	-	-	-	-	-
Sinaloa	-	-	-	-	-	-	-	-
TOTAL	**-**	**-**	**-**	3	**-**	**-**	**-**	**-**

CUADRO 3.3 Casos por municipios de Enfermedades Prevenibles por Vacunación

MUNICIPIOS	Enteritis debida a rotavirus CIE-10ª REV. A08.0				Influenza CIE-10ª REV. J10-J11			
	2014			2013	2014			2013
	Sem.	Acum.		Acum.	Sem.	Acum.		Acum.
		M	F			M	F	
Ahome	-	4	4	-	-	56	66	-
Angostura	-	-	-	-	-	-	-	-
Badiraguato	-	1	-	5	-	-	-	-
Choix	-	1	2	-	-	-	-	-
Concordia	-	6	2	4	-	-	-	-
Cosala	-	-	-	-	-	-	-	-
Culiacán	-	5	4	43	6	189	244	199
Elota	-	-	-	-	-	1	-	-
Escuinapa	-	5	4	48	-	4	6	8
El Fuerte	-	7	4	19	-	5	4	-
Guasave	1	30	44	81	6	101	194	48
Mazatlán	-	3	-	39	-	34	42	23
Mocorito	-	-	-	10	-	-	-	-
Navolato	-	-	-	-	-	2	9	2
El Rosario	-	1	4	8	-	3	4	1
S. Alvarado	-	-	-	-	-	19	19	9
San Ignacio	-	-	-	-	-	-	-	-
Sinaloa	-	3	4	19	-	-	1	-
TOTAL	1	66	72	276	12	414	589	290

CUADRO 3.4 Casos por municipios de Enfermedades Prevenibles por Vacunación

MUNICIPIOS	Meningitis meningocócica CIE-10ª REV. A39.0				Meningitis tuberculosa CIE-10ª REV. A17.0			
	2014			2013	2014			2013
	Sem.	Acum.		Acum.	Sem.	Acum.		Acum.
		M	F			M	F	
Ahome	-	-	-	-	-	1	-	-
Angostura	-	-	-	-	-	-	-	-
Badiraguato	-	-	-	-	-	-	-	-
Choix	-	-	-	-	-	-	-	-
Concordia	-	-	-	-	-	-	-	-
Cosala	-	-	-	-	-	-	-	-
Culiacán	-	-	-	-	1	2	-	1
Elota	-	-	-	-	-	-	-	-
Escuinapa	-	-	-	-	-	-	-	-
El Fuerte	-	-	-	-	-	-	-	-
Guasave	-	-	-	-	-	1	-	1
Mazatlán	-	-	-	-	-	-	-	-
Mocorito	-	-	-	-	-	-	-	-
Navolato	-	-	-	-	-	-	-	-
El Rosario	-	-	-	-	-	-	-	-
S. Alvarado	-	-	-	-	-	-	-	-
San Ignacio	-	-	-	-	-	-	-	-
Sinaloa	-	-	-	-	-	-	-	-
Total	-	-	-	-	1	4	-	2

FUENTE: Sistema Único de Información para la Vigilancia Epidemiológica. *Información preliminar.*

CUADRO 3.5 Casos por municipios de Enfermedades Prevenibles por Vacunación

MUNICIPIOS	Hepatitis virica A CIE-10ª REV. B15				Hepatitis virica B CIE-10ª REV. B16			
	2014			2013	2014			2013
	Sem.	Acum.		Acum.	Sem.	Acum.		Acum.
		M	F			M	F	
Ahome	2	38	37	-	-	4	2	-
Angostura	-	3	-	13	-	-	-	-
Badiraguato	-	3	5	18	-	-	-	-
Choix	-	22	15	-	-	1	-	-
Concordia	-	17	14	6	-	-	1	-
Cosala	-	-	-	1	-	-	-	-
Culiacán	3	110	98	296	-	8	8	15
Elota	-	9	5	24	-	-	-	-
Escuinapa	-	11	14	35	-	1	-	1
El Fuerte	-	10	10	42	-	-	-	-
Guasave	-	37	24	68	-	-	2	4
Mazatlán	3	49	46	117	-	4	2	2
Mocorito	-	1	3	16	-	-	-	-
Navolato	-	17	25	33	-	-	-	-
El Rosario	-	14	12	15	-	1	-	2
S. Alvarado	-	3	5	13	-	-	-	-
San Ignacio	-	2	2	3	-	-	-	-
Sinaloa	-	14	10	30	-	-	-	-
TOTAL	8	360	325	730	-	19	15	24

FUENTE: Sistema Único de Información para la Vigilancia Epidemiológica. *Información preliminar.*

CUADRO 3.6 Casos por municipios de Enfermedades Prevenibles por Vacunación

MUNICIPIOS	**Varicela CIE-10ª REV. A15-A16**				Infeccion por virus del papiloma humano **CIE-10ª REV. B97.7**			
	2014			**2013**	**2014**			**2013**
	Sem.	**Acum.**		**Acum.**	**Sem.**	**Acum.**		**Acum.**
		M	**F**			**M**	**F**	
Ahome	26	446	383	-	9	8	82	-
Angostura	4	58	63	140	-	1	5	2
Badiraguato	-	52	60	80	-	-	10	15
Choix	-	52	42	-	-	1	7	-
Concordia	-	30	23	90	-	-	9	10
Cosala	-	3	4	12	-	-	-	-
Culiacán	15	744	703	1 907	20	31	458	528
Elota	1	102	92	194	-	-	6	3
Escuinapa	2	96	68	218	1	1	42	50
El Fuerte	3	73	84	82	1	-	20	22
Guasave	22	390	380	499	-	1	4	20
Mazatlán	4	297	238	746	1	4	91	54
Mocorito	1	58	44	118	-	-	-	-
Navolato	6	377	342	228	1	-	48	40
El Rosario	-	29	42	264	-	1	4	38
S. Alvarado	4	128	120	83	-	-	-	3
San Ignacio	-	8	11	32	-	-	3	-
Sinaloa	1	73	60	43	-	-	-	1
TOTAL	89	3016	2759	4736	33	48	789	786

FUENTE: Sistema Único de Información para la Vigilancia Epidemiológica. *Información preliminar.*

CUADRO 4. Casos por municipios de Enfermedades Infecciosas y Parasitarias del Aparato Digestivo

MUNICIPIOS	Cólera CIE-10ª REV. A00				Fiebre tifoidea CIE-10ª REV. A01.0			
	2014			2013	2014			2013
	Sem.	Acum.		Acum.	Sem.	Acum.		Acum.
		M	F			M	F	
Ahome	-	-	-	-	9	149	444	638
Angostura	-	-	-	-	6	287	764	914
Badiraguato	-	-	-	-	3	72	168	316
Choix	-	-	-	-	2	41	88	65
Concordia	-	-	-	-	2	88	265	345
Cosala	-	-	-	-	-	2	17	31
Culiacán	-	-	-	-	16	361	1 333	1 592
Elota	-	-	-	-	4	86	292	237
Escuinapa	-	-	-	-	5	63	184	332
El Fuerte	-	-	-	-	4	62	188	170
Guasave	-	-	-	-	38	752	1 469	1 412
Mazatlán	-	-	-	-	23	614	1 470	2 527
Mocorito	-	-	-	-	7	173	420	670
Navolato	-	-	-	-	7	123	436	514
El Rosario	-	-	-	-	-	64	221	291
S. Alvarado	-	-	-	-	12	198	583	619
San Ignacio	-	-	-	-	1	45	154	205
Sinaloa	-	-	-	-	12	244	784	765
TOTAL	-	-	-	-	151	3424	9280	11643

FUENTE: Sistema Único de Información para la Vigilancia Epidemiológica. *Información preliminar.*

CUADRO 4. Casos por municipios de Enfermedades Infecciosas y Parasitarias del Aparato Digestivo

MUNICIPIOS	Paratifoidea CIE-10ª REV. A01.1				Otras Salmonelosis CIE-10ª REV. A02			
	2014			2013	2014			2013
	Sem.	Acum.		Acum.	Sem.	Acum.		Acum.
		M	F			M	F	
Ahome	1	28	79	-	-	47	135	-
Angostura	-	16	40	-	-	27	50	-
Badiraguato	-	-	6	-	-	3	4	-
Choix	-	-	3	-	-	1	5	-
Concordia	-	-	3	-	-	1	6	-
Cosala	-	11	20	-	-	10	16	-
Culiacán	2	186	476	-	1	262	609	-
Elota	2	18	64	-	-	3	7	-
Escuinapa	-	12	26	-	-	13	25	-
El Fuerte	-	-	8	-	-	2	9	-
Guasave	-	178	330	-	1	137	384	-
Mazatlán	-	19	55	-	5	100	258	-
Mocorito	-	35	46	-	-	27	39	-
Navolato	1	34	87	-	-	68	183	-
El Rosario	-	2	1	-	-	1	4	-
S. Alvarado	1	16	42	-	-	18	57	-
San Ignacio	-	-	2	-	1	21	64	-
Sinaloa	-	3	5	-	-	-	6	-
TOTAL	7	558	1293	-	8	741	1861	-

FUENTE: Sistema Único de Información para la Vigilancia Epidemiológica. *Información preliminar.*

CUADRO 4. Casos por municipios de Enfermedades Infecciosas y Parasitarias del Aparato Digestivo

MUNICIPIOS	Shigelosis CIE-10ª REV. A03				Infección intestinal por otros organismos y los mal definidos CIE-10ª REV. A04, A08-A09 excepto A08.0			
	2014			2013	2014			2013
	Sem.	Acum.		Acum.	Sem.	Acum.		Acum.
		M	F			M	F	
Ahome	-	8	13	22	272	8 437	10 366	19 806
Angostura	-	-	-	2	47	1 723	2 052	4 270
Badiraguato	-	2	-	3	7	795	845	1 672
Choix	-	2	3	4	16	666	723	1 529
Concordia	-	-	2	1	4	638	730	2 033
Cosala	-	3	-	3	2	277	220	670
Culiacán	-	4	5	19	488	18 920	22 508	49 203
Elota	-	-	-	-	26	1 404	1 694	3 683
Escuinapa	-	7	8	8	38	1 476	1 750	4 238
El Fuerte	-	3	-	7	22	1 335	1 587	3 545
Guasave	-	6	6	12	335	7 139	8 775	16 984
Mazatlán	-	18	14	21	165	6 434	8 247	19 339
Mocorito	-	1	-	4	33	1 321	1 624	3 319
Navolato	-	1	7	20	142	3 593	4 226	8 533
El Rosario	-	1	1	4	22	723	881	2 737
S. Alvarado	-	4	1	-	69	1 587	1 944	2 204
San Ignacio	-	-	-	3	17	562	722	1 541
Sinaloa	-	1	1	4	41	1 644	2 187	4 287
TOTAL	-	61	61	137	1746	58674	71081	149593

FUENTE: Sistema Único de Información para la Vigilancia Epidemiológica. *Información preliminar.*

CUADRO 4. Casos por municipios de Enfermedades Infecciosas y Parasitarias del Aparato Digestivo

MUNICIPIOS	Intoxicación alimentaria bacteriana CIE-10ª REV. A05				Amebiasis intestinal CIE-10ª REV. A06.0 - A06.3, A06.9			
	2014			2013	2014			2013
	Sem.	Acum.		Acum.	Sem.	Acum.		Acum.
		M	F			M	F	
Ahome	1	60	73	123	10	257	332	707
Angostura	-	-	-	4	6	102	129	278
Badiraguato	-	24	28	58	2	98	71	179
Choix	-	1	5	17	1	107	112	212
Concordia	-	9	11	69	-	62	64	216
Cosala	-	2	6	7	1	47	48	63
Culiacán	3	46	34	99	31	803	1 174	2 342
Elota	-	-	2	29	2	53	54	132
Escuinapa	-	38	41	131	9	194	207	300
El Fuerte	-	27	36	92	1	53	77	251
Guasave	2	18	27	25	34	676	1 022	1 767
Mazatlán	5	293	305	199	17	664	903	1 686
Mocorito	-	20	18	16	7	95	131	295
Navolato	-	2	1	3	10	439	493	1 094
El Rosario	-	12	17	40	4	125	160	358
S. Alvarado	-	2	2	2	1	61	71	182
San Ignacio	-	9	9	80	3	37	49	155
Sinaloa	1	40	38	73	4	89	149	227
TOTAL	12	603	653	1067	143	3962	5246	10444

FUENTE: Sistema Único de Información para la Vigilancia Epidemiológica. *Información preliminar.*

CUADRO 4. Casos por municipios de Enfermedades Infecciosas y Parasitarias del Aparato Digestivo

MUNICIPIOS	Giardiasis CIE-10ª REV. A07.1				Otras infecciones intestinales debidas a protozoarios CIE-10ª REV. A07.0, A07.2, A07.9			
	2014			2013	2014			2013
	Sem.	Acum.		Acum.	Sem.	Acum.		Acum.
		M	F			M	F	
Ahome	-	35	31	57	1	16	25	102
Angostura	-	6	4	19	-	-	-	-
Badiraguato	2	16	27	33	-	24	16	29
Choix	-	17	16	21	-	1	-	4
Concordia	-	20	26	53	-	-	2	-
Cosala	-	-	-	1	-	1	2	3
Culiacán	3	167	250	557	18	135	221	396
Elota	-	2	6	12	-	24	45	133
Escuinapa	1	28	32	23	2	34	35	56
El Fuerte	-	-	2	20	-	9	14	15
Guasave	8	127	146	239	-	218	285	152
Mazatlán	-	27	33	81	-	99	178	184
Mocorito	-	5	3	13	-	-	1	-
Navolato	3	106	129	309	4	12	19	14
El Rosario	-	3	9	7	-	16	26	11
S. Alvarado	-	7	14	33	-	-	-	6
San Ignacio	-	-	-	7	-	3	4	8
Sinaloa	-	10	3	23	-	134	109	233
TOTAL	17	576	731	1508	25	726	982	1346

FUENTE: Sistema Único de Información para la Vigilancia Epidemiológica. *Información preliminar.*

CUADRO 4. Casos por municipios de Enfermedades Infecciosas y Parasitarias del Aparato Digestivo

MUNICIPIOS	Ascariasis CIE-10ª REV. B77				Enterobiasis CIE-10ª REV. B80			
	2014			2013	2014			2013
	Sem.	Acum.		Acum.	Sem.	Acum.		Acum.
		M	F			M	F	
Ahome	1	5	11	39	-	32	37	62
Angostura	-	15	13	97	-	22	23	44
Badiraguato	-	14	14	23	-	2	1	-
Choix	-	8	7	15	-	1	6	4
Concordia	-	4	5	1	-	1	8	3
Cosala	-	4	2	7	-	-	-	1
Culiacán	3	15	31	44	-	68	103	217
Elota	-	3	4	10	7	10	22	8
Escuinapa	-	7	25	30	-	37	43	46
El Fuerte	-	6	16	6	-	4	7	15
Guasave	1	40	37	115	2	51	74	177
Mazatlán	-	16	19	46	-	18	26	64
Mocorito	-	9	4	17	-	14	19	27
Navolato	7	11	19	27	2	34	65	87
El Rosario	-	2	8	6	-	5	7	32
S. Alvarado	-	5	4	9	-	15	21	11
San Ignacio	1	5	8	13	-	-	1	6
Sinaloa	-	8	15	19	-	12	15	32
TOTAL	13	177	242	524	11	326	478	836

FUENTE: Sistema Único de Información para la Vigilancia Epidemiológica. *Información preliminar.*

CUADRO 4. Casos por municipios de Enfermedades Infecciosas y Parasitarias del Aparato Digestivo

MUNICIPIOS	Otras helmintiasis CIE-10ª REV. B65-B67, B70-B76, B78, B79, B81-B83				Absceso hepático amebiano CIE-10ª REV. A06.4			
	2014			2013	2014			2013
	Sem.	Acum.		Acum.	Sem.	Acum.		Acum.
		M	F			M	F	
Ahome	38	775	1 099	1 944	-	1	2	5
Angostura	10	235	312	762	-	-	-	-
Badiraguato	2	125	128	241	-	-	-	-
Choix	7	160	202	310	-	-	-	-
Concordia	1	180	227	473	-	-	1	-
Cosala	-	7	5	38	-	-	-	-
Culiacán	117	2 907	4 170	6 902	-	5	2	5
Elota	5	240	304	507	-	2	-	-
Escuinapa	16	284	367	745	-	2	-	-
El Fuerte	1	134	148	373	-	1	-	-
Guasave	47	1 063	1 432	2 702	-	3	-	10
Mazatlán	56	1 504	2 192	3 673	-	4	-	6
Mocorito	8	300	362	589	-	-	-	-
Navolato	34	992	1 299	2 472	-	2	1	1
El Rosario	2	129	195	534	-	1	-	-
S. Alvarado	9	364	523	832	-	1	-	-
San Ignacio	1	118	159	221	-	1	-	-
Sinaloa	7	214	304	516	-	-	-	-
TOTAL	361	9731	13428	23834	-	23	6	27

FUENTE: Sistema Único de Información para la Vigilancia Epidemiológica. *Información preliminar.*

CUADRO 5 Casos por municipios de Enfermedades Infecciosas del Aparato Respirtatorio

MUNICIPIOS	Tuberculosis respiratoria CIE-10ª REV. A15 - A16				Otitis media aguda CIE-10ª REV. H65.0 - H65.1				Faringitis y amigdalitis estreptocócicas CIE-10ª REV. J02.0 - J03-0			
	2014			2013	2014			2013	2014			2013
	Sem.	Acum.		Acum.	Sem.	Acum.		Acum.	Sem.	Acum.		Acum.
		M	F			M	F			M	F	
Ahome	3	96	46	120	34	637	929	1 936	-	39	61	23
Angostura	-	-	1	5	19	306	343	616	-	3	2	-
Badiraguato	-	-	-	2	6	227	272	441	-	4	1	-
Choix	-	1	1	1	14	169	230	396	-	-	1	14
Concordia	2	1	2	3	3	98	156	252	-	14	18	20
Cosala	-	-	-	2	4	77	107	186	-	-	-	2
Culiacán	5	195	100	330	149	2 702	3 141	5 486	4	82	89	141
Elota	-	2	1	3	8	173	234	408	-	1	-	6
Escuinapa	-	12	3	13	9	309	368	637	-	11	15	23
El Fuerte	-	7	3	12	9	249	324	829	-	5	9	12
Guasave	4	58	38	80	64	1 194	1 454	2 881	-	26	52	92
Mazatlán	20	113	50	146	39	1 082	1 378	2 349	5	63	74	115
Mocorito	-	-	-	7	6	174	231	411	-	2	1	5
Navolato	1	18	12	43	24	238	352	530	-	17	12	27
El Rosario	-	7	3	6	5	186	236	360	-	26	38	10
S. Alvarado	-	11	10	27	10	197	328	419	-	3	18	21
San Ignacio	-	2	-	2	17	338	486	779	-	-	-	4
Sinaloa	1	7	4	12	23	462	601	1 041	-	1	1	14
Total	36	530	274	814	443	8818	11170	19957	9	297	392	529

FUENTE: Sistema Único de Información para la Vigilancia Epidemiológica. *Información preliminar.*

CUADRO 5.1 Casos por municipios de Enfermedades Infecciosas de Aparato Respiratorio

MUNICIPIOS	Infecciones respiratorias agudas CIE-10ª REV. J00-J06,J20,J21 excepto J02.0,J03.0				Neumonías y bronconeumonías CIE-10ª REV. J12-J18 excepto J18.2			
	2014			2013	2014			2013
	Sem.	Acum.		Acum.	Sem.	Acum.		Acum.
		M	F			M	F	
Ahome	2 719	48 502	62 362	105 391	29	440	333	578
Angostura	585	9 900	12 078	21 492	1	3	14	28
Badiraguato	294	5 923	7 356	12 246	-	7	9	29
Choix	300	4 719	6 440	11 412	2	16	10	17
Concordia	222	4 893	6 667	12 173	-	15	20	104
Cosala	111	2 105	2 874	5 654	-	1	6	-
Culiacán	6 733	105 111	130 547	242 287	33	791	668	1 336
Elota	514	9 573	11 506	24 510	-	26	35	24
Escuinapa	833	11 029	14 283	28 160	2	88	84	165
El Fuerte	619	10 777	13 817	24 862	-	11	24	25
Guasave	3 059	49 225	63 991	111 282	10	119	148	201
Mazatlán	2 276	34 986	49 019	89 796	17	264	271	582
Mocorito	661	9 269	12 254	21 506	1	24	19	26
Navolato	2 044	26 520	33 636	62 020	3	78	45	67
El Rosario	352	6 756	8 466	17 648	1	20	21	36
S. Alvarado	812	10 527	14 215	20 360	4	64	54	12
San Ignacio	297	4 195	5 794	10 166	4	40	41	89
Sinaloa	694	11 510	15 474	26 221	3	23	41	61
TOTAL	23125	365520	470779	847186	110	2030	1843	3380

FUENTE: Sistema Único de Información para la Vigilancia Epidemiológica. *Información preliminar.*

CUADRO 6 Casos por municipios de Enfermedades de Transmisión Sexual

MUNICIPIOS	Sífilis congénita CIE-10ª REV. A50				Sífilis adquirida CIE-10ª REV. A51 - A53				Infección gonocócica del tracto genitourinario CIE-10ª REV. A54.0 - A54.2			
	2014			2013	2014			2013	2014			2013
	Sem.	Acum.		Acum.	Sem.	Acum.		Acum.	Sem.	Acum.		Acum.
		M	F			M	F			M	F	
Ahome	-	1	2	1	-	12	8	9	-	3	1	1
Angostura	-	-	-	-	-	-	-	-	-	-	-	-
Badiraguato	-	-	-	-	-	-	-	-	-	-	1	1
Choix	-	-	-	-	-	1	-	2	-	-	-	-
Concordia	-	-	-	-	-	-	-	-	-	1	1	-
Cosala	-	-	-	-	-	-	-	1	-	-	-	-
Culiacán	1	3	1	-	-	55	40	89	-	9	1	9
Elota	-	-	-	-	-	1	2	1	-	3	2	1
Escuinapa	-	-	-	-	-	3	1	9	-	3	1	3
El Fuerte	-	-	-	-	-	1	1	-	-	1	-	-
Guasave	-	-	-	2	-	3	5	8	-	-	-	-
Mazatlán	-	1	-	1	3	38	37	46	-	7	4	7
Mocorito	-	-	-	-	-	-	-	-	-	-	-	-
Navolato	-	-	-	-	-	5	3	11	-	1	-	3
El Rosario	-	-	-	-	-	1	-	1	-	2	4	-
S. Alvarado	-	-	-	-	-	-	-	1	-	-	-	-
San Ignacio	-	-	-	-	-	-	-	-	-	-	-	-
Sinaloa	-	-	-	-	-	-	1	-	-	-	-	-
Total	1	5	3	4	3	120	98	178	-	30	15	25

FUENTE: Sistema Único de Información para la Vigilancia Epidemiológica. *Información preliminar.*

CUADRO 5.1 Casos por municipios de Enfermedades de Transmisión Sexual

MUNICIPIOS	Linfogranuloma venéreo por clamidias CIE-10ª REV. A55				Chancro blando CIE-10ª REV. A57				Tricomoniasis urogenital CIE-10ª REV. A59.0			
	2014			2013	2014			2013	2014			2013
	Sem.	Acum.		Acum.	Sem.	Acum.		Acum.	Sem.	Acum.		Acum.
		M	F			M	F			M	F	
Ahome	-	-	-	-	-	4	-	1	-	3	144	121
Angostura	-	-	-	-	-	-	-	-	-	2	10	19
Badiraguato	-	-	-	-	-	-	-	1	1	3	20	26
Choix	-	-	-	-	-	-	-	-	-	-	15	47
Concordia	-	-	-	-	-	-	-	-	-	-	43	52
Cosala	-	-	-	-	-	-	-	-	1	-	8	17
Culiacán	-	1	-	-	-	-	-	-	6	10	258	289
Elota	-	-	-	-	-	-	-	1	-	1	10	22
Escuinapa	-	-	-	-	-	-	-	-	1	1	55	81
El Fuerte	-	1	-	-	-	-	4	-	-	1	88	127
Guasave	-	-	-	-	-	1	-	-	24	5	157	115
Mazatlán	-	-	-	-	-	1	-	1	1	2	62	56
Mocorito	-	-	-	-	-	-	-	-	2	3	38	25
Navolato	-	-	-	-	-	1	-	-	1	-	28	139
El Rosario	-	-	-	-	-	1	-	-	2	-	107	114
S. Alvarado	-	-	-	-	-	-	-	-	-	-	36	85
San Ignacio	-	-	-	-	-	1	-	-	-	1	65	121
Sinaloa	-	-	-	1	-	-	-	1	1	7	176	110
Total	-	2	-	1	-	9	4	5	40	39	1320	1566

FUENTE: Sistema Único de Información para la Vigilancia Epidemiológica. *Información preliminar.*

CUADRO 6.2 Casos por municipios de Enfermedades de Transmisión Sexual

MUNICIPIOS	Herpes genital CIE-10ª REV. A60.0				Candidiosis urogenital CIE-10ª REV. B37.3 - B37.4				Vulvovaginitis aguda CIE-10ª REV. N76.0			
	2014			2013	2014			2013	2014			2013
	Sem.	Acum.		Acum.	Sem.	Acum.		Acum.	Sem.	Acum.		Acum.
		M	F			M	F			M	F	
Ahome	2	8	10	17	9	12	356	370	3	-	627	22
Angostura	-	1	1	1	2	6	79	115	-	-	108	-
Badiraguato	-	-	-	2	3	2	123	96	2	-	105	83
Choix	-	1	1	-	2	9	166	180	4	-	34	17
Concordia	-	1	-	2	7	-	112	84	-	-	49	45
Cosala	-	-	-	-	-	-	45	38	-	-	31	4
Culiacán	1	27	20	52	21	45	1 076	1 308	11	-	1 677	63
Elota	-	1	-	2	4	1	187	159	2	-	223	120
Escuinapa	-	1	-	1	3	18	386	445	2	-	209	77
El Fuerte	-	-	2	-	3	3	166	249	-	-	107	47
Guasave	-	9	7	13	14	11	668	654	-	-	788	-
Mazatlán	-	4	9	27	3	15	231	364	10	-	1 245	121
Mocorito	-	-	-	2	-	4	75	77	-	-	32	2
Navolato	-	4	4	7	2	12	185	297	-	-	601	-
El Rosario	-	1	1	1	3	5	222	286	2	-	102	14
S. Alvarado	-	1	2	5	2	1	150	177	-	-	159	22
San Ignacio	-	-	2	1	1	3	102	98	11	-	155	32
Sinaloa	-	-	-	1	22	10	370	255	-	-	27	39
Total	3	59	59	134	101	157	4699	5252	47	-	6279	708

FUENTE: Sistema Único de Información para la Vigilancia Epidemiológica. *Información preliminar.*

CUADRO 6.3 Casos por municipios de Enfermedades de Transmisión Sexual

MUNICIPIOS	Infeccion asintomática por Virus de la Inmunodeficiencia Humana CIE-10ª REV. Z21				Sindrome de Inmunodeficiencia Adquirida CIE-10ª REV. B20 - B24			
	2014			2013	2014			2013
	Sem.	Acum.		Acum.	Sem.	Acum.		Acum.
		M	F			M	F	
Ahome	-	3	6	15	1	22	7	27
Angostura	-	1	-	-	-	-	-	2
Badiraguato	-	-	-	-	-	-	-	-
Choix	-	-	-	-	-	-	-	-
Concordia	-	-	-	-	-	-	-	-
Cosala	-	-	-	-	-	-	-	-
Culiacán	1	37	9	61	3	59	7	43
Elota	-	1	-	1	-	-	-	-
Escuinapa	-	2	2	7	-	3	1	3
El Fuerte	-	-	-	-	-	-	-	-
Guasave	-	3	2	7	-	2	1	5
Mazatlán	1	27	7	39	-	47	10	64
Mocorito	-	-	1	-	-	-	-	-
Navolato	-	-	-	2	-	-	-	-
El Rosario	-	-	-	-	-	2	-	-
S. Alvarado	-	2	1	1	-	-	-	-
San Ignacio	-	-	-	-	-	-	-	-
Sinaloa	-	-	-	-	-	-	-	-
TOTAL	2	76	28	133	4	135	26	144

FUENTE: Sistema Único de Información para la Vigilancia Epidemiológica. *Información preliminar.*

CUADRO 7 Casos por municipios de Enfermedades Trasmitidas por Vector

MUNICIPIOS	Fiebre por Dengue CIE-10ª REV. A90				Fiebre Hemorrágica por Dengue CIE-10ª REV. A91			
	2014			2013	2014			2013
	Sem.	Acum.		Acum.	Sem.	Acum.		Acum.
		M	F			M	F	
Ahome	25	633	1 105	279	7	305	318	73
Angostura	2	36	58	6	2	8	19	-
Badiraguato	1	15	37	1	-	7	7	-
Choix	1	72	114	3	-	1	-	-
Concordia	-	20	21	255	-	-	1	4
Cosala	1	34	57	25	-	9	20	3
Culiacán	41	1 015	1 411	1 349	25	544	633	236
Elota	2	83	83	63	3	28	25	4
Escuinapa	2	75	68	418	-	2	-	4
El Fuerte	7	180	311	21	-	25	34	1
Guasave	26	812	981	101	11	259	275	12
Mazatlán	5	252	261	1 399	2	62	58	261
Mocorito	-	31	35	35	1	41	45	1
Navolato	4	244	294	240	5	153	148	29
El Rosario	-	104	69	219	-	-	-	1
S. Alvarado	2	46	94	88	8	89	108	42
San Ignacio	3	65	59	309	-	5	4	32
Sinaloa	9	359	373	1	-	1	3	-
TOTAL	131	4076	5431	4812	64	1539	1698	703

FUENTE: Sistema Único de Información para la Vigilancia Epidemiológica. *Información preliminar.*

CUADRO 7.1 Casos por municipios de Enfermedades Trasmitidas por Vector

MUNICIPIOS	**Paludismo por *Plasmodium falciparum* CIE-10ª REV. B50**				**Paludismo por *Plasmodium vivax* CIE-10ª REV. B51**				**Fiebre del Oeste del Nilo CIE-10ª REV. A92.3**			
	2014			**2013**	**2014**			**2013**	**2014**			**2013**
	Sem.	**Acum.**		**Acum.**	**Sem.**	**Acum.**		**Acum.**	**Sem.**	**Acum.**		**Acum.**
		M	**F**			**M**	**F**			**M**	**F**	
Ahome	-	-	-	-	-	1	-	-	-	-	-	-
Angostura	-	-	-	-	-	-	-	-	-	-	-	-
Badiraguato	-	-	-	-	-	-	-	2	-	-	-	-
Choix	-	-	-	-	1	7	9	61	-	-	-	-
Concordia	-	-	-	-	-	-	-	-	-	-	-	-
Cosala	-	-	-	-	-	-	-	-	-	-	-	-
Culiacán	-	1	-	1	1	-	2	-	-	-	-	-
Elota	-	-	-	-	-	-	-	-	-	-	-	-
Escuinapa	-	-	-	-	-	-	-	1	-	-	-	-
El Fuerte	-	-	-	-	-	1	-	1	-	-	-	-
Guasave	-	-	-	-	-	-	-	-	-	-	-	-
Mazatlán	-	-	-	-	-	-	-	2	-	-	-	-
Mocorito	-	-	-	-	-	-	-	-	-	-	-	-
Navolato	-	-	-	-	-	-	-	-	-	-	-	-
El Rosario	-	-	-	-	-	-	-	3	-	-	-	-
S. Alvarado	-	-	-	-	-	-	-	-	-	-	-	-
San Ignacio	-	-	-	-	-	-	-	-	-	-	-	-
Sinaloa	-	-	-	-	-	1	4	11	-	-	-	-
Total	**-**	1	**-**	1	2	10	15	81	**-**	**-**	**-**	**-**

FUENTE: Sistema Único de Información para la Vigilancia Epidemiológica. *Información preliminar.*

CUADRO 7.2 Casos por municipios de Enfermedades Trasmitidas por Vector

MUNICIPIOS	Tifo Epidémico CIE-10ª REV. A75.0				Tifo Murino CIE-10ª REV. A75.2			
	2014			2013	2014			2013
	Sem.	Acum.		Acum.	Sem.	Acum.		Acum.
		M	F			M	F	
Ahome	-	-	-	1	3	2	38	5
Angostura	-	-	-	-	-	-	-	1
Badiraguato	-	-	-	-	-	-	-	-
Choix	-	-	-	-	-	-	-	-
Concordia	-	-	-	-	-	-	-	-
Cosala	-	-	-	-	-	-	-	-
Culiacán	-	-	-	14	-	3	3	13
Elota	-	-	-	1	-	-	-	-
Escuinapa	-	-	-	-	-	-	-	1
El Fuerte	-	-	-	1	-	1	1	-
Guasave	-	-	-	3	-	2	2	3
Mazatlán	-	1	-	-	3	1	2	-
Mocorito	-	-	-	1	-	-	-	-
Navolato	-	-	-	-	-	-	-	-
El Rosario	-	-	1	-	-	-	-	-
S. Alvarado	-	1	-	4	-	-	-	5
San Ignacio	-	-	-	-	-	-	-	-
Sinaloa	-	-	-	-	-	-	-	-
TOTAL	-	2	1	25	6	9	46	28

FUENTE: Sistema Único de Información para la Vigilancia Epidemiológica. *Información preliminar.*

CUADRO 7.3 Casos por municipios de Enfermedades Trasmitidas por Vector

MUNICIPIOS	Fiebre Manchada CIE-10ª REV. A77.0				Otras rickettsiosis CIE-10ª REV. A79			
	2014			2013	2014			2013
	Sem.	Acum.		Acum.	Sem.	Acum.		Acum.
		M	F			M	F	
Ahome	-	-	1	-	8	37	105	-
Angostura	-	-	-	-	-	-	-	-
Badiraguato	-	-	-	-	-	-	-	-
Choix	-	-	1	-	3	13	28	-
Concordia	-	-	-	-	-	-	-	-
Cosala	-	-	-	-	-	-	-	-
Culiacán	-	-	1	18	-	-	-	-
Elota	-	-	-	2	-	-	-	-
Escuinapa	-	-	2	1	1	13	56	-
El Fuerte	-	-	-	-	4	6	36	-
Guasave	-	1	3	2	6	22	78	-
Mazatlán	-	-	-	-	2	12	20	-
Mocorito	-	-	-	-	-	-	-	-
Navolato	-	-	-	-	-	-	-	-
El Rosario	-	-	-	-	1	5	39	-
S. Alvarado	-	-	-	-	-	-	-	-
San Ignacio	-	-	-	-	-	-	-	-
Sinaloa	-	-	-	-	-	1	25	-
TOTAL	-	1	8	23	25	109	387	-

FUENTE: Sistema Único de Información para la Vigilancia Epidemiológica. *Información preliminar.*

CUADRO 7.4 Casos por municipios de Enfermedades Trasmitidas por Vector

MUNICIPIOS	Leishmaniasis visceral CIE-10ª REV. B55.0				Leishmaniasis cutánea CIE-10ª REV. B55.1				Enfermedad por Virus Chikungunya CIE-10ª REV. A92.0			
	2014			2013	2014			2013	2014			2013
	Sem.	Acum.		Acum.	Sem.	Acum.		Acum.	Sem.	Acum.		Acum.
		M	F			M	F			M	F	
Ahome	-	-	-	-	-	-	-	-	-	-	-	-
Angostura	-	-	-	-	-	-	-	-	-	-	-	-
Badiraguato	-	-	-	-	-	-	-	-	-	-	-	-
Choix	-	-	-	-	-	-	-	-	-	-	-	-
Concordia	-	-	-	-	-	-	-	-	-	-	-	-
Cosala	-	-	-	-	-	-	-	-	-	-	-	-
Culiacán	-	-	-	-	-	-	-	-	-	-	-	-
Elota	-	-	-	-	-	-	-	-	-	-	-	-
Escuinapa	-	-	-	-	-	-	-	-	-	-	-	-
El Fuerte	-	-	-	-	-	-	-	-	-	-	-	-
Guasave	-	-	-	-	-	-	-	-	-	-	-	-
Mazatlán	-	-	-	-	-	-	-	-	-	-	-	-
Mocorito	-	-	-	-	-	-	-	-	-	-	-	-
Navolato	-	-	-	-	-	-	-	-	-	-	-	-
El Rosario	-	-	-	-	-	-	-	-	-	-	-	-
S. Alvarado	-	-	-	-	-	-	-	-	-	-	-	-
San Ignacio	-	-	-	-	-	-	-	-	-	-	-	-
Sinaloa	-	-	-	-	-	-	-	-	-	-	-	-
Total	**-**	**-**	**-**	**-**	**-**	**-**	**-**	**-**	**-**	**-**	**-**	**-**

FUENTE: Sistema Único de Información para la Vigilancia Epidemiológica. *Información preliminar.*

CUADRO 8. Casos por municipios de Enfermedades Zoonóticas

MUNICIPIOS	Brucelosis CIE-10ª REV. B23				Leptospirosis CIE-10ª REV. A27				Rabia Humana CIE-10ª REV. A82			
	2014			2013	2014			2013	2014			2013
	Sem.	Acum.		Acum.	Sem.	Acum.		Acum.	Sem.	Acum.		Acum.
		M	F			M	F			M	F	
Ahome	3	51	83	138	-	2	2	-	-	-	-	-
Angostura	-	-	-	1	-	-	-	-	-	-	-	-
Badiraguato	-	-	-	-	-	-	-	-	-	-	-	-
Choix	-	14	10	22	-	-	-	-	-	-	-	-
Concordia	-	-	-	-	-	-	-	-	-	-	-	-
Cosala	-	-	1	-	-	-	-	-	-	-	-	-
Culiacán	-	14	26	11	2	4	7	6	-	-	-	-
Elota	-	-	-	-	-	-	-	-	-	-	-	-
Escuinapa	-	2	3	-	-	2	-	-	-	-	-	-
El Fuerte	1	9	28	31	-	-	-	-	-	-	-	-
Guasave	-	12	7	16	-	5	3	2	-	-	-	-
Mazatlán	-	6	11	5	-	2	3	1	-	-	-	-
Mocorito	-	-	-	-	-	-	-	-	-	-	-	-
Navolato	-	-	1	6	-	-	1	-	-	-	-	-
El Rosario	-	-	-	3	-	-	-	-	-	-	-	-
S. Alvarado	-	-	5	5	-	-	-	-	-	-	-	-
San Ignacio	-	-	-	1	-	-	-	-	-	-	-	-
Sinaloa	-	1	3	-	-	-	-	1	-	-	-	-
Total	4	109	178	239	2	15	16	10	-	-	-	-

FUENTE: Sistema Único de Información para la Vigilancia Epidemiológica. *Información preliminar.*

CUADRO 8.1 Casos por municipios de Enfermedades Zoonóticas

MUNICIPIOS	Teniasis CIE-10ª REV. B68				Cisticercosis CIE-10ª REV. B69				Triquinosis CIE-10ª REV. B75			
	2014			2013	2014			2013	2014			2013
	Sem.	Acum.		Acum.	Sem.	Acum.		Acum.	Sem.	Acum.		Acum.
		M	F			M	F			M	F	
Ahome	1	1	2	4	-	-	1	-	-	-	-	-
Angostura	-	-	-	-	-	-	-	-	-	-	-	-
Badiraguato	-	-	-	-	-	-	-	-	-	-	-	-
Choix	-	-	-	-	-	-	-	-	-	-	-	-
Concordia	-	-	-	-	-	-	-	-	-	-	-	-
Cosala	-	-	-	-	-	-	-	-	-	-	-	-
Culiacán	-	2	2	8	-	-	-	1	-	-	2	-
Elota	-	-	-	-	-	-	-	-	-	-	-	-
Escuinapa	-	-	-	-	-	-	1	1	-	-	-	-
El Fuerte	-	-	-	1	-	-	-	-	-	-	-	-
Guasave	-	-	-	1	-	-	-	-	-	-	-	-
Mazatlán	-	-	-	2	-	-	-	-	-	-	-	-
Mocorito	-	-	-	1	-	-	-	-	-	-	-	-
Navolato	-	-	-	-	-	-	1	1	-	-	-	-
El Rosario	-	-	-	-	-	-	1	-	-	-	2	-
S. Alvarado	-	-	-	-	-	-	-	-	-	-	-	-
San Ignacio	-	-	-	-	-	-	-	-	-	-	-	-
Sinaloa	-	-	-	-	-	-	1	1	-	-	-	-
Total	1	3	4	17	-	-	5	4	-	-	4	-

FUENTE: Sistema Único de Información para la Vigilancia Epidemiológica. *Información preliminar.*

CUADRO 9 Casos por municipios de Otras Enfermedades Exantemáticas

MUNICIPIOS	Escarlatina CIE-10ª REV. A38				Erisipela CIE-10ª REV. A46			
	2014			2013	2014			2013
	Sem.	Acum.		Acum.	Sem.	Acum.		Acum.
		M	F			M	F	
Ahome	1	7	1	3	1	9	7	9
Angostura	-	-	-	1	-	1	1	-
Badiraguato	-	-	-	-	-	-	-	-
Choix	-	-	-	2	-	-	-	-
Concordia	-	1	-	2	-	-	1	2
Cosala	-	-	-	-	-	-	-	-
Culiacán	-	6	10	7	2	24	27	39
Elota	-	-	-	2	-	1	-	2
Escuinapa	-	-	-	2	1	2	-	-
El Fuerte	-	1	-	1	-	-	1	-
Guasave	2	-	3	1	1	2	5	15
Mazatlán	-	2	1	4	2	21	14	23
Mocorito	-	5	6	7	-	-	-	-
Navolato	-	-	1	1	-	3	4	2
El Rosario	-	-	-	-	-	1	-	3
S. Alvarado	-	-	1	-	-	-	-	7
San Ignacio	-	-	1	-	-	-	-	-
Sinaloa	-	-	1	-	-	-	-	-
TOTAL	3	22	25	33	7	64	60	102

FUENTE: Sistema Único de Información para la Vigilancia Epidemiológica. *Información preliminar.*

CUADRO 10 Casos por municipios de Otras Enfermedades Transmisibles

MUNICIPIOS	Tuberculosis Otras Formas CIE-10ª REV. A17.1, A17.8, A17.9, A18-A19				Lepra CIE-10ª REV. A30			
	2014			2013	2014			2013
	Sem.	Acum.		Acum.	Sem.	Acum.		Acum.
		M	F			M	F	
Ahome	-	9	3	18	-	3	4	7
Angostura	-	-	1	-	-	-	-	-
Badiraguato	-	-	-	-	-	-	-	-
Choix	-	-	-	1	-	-	-	-
Concordia	-	-	-	-	-	-	-	-
Cosala	-	-	-	-	-	-	-	-
Culiacán	-	27	29	43	-	5	4	7
Elota	-	1	-	-	-	-	-	-
Escuinapa	-	1	-	1	-	3	1	-
El Fuerte	-	-	-	1	-	-	-	1
Guasave	-	1	4	9	-	2	-	7
Mazatlán	-	8	9	5	-	4	3	4
Mocorito	-	-	-	-	-	-	-	-
Navolato	-	1	-	5	-	-	-	1
El Rosario	-	1	1	2	-	-	1	-
S. Alvarado	-	-	-	1	-	-	-	-
San Ignacio	-	-	-	-	-	-	-	-
Sinaloa	-	-	-	1	-	3	-	-
TOTAL	-	49	47	87	-	20	13	27

FUENTE: Sistema Único de Información para la Vigilancia Epidemiológica. *Información preliminar.*

CUADRO 10.1 Casos por municipios de Otras Enfermedades Transmisibles

MUNICIPIOS	Hepatitis Vírica "C" CIE-10ª REV. B17.1, B18.2				Otras Hepatitis Víricas CIE-10ª REV. B17-B19 excepto B17.1, B18.2				Toxoplasmosis CIE-10ª REV. B58			
	2014			2013	2014			2013	2014			2013
	Sem.	Acum.		Acum.	Sem.	Acum.		Acum.	Sem.	Acum.		Acum.
		M	F			M	F			M	F	
Ahome	2	22	3	24	-	7	5	8	-	-	1	1
Angostura	-	-	-	-	-	-	-	-	-	-	1	-
Badiraguato	-	-	-	-	1	3	4	-	-	-	-	-
Choix	-	-	1	-	2	5	4	2	-	-	-	-
Concordia	-	-	-	-	-	1	2	-	-	-	-	-
Cosala	-	-	-	-	-	-	-	-	-	-	-	-
Culiacán	1	48	14	64	-	12	21	44	-	1	1	2
Elota	-	1	-	-	-	1	3	3	-	-	-	-
Escuinapa	-	1	-	-	-	3	1	3	-	-	-	-
El Fuerte	-	-	-	-	-	-	-	8	-	-	-	-
Guasave	-	6	2	4	1	8	3	10	-	-	5	-
Mazatlán	-	19	10	14	-	9	7	6	-	-	-	4
Mocorito	-	-	-	-	-	-	-	2	-	-	-	-
Navolato	-	-	-	-	-	-	2	10	-	-	-	-
El Rosario	-	-	1	-	-	3	3	1	-	-	-	-
S. Alvarado	-	2	2	2	-	3	-	3	-	-	-	-
San Ignacio	-	-	-	-	-	-	3	-	-	-	-	-
Sinaloa	-	-	-	-	-	1	2	3	-	-	-	-
Total	3	99	33	108	4	56	60	103	-	1	8	7

FUENTE: Sistema Único de Información para la Vigilancia Epidemiológica. *Información preliminar.*

CUADRO 10.2 Casos por municipios de Otras Enfermedades Transmisibles

MUNICIPIOS	Conjuntivitis CIE-10ª REV. H10				Conjuntivitis Epidémica Hemorrágica CIE-10ª REV. B30.3			
	2014			2013	2014			2013
	Sem.	Acum.		Acum.	Sem.	Acum.		Acum.
		M	F			M	F	
Ahome	39	484	763	-	-	-	-	-
Angostura	5	142	187	-	-	-	-	-
Badiraguato	6	172	157	-	-	-	-	-
Choix	11	220	247	-	-	-	-	-
Concordia	-	64	60	-	-	-	-	-
Cosala	1	42	41	-	-	-	-	-
Culiacán	58	1 064	1 299	-	-	-	-	-
Elota	4	153	171	-	-	-	-	-
Escuinapa	13	402	406	-	-	-	-	-
El Fuerte	13	270	349	-	-	-	-	-
Guasave	48	778	808	-	-	-	-	-
Mazatlán	20	572	699	-	-	-	-	-
Mocorito	7	157	202	-	-	-	-	-
Navolato	4	95	124	-	-	-	-	-
El Rosario	5	211	270	-	-	-	-	-
S. Alvarado	19	287	332	-	-	-	-	-
San Ignacio	3	110	142	-	-	-	-	-
Sinaloa	30	380	676	-	-	-	-	-
TOTAL	286	5603	6933	-	-	-	-	-

FUENTE: Sistema Único de Información para la Vigilancia Epidemiológica. *Información preliminar.*

CUADRO 10.3 Casos por municipios de Otras Enfermedades Transmisibles

MUNICIPIOS	Escabiosis CIE-10ª REV. B86				Mal del Pinto CIE-10ª REV. A67			
	2014			2013	2014			2013
	Sem.	Acum.		Acum.	Sem.	Acum.		Acum.
		M	F			M	F	
Ahome	10	169	252	296	-	-	-	-
Angostura	1	20	27	32	-	-	-	-
Badiraguato	-	8	12	16	-	-	-	-
Choix	-	23	44	34	-	-	-	-
Concordia	-	6	15	6	-	-	-	-
Cosala	-	-	1	3	-	-	-	-
Culiacán	18	290	400	572	-	-	-	-
Elota	2	28	36	25	-	-	-	-
Escuinapa	3	38	53	39	-	-	-	-
El Fuerte	-	14	23	48	-	-	-	-
Guasave	3	53	80	122	-	-	-	-
Mazatlán	14	167	268	370	-	-	-	-
Mocorito	1	10	15	14	-	-	-	-
Navolato	1	24	31	60	-	-	-	-
El Rosario	-	6	12	21	-	-	-	-
S. Alvarado	4	15	30	47	-	-	-	-
San Ignacio	-	13	17	15	-	-	-	-
Sinaloa	3	12	17	21	-	-	-	-
TOTAL	60	896	1333	1741	-	-	-	-

FUENTE: Sistema Único de Información para la Vigilancia Epidemiológica. *Información preliminar.*

CUADRO 10.4 Casos por municipios de Otras Enfermedades Transmisibles

MUNICIPIOS	Meningoencefalitis Amebiana Primaria CIE-10ª REV. B60.2				Tripanosomiasis Americana (Enfermedad de Chagas) CIE-10ª REV. B57				Afección Nosocomial CIE-10ª REV. Y95			
	2014			2013	2014			2013	2014			2013
	Sem.	Acum.		Acum.	Sem.	Acum.		Acum.	Sem.	Acum.		Acum.
		M	F			M	F			M	F	
Ahome	-	-	-	-	-	-	-	-	-	83	90	-
Angostura	-	-	-	-	-	-	-	-	-	-	-	-
Badiraguato	-	-	-	-	-	-	-	-	-	-	-	-
Choix	-	-	-	-	-	-	-	-	-	-	-	-
Concordia	-	-	-	-	-	-	-	-	-	-	-	-
Cosala	-	-	-	-	-	-	-	-	-	-	-	-
Culiacán	-	-	-	-	-	3	2	1	5	181	124	-
Elota	-	-	-	-	-	-	-	-	-	-	-	-
Escuinapa	-	-	-	-	-	-	-	-	-	-	-	-
El Fuerte	-	-	-	-	-	-	-	-	-	-	1	-
Guasave	-	-	-	-	-	-	-	-	-	5	2	-
Mazatlán	-	-	-	-	-	-	-	-	2	60	43	-
Mocorito	-	-	-	-	-	-	-	-	-	-	-	-
Navolato	-	-	-	-	-	-	-	-	-	-	-	-
El Rosario	-	-	-	-	-	-	-	-	-	-	-	-
S. Alvarado	-	-	-	-	-	-	-	-	-	-	-	-
San Ignacio	-	-	-	-	-	-	-	-	-	-	-	-
Sinaloa	-	-	-	-	-	-	-	-	-	-	-	-
Total	-	-	-	-	-	3	2	1	7	329	260	-

FUENTE: Sistema Único de Información para la Vigilancia Epidemiológica. *Información preliminar.*

CUADRO 11 Casos por municipios de Enfermedades bajo Vigilancia Sindromática

MUNICIPIOS	Enfermedad Febril Exantemática CIE-10ª REV. U97				Parálisis Flácida Aguda CIE-10ª REV. U98				Síndrome Coqueluchoide CIE-10ª REV. U99			
	2014			2013	2014			2013	2014			2013
	Sem.	Acum.		Acum.	Sem.	Acum.		Acum.	Sem.	Acum.		Acum.
		M	F			M	F			M	F	
Ahome	4	18	15	14	-	2	3	3	-	-	2	8
Angostura	-	-	-	-	-	-	-	-	-	-	-	-
Badiraguato	-	-	-	-	-	-	-	-	-	-	-	-
Choix	-	1	-	-	-	-	-	-	-	-	-	-
Concordia	-	-	-	-	-	-	-	-	-	-	-	-
Cosala	-	2	4	1	-	-	-	-	-	-	-	-
Culiacán	1	33	28	72	-	9	7	13	-	18	13	89
Elota	-	1	-	1	-	-	-	-	-	-	-	-
Escuinapa	-	-	-	3	-	-	-	-	-	-	-	-
El Fuerte	-	4	2	1	-	-	-	-	-	-	-	-
Guasave	-	3	2	3	-	-	-	1	-	1	1	2
Mazatlán	-	2	5	8	-	-	1	1	-	1	-	3
Mocorito	-	-	-	-	-	-	-	-	-	-	-	-
Navolato	-	1	1	5	-	-	-	-	-	-	2	2
El Rosario	-	1	-	-	-	-	-	-	-	-	-	-
S. Alvarado	-	-	1	4	-	-	-	-	-	-	-	5
San Ignacio	-	-	-	-	-	-	-	-	-	-	-	-
Sinaloa	-	-	-	-	-	-	-	-	-	-	-	-
Total	5	66	58	112	-	11	11	18	-	20	18	109

FUENTE: Sistema Único de Información para la Vigilancia Epidemiológica. *Información preliminar.*

CUADRO 11.1 Casos por municipios de Enfermedades bajo Vigilancia Sindromática

MUNICIPIOS	Infección de Vías Urinarias CIE-10ª REV. N30, N34, N39.0				Síndrome Febril CIE-10ª REV. R50			
	2014			2013	2014			2013
	Sem.	Acum.		Acum.	Sem.	Acum.		Acum.
		M	F			M	F	
Ahome	346	3 809	14 410	17 075	81	4 491	6 520	-
Angostura	76	866	2 849	3 855	10	726	1 019	-
Badiraguato	46	614	1 948	2 474	9	87	133	-
Choix	52	517	1 839	2 398	10	254	298	-
Concordia	22	330	1 311	1 796	1	12	23	-
Cosala	10	166	654	778	2	135	119	-
Culiacán	736	8 765	32 451	41 492	41	7 927	9 526	-
Elota	77	733	2 963	3 320	20	709	1 038	-
Escuinapa	88	873	3 019	4 104	14	261	325	-
El Fuerte	57	869	3 193	4 401	16	773	1 100	-
Guasave	300	3 816	13 878	17 746	159	4 300	5 902	-
Mazatlán	264	3 416	11 408	15 835	12	815	992	-
Mocorito	37	730	2 511	3 095	-	196	263	-
Navolato	176	2 066	8 385	10 425	71	2 824	3 382	-
El Rosario	39	451	1 762	2 647	2	115	128	-
S. Alvarado	115	967	3 508	4 480	6	322	480	-
San Ignacio	23	337	1 393	1 521	5	111	170	-
Sinaloa	91	1 435	4 913	5 822	13	254	457	-
TOTAL	2555	30760	112395	143264	472	24312	31875	-

FUENTE: Sistema Único de Información para la Vigilancia Epidemiológica. *Información preliminar.*

CUADRO 11.2 Casos por municipios de Enfermedades bajo Vigilancia Sindromática

MUNICIPIOS	Meningitis CIE-10ª REV. G00-G03 excepto G00.0, G00.1				Efectos del Calor y de la Luz CIE-10ª REV. T67			
	2014			2013	2014			2013
	Sem.	Acum.		Acum.	Sem.	Acum.		Acum.
		M	F			M	F	
Ahome	-	1	1	13	-	8	11	-
Angostura	-	-	-	-	-	-	-	-
Badiraguato	-	-	-	-	-	1	-	-
Choix	-	-	-	-	-	3	-	-
Concordia	-	-	-	2	-	1	-	-
Cosala	-	-	-	-	-	-	-	-
Culiacán	-	15	9	18	-	-	-	-
Elota	-	-	-	-	-	-	1	-
Escuinapa	-	-	-	-	-	7	4	-
El Fuerte	-	-	-	2	-	1	9	-
Guasave	-	-	1	4	2	7	3	-
Mazatlán	-	1	-	-	-	6	5	-
Mocorito	-	-	-	-	-	-	-	-
Navolato	-	-	-	-	-	1	1	-
El Rosario	-	-	-	-	-	2	-	-
S. Alvarado	-	-	-	-	-	-	-	-
San Ignacio	-	-	-	-	-	-	-	-
Sinaloa	-	-	-	-	-	2	2	-
TOTAL	-	17	11	39	2	39	36	-

FUENTE: Sistema Único de Información para la Vigilancia Epidemiológica. *Información preliminar.*

CUADRO 11.3 Casos por municipios de Enfermedades bajo Vigilancia Sindromática

MUNICIPIOS	Hipotermia CIE-10ª REV. T68				Intoxicación por Monoxido de Carbono CIE-10ª REV. T58				Quemaduras CIE-10ª REV. T20 - T32			
	2014			2013	2014			2013	2014			2013
	Sem.	Acum.		Acum.	Sem.	Acum.		Acum.	Sem.	Acum.		Acum.
		M	F			M	F			M	F	
Ahome	-	-	1	-	-	-	-	-	11	305	278	457
Angostura	-	-	-	-	-	-	-	-	1	31	35	61
Badiraguato	-	-	-	-	-	-	-	-	-	22	15	49
Choix	-	1	-	-	-	-	-	-	-	7	13	26
Concordia	-	-	-	-	-	-	-	-	-	6	8	23
Cosala	-	-	-	-	-	-	-	-	1	11	7	17
Culiacán	-	-	-	-	-	1	1	-	33	922	746	1 401
Elota	-	-	-	-	-	-	-	-	1	34	48	121
Escuinapa	-	-	-	-	1	-	1	-	-	37	34	122
El Fuerte	-	-	-	-	-	-	-	-	-	25	40	87
Guasave	-	-	-	-	-	-	-	-	14	273	262	401
Mazatlán	-	-	-	-	-	1	-	-	16	312	277	662
Mocorito	-	-	-	-	-	-	-	-	1	39	21	29
Navolato	-	-	-	-	-	-	-	-	9	138	132	317
El Rosario	-	-	-	-	-	-	-	-	-	38	32	84
S. Alvarado	-	-	-	-	-	-	-	-	5	37	32	43
San Ignacio	-	-	-	-	-	-	-	-	-	17	19	44
Sinaloa	-	-	-	-	-	-	-	-	4	56	68	99
Total	-	1	1	-	1	2	2	-	96	2310	2067	4043

FUENTE: Sistema Único de Información para la Vigilancia Epidemiológica. *Información preliminar.*

CUADRO 12 Casos por municipios de Enfermedades no Transmisibles

MUNICIPIOS	Diabetes Mellitus Insulinodependiente Tipo I) CIE-10ª REV. E10				Diabetes Mellitus no Insulinodependiente (Tipo II) CIE-10ª REV. E11 - E14				Diabetes Mellitus en el embarazo CIE-10ª REV. O24.4			
	2014			2013	2014			2013	2014			2013
	Sem.	Acum.		Acum.	Sem.	Acum.		Acum.	Sem.	Acum.		Acum.
		M	F			M	F			M	F	
Ahome	2	12	21	32	64	1 004	1 454	2 735	2	-	26	20
Angostura	-	-	-	2	7	195	299	433	-	-	-	-
Badiraguato	-	1	-	1	-	35	63	110	-	-	-	1
Choix	-	4	-	1	2	36	68	143	-	-	2	-
Concordia	-	-	-	2	1	57	66	186	-	-	1	-
Cosala	-	-	-	1	-	14	18	44	-	-	-	-
Culiacán	3	17	33	40	69	1 518	2 313	4 398	1	-	63	34
Elota	2	1	8	8	10	174	328	411	-	-	2	-
Escuinapa	-	1	5	2	3	161	293	448	-	-	2	-
El Fuerte	-	-	1	6	6	120	180	452	-	-	3	4
Guasave	-	10	10	14	33	894	1 255	1 740	-	-	38	11
Mazatlán	-	3	9	13	53	1 403	1 779	3 128	-	-	16	17
Mocorito	-	1	-	2	12	154	241	383	-	-	-	-
Navolato	-	2	7	6	18	412	637	933	-	-	2	2
El Rosario	-	1	-	2	1	94	164	212	-	-	3	-
S. Alvarado	-	-	-	1	11	374	529	784	-	-	4	9
San Ignacio	-	1	1	-	2	58	112	110	-	-	-	-
Sinaloa	-	1	1	4	5	113	187	341	-	-	2	-
Total	7	55	96	137	297	6816	9986	16991	3	-	164	98

FUENTE: Sistema Único de Información para la Vigilancia Epidemiológica. *Información preliminar.*

CUADRO 12.1 Casos por municipios de Enfermedades no Transmisibles

MUNICIPIOS	Hipertensión Arterial CIE-10ª REV. I10 - I15				Enfermedad Isquémica del Corazón CIE-10ª REV. I20 - I25				Enfermedad Cerebrovascular CIE-10ª REV. I60 - I67, I69			
	2014			2013	2014			2013	2014			2013
	Sem.	Acum.		Acum.	Sem.	Acum.		Acum.	Sem.	Acum.		Acum.
		M	F			M	F			M	F	
Ahome	96	1 452	2 571	4 436	4	174	143	277	5	149	110	178
Angostura	17	305	514	774	-	28	19	71	-	15	9	14
Badiraguato	2	84	109	212	-	5	-	7	-	3	-	3
Choix	5	125	211	290	-	8	8	8	1	5	8	6
Concordia	4	102	131	266	-	5	4	16	-	3	5	2
Cosala	-	33	29	116	-	-	-	6	-	2	-	4
Culiacán	112	2 334	4 132	6 475	20	519	422	850	11	319	330	519
Elota	14	249	480	619	1	40	29	43	-	27	12	13
Escuinapa	8	229	382	568	4	21	22	25	2	20	25	15
El Fuerte	10	263	408	1 067	-	20	23	57	-	14	15	40
Guasave	66	1 550	2 507	3 263	2	192	230	387	4	78	57	91
Mazatlán	83	1 998	3 062	4 505	13	341	264	352	5	298	241	236
Mocorito	15	248	422	742	-	10	29	35	2	11	9	7
Navolato	22	535	843	1 153	1	46	38	60	3	29	16	43
El Rosario	8	177	272	423	-	18	12	24	-	7	12	23
S. Alvarado	24	702	1 109	1 189	2	88	66	80	3	38	44	27
San Ignacio	5	135	202	207	-	3	1	3	-	1	-	1
Sinaloa	14	234	394	668	-	9	10	35	1	5	1	5
Total	505	10755	17778	26973	47	1527	1320	2336	37	1024	894	1227

FUENTE: Sistema Único de Información para la Vigilancia Epidemiológica. *Información preliminar.*

CUADRO 12.2 Casos por municipios de Enfermedades no Transmisibles

MUNICIPIOS	Intoxicación Aguda por Alcohol CIE-10ª REV. F10.0				Enfermedad Alcohólica del Hígado CIE-10ª REV. K70				Adicciones CIE-10ª REV. FI0 - F19 excepto F10.0			
	2014			2013	2014			2013	2014			2013
	Sem.	Acum.		Acum.	Sem.	Acum.		Acum.	Sem.	Acum.		Acum.
		M	F			M	F			M	F	
Ahome	1	36	2	-	3	30	1	28	2	42	37	-
Angostura	-	-	-	-	-	1	-	1	-	-	-	-
Badiraguato	-	4	-	11	-	3	-	1	-	-	-	-
Choix	-	-	-	-	-	1	1	3	-	-	-	-
Concordia	-	3	-	10	-	1	-	5	-	-	-	-
Cosala	-	-	-	-	-	-	-	-	-	-	-	-
Culiacán	7	137	113	32	1	54	10	82	4	56	22	-
Elota	-	-	1	-	-	5	-	1	-	6	3	-
Escuinapa	-	12	7	41	-	-	-	1	-	19	14	-
El Fuerte	-	1	-	3	-	3	-	3	-	-	-	-
Guasave	10	73	59	32	-	24	10	37	-	2	2	-
Mazatlán	-	174	155	344	1	37	13	30	-	18	10	-
Mocorito	-	-	-	-	-	2	-	-	-	-	-	-
Navolato	-	1	-	1	-	10	-	7	-	19	-	-
El Rosario	-	1	-	-	-	2	-	3	-	1	-	-
S. Alvarado	-	-	-	1	-	1	-	1	-	-	1	-
San Ignacio	-	3	-	3	-	-	-	-	-	4	3	-
Sinaloa	-	6	2	9	-	-	-	1	-	3	-	-
Total	18	451	339	487	5	174	35	204	6	170	92	-

FUENTE: Sistema Único de Información para la Vigilancia Epidemiológica. *Información preliminar.*

CUADRO 12.3 Casos por municipios de Enfermedades no Transmisibles

MUNICIPIOS	Bocio endémico CIE-10ª REV. E01				Fiebre Reumática Aguda CIE-10ª REV. I00 - I02				Asma CIE-10ª REV. J45 - J46			
	2014			2013	2014			2013	2014			2013
	Sem.	Acum.		Acum.	Sem.	Acum.		Acum.	Sem.	Acum.		Acum.
		M	F			M	F			M	F	
Ahome	-	-	3	2	-	-	-	7	45	541	787	1 200
Angostura	-	-	-	3	-	-	-	-	16	126	124	280
Badiraguato	-	-	2	2	-	-	-	-	-	12	17	57
Choix	-	-	-	2	-	-	1	1	-	50	73	68
Concordia	-	-	-	1	-	-	-	-	-	18	26	58
Cosala	-	-	-	-	-	-	-	-	-	3	13	17
Culiacán	-	-	4	9	1	-	4	3	119	1 621	1 771	3 538
Elota	-	-	1	1	-	-	-	-	5	108	144	204
Escuinapa	-	-	1	-	-	1	3	2	10	110	136	231
El Fuerte	-	-	-	3	-	-	-	2	7	118	164	460
Guasave	-	-	1	5	-	2	2	1	61	915	1 130	1 724
Mazatlán	-	2	-	4	-	-	4	3	75	886	1 033	1 771
Mocorito	-	-	2	1	-	-	-	3	16	129	186	263
Navolato	-	-	2	-	-	1	-	2	25	472	536	877
El Rosario	-	-	2	2	-	-	1	3	6	28	47	75
S. Alvarado	-	-	-	-	-	-	-	1	20	296	435	575
San Ignacio	-	-	-	-	1	1	3	-	-	49	50	53
Sinaloa	-	1	1	3	-	1	2	1	2	53	93	173
Total	-	3	19	38	2	6	20	29	407	5535	6765	11624

FUENTE: Sistema Único de Información para la Vigilancia Epidemiológica. *Información preliminar.*

CUADRO 12.3 Casos por municipios de Enfermedades no Transmisibles

MUNICIPIOS	Gingivitis y Enfermedad periodontal CIE-10ª REV. K05				Úlceras, Gastrítis y Duodenitis CIE-10ª REV. K25 - K29				Cirrosis hepática CIE-10ª REV. K70.3			
	2014			2013	2014			2013	2014			2013
	Sem.	Acum.		Acum.	Sem.	Acum.		Acum.	Sem.	Acum.		Acum.
		M	F			M	F			M	F	
Ahome	108	2 631	5 194	4 238	127	1 902	4 136	5 720	-	9	9	-
Angostura	18	466	759	719	24	509	978	1 620	-	-	-	-
Badiraguato	5	524	671	1 197	14	514	781	1 221	-	-	-	-
Choix	11	479	891	1 531	23	405	981	1 299	-	-	-	-
Concordia	1	219	418	1 026	10	298	562	1 191	-	-	-	-
Cosala	8	132	99	232	9	197	277	522	-	-	-	-
Culiacán	226	4 884	7 838	7 255	215	4 713	8 514	#####	-	17	2	-
Elota	22	658	1 106	1 709	28	487	945	1 578	-	2	-	-
Escuinapa	8	218	277	517	40	602	1 131	1 644	-	2	-	-
El Fuerte	30	662	1 324	1 627	19	553	994	1 880	-	1	-	-
Guasave	177	1 925	3 083	2 617	179	2 672	5 120	7 330	-	5	-	-
Mazatlán	157	2 255	2 780	2 545	120	2 589	5 362	8 553	-	1	1	-
Mocorito	6	295	377	977	28	662	1 172	1 942	-	-	-	-
Navolato	38	779	1 199	745	80	1 171	2 226	3 764	-	-	-	-
El Rosario	5	233	271	372	16	333	637	1 310	-	-	1	-
S. Alvarado	47	1 157	2 048	1 955	48	704	1 365	1 728	-	-	-	-
San Ignacio	2	148	168	264	9	430	713	1 083	-	-	-	-
Sinaloa	44	891	1 360	2 983	80	1 056	2 272	3 744	-	-	-	-
Total	913	18556	29863	32509	1069	19797	38166	61569	-	37	13	-

FUENTE: Sistema Único de Información para la Vigilancia Epidemiológica. *Información preliminar.*

CUADRO 12.5 Casos por municipios de Enfermedades no Transmisibles

MUNICIPIOS	Insuficiencia Venosa Periférica CIE-10ª REV. I87.2				Edema, Proteinuria y Transtornos hipert. en Emb., parto o puerperio CIE-10ª REV. O10 - O16				Hiperplasia Prostática CIE-10ª REV. N40			
	2014			2013	2014			2013	2014			2013
	Sem.	Acum.		Acum.	Sem.	Acum.		Acum.	Sem.	Acum.		Acum.
		M	F			M	F			M	F	
Ahome	4	309	564	1	4	-	222	153	17	613	-	-
Angostura	-	67	117	-	-	-	14	8	-	81	-	-
Badiraguato	1	2	12	3	-	-	2	1	3	10	-	-
Choix	2	6	22	-	-	-	26	2	2	20	-	-
Concordia	-	2	7	-	-	-	2	4	-	5	-	-
Cosala	-	11	20	-	-	-	-	2	-	10	-	-
Culiacán	18	854	1 426	215	14	-	1 016	526	14	949	-	-
Elota	1	33	46	-	2	-	69	69	2	32	-	-
Escuinapa	2	30	100	-	-	-	40	8	3	97	-	-
El Fuerte	-	35	56	-	-	-	10	46	3	43	-	-
Guasave	4	329	548	-	1	-	104	119	4	370	-	-
Mazatlán	2	288	467	4	5	-	205	167	3	432	-	-
Mocorito	-	18	31	1	-	-	5	3	-	46	-	-
Navolato	1	225	279	-	1	-	152	119	1	170	-	-
El Rosario	2	40	89	-	-	-	15	6	2	51	-	-
S. Alvarado	-	51	129	-	-	-	26	38	-	158	-	-
San Ignacio	-	7	23	-	-	-	1	-	1	57	-	-
Sinaloa	-	3	9	-	-	-	7	4	1	13	-	-
Total	37	2310	3945	224	27	-	1916	1275	56	3157	-	-

FUENTE: Sistema Único de Información para la Vigilancia Epidemiológica. *Información preliminar.*

CUADRO 12.6 Casos por municipios de Enfermedades no Transmisibles

MUNICIPIOS	Intoxicación por ponzoña de animales CIE-10ª REV. T63, X21, X27 excepto T63.2				Intoxicación por picadura de Alacrán CIE-10ª REV. T63.2, X22				Contacto traumático con avispas, avispones y abejas CIE-10ª REV. X23			
	2014			2013	2014			2013	2014			2013
	Sem.	Acum.		Acum.	Sem.	Acum.		Acum.	Sem.	Acum.		Acum.
		M	F			M	F			M	F	
Ahome	5	176	140	382	-	27	33	105	-	107	60	-
Angostura	1	70	67	252	4	83	116	120	-	25	21	-
Badiraguato	-	32	27	82	-	41	36	87	-	4	-	-
Choix	-	22	20	43	-	44	39	103	-	1	3	-
Concordia	-	9	1	27	2	245	221	535	-	-	1	-
Cosala	-	6	11	35	-	28	31	67	-	-	1	-
Culiacán	12	392	341	823	29	730	1 093	1 995	3	148	81	-
Elota	-	81	55	172	4	125	152	255	-	32	12	-
Escuinapa	-	32	16	80	16	343	439	756	1	16	4	-
El Fuerte	-	30	32	157	-	39	57	143	-	27	24	-
Guasave	12	225	164	361	5	165	258	460	-	69	43	-
Mazatlán	10	433	345	625	42	1 277	1 547	2 646	-	60	27	-
Mocorito	1	34	27	78	1	72	102	85	-	6	8	-
Navolato	8	108	72	197	5	117	169	254	-	41	33	-
El Rosario	-	25	19	74	20	764	1 073	1 582	3	27	18	-
S. Alvarado	-	41	43	60	11	73	114	66	-	13	3	-
San Ignacio	-	27	23	53	-	151	138	240	-	2	7	-
Sinaloa	-	42	69	112	2	127	163	307	-	1	1	-
Total	49	1785	1472	3613	141	4451	5781	9806	7	579	347	-

FUENTE: Sistema Único de Información para la Vigilancia Epidemiológica. *Información preliminar.*

CUADRO 12.7 Casos por municipios de Enfermedades bajo Vigilancia Sindromática

MUNICIPIOS	Intoxicación por Plaguicidas CIE-10ª REV. T60				Efectos adversos temporalmente asociados a vacunas (ETAV) CIE-10ª REV. Y58, Y59			
	2014			2013	2014			2013
	Sem.	Acum.		Acum.	Sem.	Acum.		Acum.
		M	F			M	F	
Ahome	-	8	2	21	-	1	2	3
Angostura	-	-	-	-	-	-	-	1
Badiraguato	-	17	5	7	-	-	-	-
Choix	-	-	1	7	-	-	-	-
Concordia	-	1	-	4	-	-	-	-
Cosala	-	2	1	6	-	-	-	-
Culiacán	4	18	11	91	-	6	6	8
Elota	1	9	8	4	-	-	-	-
Escuinapa	-	3	3	6	-	1	-	-
El Fuerte	-	1	-	1	-	-	-	-
Guasave	2	10	1	11	-	1	-	1
Mazatlán	-	5	4	9	1	2	1	3
Mocorito	-	1	-	1	-	-	-	-
Navolato	-	8	2	38	-	-	3	-
El Rosario	-	24	7	34	-	3	-	-
S. Alvarado	-	4	-	1	-	-	1	-
San Ignacio	-	4	-	1	-	-	-	-
Sinaloa	-	2	-	3	-	-	1	-
TOTAL	7	117	45	245	1	14	14	16

FUENTE: Sistema Único de Información para la Vigilancia Epidemiológica. *Información preliminar.*

CUADRO 13 Casos por municipios de Transtornos de la Nutrición

MUNICIPIOS	Desnutrición leve CIE-10ª REV. E44.1				Desnutrición moderada CIE-10ª REV. E44.0				Desnutrición severa CIE-10ª REV. E40 - E43			
	2014			2013	2014			2013	2014			2013
	Sem.	Acum.		Acum.	Sem.	Acum.		Acum.	Sem.	Acum.		Acum.
		M	F			M	F			M	F	
Ahome	9	176	239	371	2	23	21	66	1	12	16	13
Angostura	5	42	49	82	2	6	5	11	-	2	-	4
Badiraguato	-	20	20	18	-	1	1	2	-	-	1	1
Choix	-	52	51	26	-	5	8	8	-	2	6	8
Concordia	-	18	13	39	-	4	2	7	-	-	-	1
Cosala	-	12	6	12	-	1	-	2	-	-	1	1
Culiacán	11	315	488	663	1	47	68	63	-	17	11	29
Elota	-	12	14	18	-	15	15	31	-	1	1	1
Escuinapa	5	109	133	199	-	10	9	19	-	4	1	9
El Fuerte	-	41	46	107	1	5	1	20	-	1	1	1
Guasave	1	125	175	290	-	21	16	34	-	8	13	14
Mazatlán	3	145	183	408	1	15	24	54	-	2	13	15
Mocorito	-	45	35	60	1	6	6	5	-	-	1	1
Navolato	3	95	120	225	1	8	10	25	-	4	4	8
El Rosario	-	36	31	115	-	5	5	17	-	3	4	7
S. Alvarado	-	44	76	153	-	2	1	3	-	4	2	14
San Ignacio	-	57	65	45	-	1	2	5	-	-	-	-
Sinaloa	-	35	49	117	-	1	13	17	-	-	1	5
Total	37	1379	1793	2948	9	176	207	389	1	60	76	132

FUENTE: Sistema Único de Información para la Vigilancia Epidemiológica. *Información preliminar.*

CUADRO 13.1 Casos por municipios de Transtornos de la Nutrición

MUNICIPIOS	Obesidad CIE-10ª REV. T60				Anorexia y Buolimia CIE-10ª REV. F50			
	2014			2013	2014			2013
	Sem.	Acum.		Acum.	Sem.	Acum.		Acum.
		M	F			M	F	
Ahome	20	603	1 333	101	-	5	9	-
Angostura	1	12	31	4	-	-	4	-
Badiraguato	1	8	19	-	-	-	-	-
Choix	1	6	10	-	-	-	-	-
Concordia	4	15	40	97	-	-	-	-
Cosala	-	20	21	-	-	-	-	-
Culiacán	41	2 006	3 403	8	-	12	27	-
Elota	-	18	29	-	-	-	-	-
Escuinapa	4	79	192	-	-	1	5	-
El Fuerte	-	49	71	-	-	-	1	-
Guasave	3	287	593	3	-	6	13	-
Mazatlán	16	859	1 000	615	-	3	4	-
Mocorito	-	4	19	8	-	-	-	-
Navolato	-	200	468	-	-	2	6	-
El Rosario	-	66	118	-	-	1	2	-
S. Alvarado	-	156	330	-	-	-	4	-
San Ignacio	-	20	47	88	-	-	-	-
Sinaloa	-	9	12	-	-	-	1	-
TOTAL	91	4417	7736	924	-	30	76	-

FUENTE: Sistema Único de Información para la Vigilancia Epidemiológica. *Información preliminar.*

CUADRO 14 Casos por municipios de Displasias y Neoplasias

MUNICIPIOS	Tumor Maligno de la Mama CIE-10ª REV. C50				Tumor Maligno del Cuello del Útero CIE-10ª REV. C53			
	2014			2013	2014			2013
	Sem.	Acum.		Acum.	Sem.	Acum.		Acum.
		M	F			M	F	
Ahome	2	1	117	103	1	-	26	26
Angostura	-	-	-	-	-	-	-	-
Badiraguato	-	-	1	3	-	-	-	-
Choix	-	-	-	1	-	-	-	-
Concordia	-	-	-	1	-	-	-	-
Cosala	-	-	-	-	-	-	-	-
Culiacán	1	-	169	183	3	-	55	44
Elota	-	-	4	-	-	-	1	1
Escuinapa	-	-	2	-	-	-	2	-
El Fuerte	-	-	-	1	-	-	2	1
Guasave	-	1	19	23	-	-	17	10
Mazatlán	-	-	30	22	1	-	14	7
Mocorito	-	-	-	-	-	-	1	-
Navolato	-	1	8	6	-	-	-	4
El Rosario	-	-	1	3	-	-	1	-
S. Alvarado	1	-	11	6	-	-	-	-
San Ignacio	-	-	-	-	-	-	1	-
Sinaloa	-	-	1	2	-	-	1	-
TOTAL	4	3	363	354	5	-	121	93

FUENTE: Sistema Único de Información para la Vigilancia Epidemiológica. *Información preliminar.*

CUADRO 14.1 Casos por municipios de Displasias y Neoplasias

MUNICIPIOS	Displasia cervical leve y moderada CIE-10ª REV. N87-0 . N87.1				Displasia cervical severa y CaCu in situ CIE-10ª REV. N87.2, D06			
	2014			2013	2014			2013
	Sem.	Acum.		Acum.	Sem.	Acum.		Acum.
		M	F			M	F	
Ahome	9	-	305	386	1	-	33	16
Angostura	-	-	2	-	-	-	1	-
Badiraguato	1	-	2	6	-	-	-	1
Choix	-	-	8	19	-	-	1	6
Concordia	-	-	9	5	-	-	-	-
Cosala	-	-	1	1	-	-	-	-
Culiacán	9	-	216	247	3	-	89	98
Elota	-	-	9	4	-	-	1	1
Escuinapa	-	-	6	7	-	-	7	1
El Fuerte	1	-	27	52	-	-	3	2
Guasave	3	-	148	149	1	-	17	16
Mazatlán	5	-	200	30	-	-	13	16
Mocorito	-	-	2	2	-	-	-	-
Navolato	-	-	15	24	1	-	5	7
El Rosario	-	-	7	12	-	-	2	1
S. Alvarado	-	-	7	16	-	-	-	2
San Ignacio	-	-	8	12	-	-	-	1
Sinaloa	-	-	14	30	-	-	2	2
TOTAL	28	-	986	1002	6	-	174	170

FUENTE: Sistema Único de Información para la Vigilancia Epidemiológica. *Información preliminar.*

CUADRO 15 Casos por municipios de Defectos al Nacimiento

MUNICIPIOS	Labio y paladar hendido CIE-10ª REV. Q35 - Q37				Espina bifida CIE-10ª REV. Q05			
	2014			2013	2014			2013
	Sem.	Acum.		Acum.	Sem.	Acum.		Acum.
		M	F			M	F	
Ahome	-	6	11	5	-	4	-	4
Angostura	-	-	-	-	-	-	-	-
Badiraguato	-	-	-	-	-	-	-	-
Choix	-	1	1	-	-	-	-	1
Concordia	-	-	-	-	-	-	-	-
Cosala	-	-	-	-	-	-	-	-
Culiacán	-	8	9	15	-	2	-	2
Elota	-	-	-	1	-	-	1	-
Escuinapa	-	-	-	1	-	-	-	-
El Fuerte	-	-	-	-	-	-	-	-
Guasave	-	-	2	1	-	-	-	1
Mazatlán	-	1	1	3	-	-	1	1
Mocorito	-	-	-	-	-	-	-	-
Navolato	-	-	-	-	-	-	-	-
El Rosario	-	-	-	2	-	-	-	-
S. Alvarado	-	3	-	-	-	-	-	-
San Ignacio	-	-	-	-	-	-	-	-
Sinaloa	-	-	-	-	-	-	-	-
TOTAL	-	19	24	28	-	6	2	9

FUENTE: Sistema Único de Información para la Vigilancia Epidemiológica. *Información preliminar.*

CUADRO 15.1 Casos por municipios de Defectos al Nacimiento

MUNICIPIOS	Encefalocele CIE-10ª REV. Q01				Anencefalia CIE-10ª REV. Q00			
	2014			2013	2014			2013
	Sem.	Acum.		Acum.	Sem.	Acum.		Acum.
		M	F			M	F	
Ahome	-	-	-	-	-	-	1	3
Angostura	-	-	-	-	-	-	-	-
Badiraguato	-	-	-	-	-	-	-	-
Choix	-	-	-	-	-	-	-	-
Concordia	-	-	-	-	-	-	-	-
Cosala	-	-	-	-	-	-	-	-
Culiacán	-	-	-	-	-	1	-	1
Elota	-	-	-	-	-	-	-	-
Escuinapa	-	-	-	-	-	-	-	-
El Fuerte	-	-	-	-	-	-	-	-
Guasave	-	-	1	-	-	-	1	1
Mazatlán	-	-	-	1	-	-	1	-
Mocorito	-	-	-	-	-	-	-	-
Navolato	-	-	-	-	-	-	-	-
El Rosario	-	-	-	-	-	-	-	-
S. Alvarado	-	-	-	-	-	-	-	-
San Ignacio	-	-	-	-	-	-	-	-
Sinaloa	-	-	-	-	-	-	-	-
TOTAL	-	-	1	1	-	1	3	5

FUENTE: Sistema Único de Información para la Vigilancia Epidemiológica. *Información preliminar.*

CUADRO 16 Casos por municipios de Enfermedades Neurológicas y de Salud Mental

MUNICIPIOS	Depresión CIE-10ª REV. F32				Enfermedad de Parkinson CIE-10ª REV. G20				Enfermedade de Alzheimer CIE-10ª REV. G30			
	2014			2013	2014			2013	2014			2013
	Sem.	Acum.		Acum.	Sem.	Acum.		Acum.	Sem.	Acum.		Acum.
		M	F			M	F			M	F	
Ahome	2	53	181	-	-	32	31	-	-	13	22	-
Angostura	-	6	45	-	-	7	4	-	-	3	-	-
Badiraguato	-	-	12	-	-	-	1	-	-	1	-	-
Choix	-	2	13	-	-	-	-	-	-	-	-	-
Concordia	-	-	2	-	-	2	1	-	-	-	-	-
Cosala	-	2	2	-	-	-	1	-	-	-	-	-
Culiacán	11	170	643	-	-	39	43	-	-	17	26	-
Elota	2	3	19	-	-	1	-	-	-	-	1	-
Escuinapa	4	27	100	-	-	4	2	-	-	-	1	-
El Fuerte	1	4	22	-	-	2	4	-	-	2	2	-
Guasave	2	28	128	-	-	34	42	-	-	16	19	-
Mazatlán	6	110	406	-	-	32	34	-	-	7	18	-
Mocorito	-	5	23	-	-	4	-	-	-	-	2	-
Navolato	1	22	144	-	-	18	10	-	-	4	5	-
El Rosario	-	6	19	-	-	-	2	-	-	-	1	-
S. Alvarado	-	6	41	-	-	4	6	-	-	3	2	-
San Ignacio	1	10	33	-	-	-	-	-	-	-	1	-
Sinaloa	-	2	6	-	-	-	-	-	-	-	-	-
Total	30	456	1839	-	-	179	181	-	-	66	100	-

FUENTE: Sistema Único de Información para la Vigilancia Epidemiológica. *Información preliminar.*

CUADRO 17 Casos por municipios de Accidentes

MUNICIPIOS	Peatón lesionado en accidente de transporte CIE-10ª REV. V01 - V09				Accidente de transporte en vehículos con motor CIE-10ª REV. V20 - V29, V40 - V79			
	2014			2013	2014			2013
	Sem.	Acum.		Acum.	Sem.	Acum.		Acum.
		M	F			M	F	
Ahome	-	25	13	2	35	1 076	1 073	2 017
Angostura	-	-	-	-	-	1	-	3
Badiraguato	-	6	9	3	-	25	14	24
Choix	-	1	-	-	-	5	7	-
Concordia	-	3	2	9	-	3	-	9
Cosala	-	-	-	-	-	2	-	-
Culiacán	1	49	25	81	14	506	211	445
Elota	-	-	-	-	-	8	7	1
Escuinapa	-	3	-	1	-	1	5	10
El Fuerte	1	4	2	3	-	9	11	2
Guasave	-	20	5	1	6	132	41	22
Mazatlán	3	60	78	87	62	1 159	1 282	1 955
Mocorito	-	7	-	-	-	17	4	2
Navolato	1	2	-	1	-	-	-	6
El Rosario	-	1	-	-	-	15	7	1
S. Alvarado	-	2	1	-	-	10	2	-
San Ignacio	-	-	-	1	-	8	3	4
Sinaloa	-	2	-	12	-	13	5	12
TOTAL	6	185	135	201	117	2990	2672	4513

FUENTE: Sistema Único de Información para la Vigilancia Epidemiológica. *Información preliminar.*

CUADRO 17.1 Casos por municipios de Accidentes

MUNICIPIOS	Mordedura por perro CIE-10ª REV. W54				Mordedura por otros mamiferos CIE-10ª REV. W55				Mordedura por serpiente CIE-10ª REV. X20			
	2014			2013	2014			2013	2014			2013
	Sem.	Acum.		Acum.	Sem.	Acum.		Acum.	Sem.	Acum.		Acum.
		M	F			M	F			M	F	
Ahome	5	118	105	244	-	6	12	22	-	-	-	8
Angostura	-	-	-	2	-	-	-	-	-	-	-	-
Badiraguato	2	12	7	18	-	-	-	3	-	1	-	6
Choix	-	5	8	20	-	4	-	6	-	-	-	1
Concordia	-	6	1	21	-	1	2	3	-	-	-	2
Cosala	-	1	1	5	-	1	-	1	-	-	-	-
Culiacán	12	300	239	406	1	27	43	102	-	15	15	7
Elota	-	14	6	21	-	1	1	2	-	-	2	4
Escuinapa	-	32	25	65	-	3	4	5	-	3	1	4
El Fuerte	-	50	44	80	-	2	5	4	-	1	1	7
Guasave	2	85	92	198	-	1	2	9	-	3	-	2
Mazatlán	5	195	169	378	-	18	17	52	-	11	5	15
Mocorito	1	9	4	5	-	-	-	-	-	1	1	1
Navolato	1	12	26	56	-	1	-	1	-	3	-	1
El Rosario	-	28	15	45	-	-	3	3	-	8	2	1
S. Alvarado	-	5	1	5	-	-	-	-	-	-	-	-
San Ignacio	-	12	10	12	-	1	-	1	-	4	-	2
Sinaloa	-	11	10	37	-	-	-	2	-	1	3	2
Total	28	895	763	1618	1	66	89	216	-	51	30	63

FUENTE: Sistema Único de Información para la Vigilancia Epidemiológica. *Información preliminar.*

CUADRO 17.2 Casos por municipios de Accidentes

MUNICIPIOS	Lesiones por violencia intrafamiliar CIE-10ª REV. Y07.0 - Y07.2				Herida por arma de fuego y punzocortantes CIE-10ª REV. W32 - W34			
	2014			2013	2014			2013
	Sem.	Acum.		Acum.	Sem.	Acum.		Acum.
		M	F			M	F	
Ahome	2	36	31	72	-	2	-	-
Angostura	-	-	-	-	-	1	-	-
Badiraguato	-	-	-	-	2	102	37	-
Choix	-	-	-	-	3	46	16	-
Concordia	-	-	-	-	-	6	4	-
Cosala	-	-	-	2	-	-	1	-
Culiacán	2	3	59	15	4	233	66	-
Elota	-	-	-	-	-	4	-	-
Escuinapa	-	2	27	68	1	16	11	-
El Fuerte	-	-	1	64	-	33	11	-
Guasave	1	5	42	43	-	-	7	-
Mazatlán	-	2	3	1	2	114	23	-
Mocorito	-	-	-	-	2	52	30	-
Navolato	-	-	-	8	-	3	2	-
El Rosario	-	-	4	8	7	149	74	-
S. Alvarado	-	-	-	-	-	14	15	-
San Ignacio	-	-	-	-	-	2	-	-
Sinaloa	-	-	-	1	8	221	100	-
TOTAL	5	48	167	282	29	998	397	-

FUENTE: Sistema Único de Información para la Vigilancia Epidemiológica. *Información preliminar.*

GRAFICO DE COBERTURA OPORTUNA DE NOTIFICACION SEMANAL POR INSTITUCIONES, SEMANA 01 A 49 DE 2014

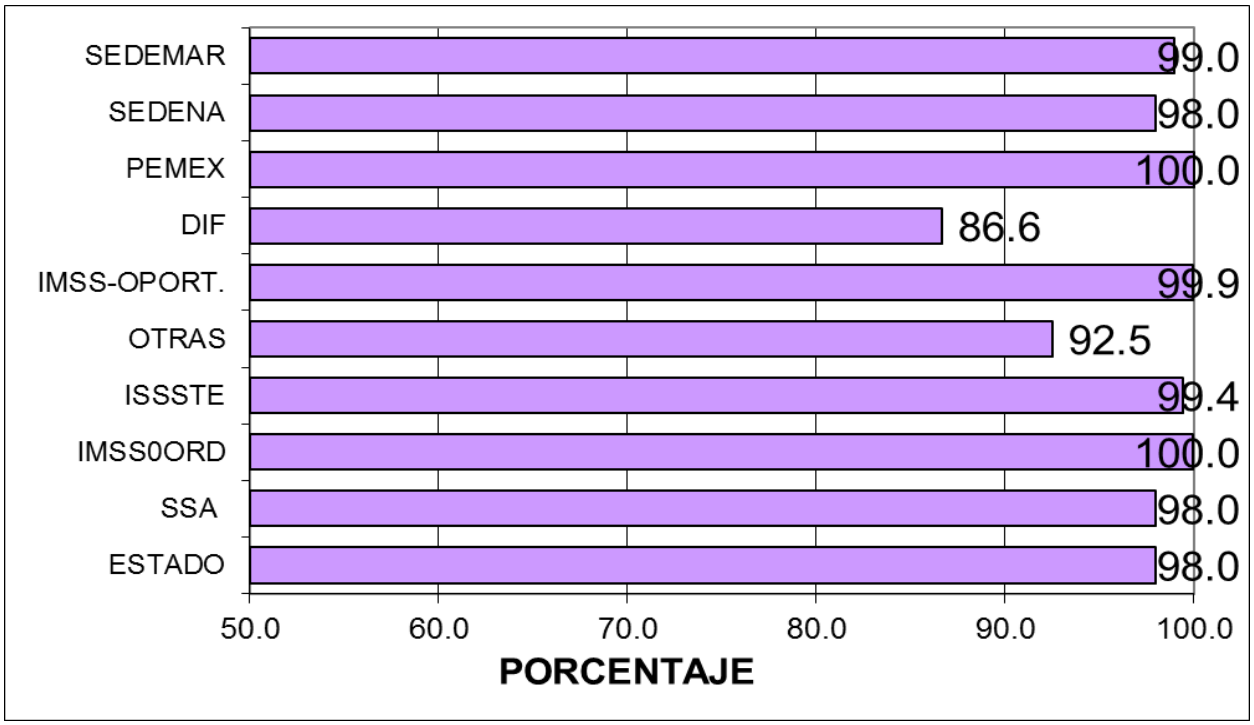

GRAFICO DE CONSISTENCIA DE NOTIFICACION SEMANAL POR INSTITUCIONES, SEMANA 01 A 49 DE 2014

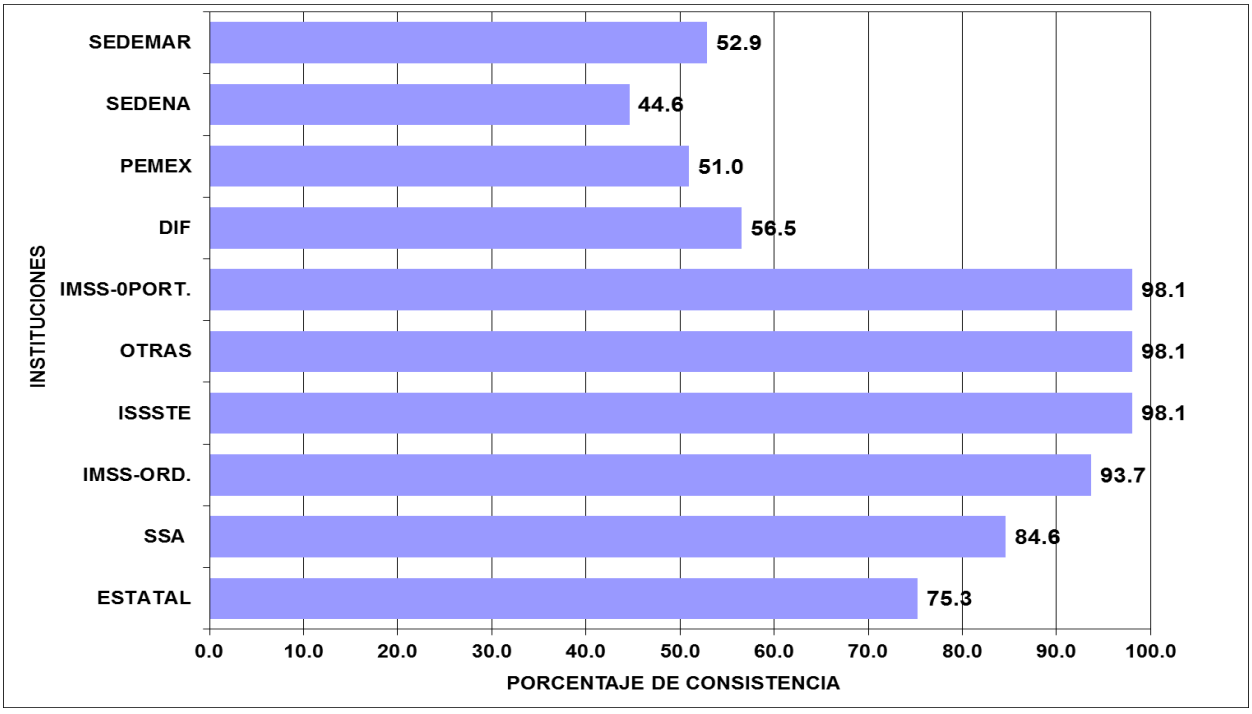

SISTEMA ESTATAL DE VIGILANCIA EPIDEMIOLÓGICA

DIRECTORIO

Dr. Ernesto Echeverria Aíspuro
SECRETARIO DE SALUD

Dr. Julio Cesar Quintero Ledezma
SUBSECRETARIO DE SALUD
PUBLICA

Lic. María Alejandra Gil Alvarez
DIRECTORA ADMINISTRATIVA

Dr. Alvaro M. Acosta Padilla
DIRECTOR DE PREVENCION Y PROMOCION
DE LA SALUD

Dr. José Humberto Valle Guerrero
SUBDIRECTOR DE VIGILANCIA
EPIDEMIOLOGICA

L. I. Lourdes Armenta Lindoro
DIRECTORA DE TECNOLOGIAS
DE LA SALUD

L. I. Tamara C. Garcia Ovalles
UNIDAD DE INFORMACION Y TECNOLOGIAS
DE LA SALUD

PROCESAMIENTO DE LA INFORMACIÓN
Y DISEÑO
Dr. Carlos Robles Talavera

COLABORADORES
SECRETARIA DE SALUD:

Dr. José Humberto Valle Guerrero

Dr. José Pablo Güémez Alvarez

Dr. Miguel Angel Guarneros Rojas

Dr. Carlos Robles Talavera

Dr. Camilo A. Esquerra Aldana

Dr. David Zamora Valdez

Dr. Jesús Ramón Delgado Lugo

Dr. Rubén Shinagawa Acosta

Equipo de Epidemiólogos Jurisdiccionales y de Hospitales

SECTOR SALUD:

Dra. Orietta del Carmen Ríos Román (IMSS)

Dr. Juan José Villalobos Rodelo (ISSSTE)

Dr. Jorge A. Inzunza Felix (IMSS_OP)

Dr. Roberto I. Avendaño Gálvez (DIF)

Notificación de los Eventos Emergentes con Impacto Epidemiológico al (01 66 7)7 59 25 29
E-mail: epidesin@yahoo.com.mx