BOLETIN SEMANAL DE VIGILANCIA EPIDEMIOLOGICA DE ENFERMEDADES TRANSMISIBLES POR VECTORES

CORRESPONDIENTE A LA SEMANA EPIDEMIOLOGICA 41 DEL AÑO 2017

SALUD
SECRETARÍA DE SALUD

DGE DIRECCIÓN GENERAL DE EPIDEMIOLOGÍA

SINAVE
SISTEMA NACIONAL DE VIGILANCIA EPIDEMIOLÓGICA

SERVICIOS DE SALUD DE SINALOA
DIRECCION DE PREVENCION Y PROMOCION DE LA SALUD
SUBDIRECCION DE VIGILANCIA EPIDEMIOLOGICA

SEMANA EPIDEMIOLOGICA No.-41 CORRESPONDIENTE DEL 8/Octubre/2017 al 14/Octubre/2017

1. INDICE

Contenido

1. INDICE 1
2. INTRODUCCION 2
3. OBJETIVOS 2
4. CUADRO DE ENFERMEDADES TRANSMITIDAS POR VECTORES 3
5. RESUMEN DE CAUSAS DE ETV POR GENERO Y TASA 4
6. A90 DENGUE NO GRAVE 5
7. A91 DENGUE GRAVE 6
8. S/C DENGUE CON SIGNOS DE ALARMA 7
9. A92.0 ENFERMEDAD POR VIRUS CHIKUNGUNYA 8
10. A92.8 ENFERMEDAD POR EL VIRUS DEL ZIKA 9
11. A79 OTRAS RICKETTSIOSIS 10
12. A75.2 TIFO MURINO Y A75.2 TIFO EPIDÉMICO 11
13. B57 TRIPANOSOMIASIS AMERICANA 12
14. A77.0 FIEBRE MANCHADA 13
15. B51 PALUDISMO POR PLASMODIUM VIVAX 14
16. B50 PALUDISMO POR PLASMODIUM FALCIPARUM 15
17. LEISHMANIASIS B55-B55.0-B55.1 16
18. DIRECTORIO 17

2. INTRODUCCION

La vigilancia epidemiología de las enfermedades transmisibles por Vectores supone una herramienta importante en la salud pública, ya no solo permite la recolección de datos, su análisis y evaluación; sino que a su vez, permite una toma de decisión al momento de ejecutar los diversos programas de prevención y tratamiento de enfermedades en la población.

Como herramienta nos permite una correcta recolección de los datos de enfermedades y casos a estudiar así como su procesamiento y presentación para una clara difusión de los mismos.

A su vez nos permite dar los reportes confiables a las diferentes organizaciones encargadas de determinados padecimientos, utilizándolo así como una información valiosa para la toma de decisiones, siendo lo que se espera con este documento.

Información de la plataforma SUAVE de Año actual, así como Año anterior sin cierre se consideran cifras preliminares.

*********Listado de fuentes y referencias utilizadas en la conformación de este boletín*********

Fuentes:	***Últimas Fechas de Revisión de Plataformas***
http://www.epidemiologia.salud.gob.mx	
Plataforma de Notificación Semanal	**Al día de la impresión de este Boletín**
http://www.sinave.gob.mx/	

3. OBJETIVOS

- Notificar continuamente el comportamiento de las Enfermedades Transmisibles por Vector de nuestra región, para mejorar el control y prevención de estas, a través de programas de prevención y control específicos.
- Mantener actualizado el conocimiento de la conducta de las enfermedades transmisibles por Vectores del área bajo vigilancia.
- Identificar la susceptibilidad y el riesgo de la población a las enfermedades bajo vigilancia.
- Formular las medidas de control adecuadas según el nivel correspondiente.
- Evaluar las medidas de control planteadas.

4. CUADRO DE ENFERMEDADES TRANSMITIDAS POR VECTORES

JURISDICCION	NOTIFICACION EN SUIVE DE ENFERMEDADES TRANSMITIDAS POR VECTORES DEL AÑO 2017 HASTA LA SEMANA 41 EN EL ESTADO DE SINALOA.																
		2017															
	MUNICIPIO	DENGUE NO GRAVE	DENGUE GRAVE	DENGUE CON SIGNOS DE ALARMA	ENFERMEDAD POR VIRUS CHIKUNGUNYA	ENFERMEDAD POR VIRUS DE ZIKA	PALUDISMO POR PLASMODIUM VIVAX	LEISHMANIASIS	TRIPANOSOMIASIS AMERICANA (ENFERMEDAD DE CHAGAS) AGUDA (PARA 2017)(B57.0-B57.1)	TRIPANOSOMIASIS AMERICANA (ENFERMEDAD DE CHAGAS) CRÓNICA (PARA 2017)(B57.2-B57.5)	FIEBRE MANCHADA	OTRAS RICKETTSIOSIS	TIFO MURINO	TIFO EPIDÉMICO	PALUDISMO POR PLASMODIUM FALCIPARUM	FIEBRE DEL OESTE DEL NILO	FIEBRE AMARILLA
		A90	A91	S/C	A92.0	A92.5	B51	B55.0-B55.1-B55	B57.0-B57.1	B57.2-B57.5	A77.0	A79	A75.2	A75.0	B50	A92.3	A95
J-1	AHOME	46	1	1	5	2	0	0	0	1	0	249	0	0	0	0	0
	CHOIX	4	0	0	0	0	5	0	0	0	0	4	0	0	0	0	0
	EL FUERTE	20	0	0	0	0	1	0	0	0	0	21	0	0	0	0	0
J-2	GUASAVE	35	6	1	0	10	0	1	0	0	0	57	0	0	0	0	0
	SINALOA	0	0	0	0	0	0	0	0	0	0	1	0	0	0	0	0
J-3	ANGOSTURA	4	0	0	0	0	0	0	0	0	0	0	0	0	0	0	0
	MOCORITO	53	0	3	2	9	0	0	0	0	0	1	0	0	0	0	0
	S. ALVARADO	22	0	2	0	13	0	0	1	0	0	2	0	0	0	0	0
J-4	BADIRAGUATO	5	0	0	0	0	0	0	0	0	0	4	1	0	0	0	0
	CULIACAN	356	6	10	33	56	0	0	1	1	0	123	1	0	0	0	0
	NAVOLATO	14	0	0	0	1	0	0	0	0	0	8	0	0	0	0	0
J-5	COSALA	4	0	0	0	0	0	0	0	0	0	0	0	0	0	0	0
	ELOTA	6	1	0	0	1	0	0	0	0	0	2	0	0	0	0	0
	SAN IGNACIO	16	0	0	0	0	0	0	0	0	0	2	0	0	0	0	0
J-6	CONCORDIA	10	0	0	0	0	0	0	0	0	0	3	0	0	0	0	0
	MAZATLAN	120	3	7	38	12	0	1	0	1	1	20	2	0	0	0	0
	ESCUINAPA	115	1	0	3	2	0	0	0	0	1	27	0	0	0	0	0
	ROSARIO	46	0	0	6	0	0	0	0	0	0	24	0	0	0	0	0
	TOTAL	876	18	24	87	106	6	2	2	3	2	548	4	0	0	0	0

FUENTE: SUAVE - SEMANA EPIDEMIOLOGICA No.-41 CORRESPONDIENTE DEL 8/Octubre/2017 al 14/Octubre/2017

Descripción: Cuadro en el que se muestran las principales causas de enfermedades transmitidas por vectores en Sinaloa en el año en curso hasta la semana actual mostrando los casos por diagnostico en sus respectivos municipios.

5. RESUMEN DE CAUSAS DE ETV POR GENERO Y TASA

No.	DIAGNOSTICOS *	2016		2017					
	POBLACION GENERAL	CASOS CIERRE	TASA	CASOS FEM	TASA FEM	CASOS MASC	TASA MASC	CASOS TOTAL	TASA TOTAL
1	DENGUE NO GRAVE	**3,984**	132.36	**501**	32.57	**375**	25.06	**876**	28.86
2	OTRAS RICKETTSIOSIS	**1,270**	42.19	**440**	28.60	**108**	7.22	**548**	18.06
3	ENFERMEDAD POR VIRUS DE ZIKA	**870**	28.90	**73**	4.75	**33**	2.20	**106**	3.49
4	ENFERMEDAD POR VIRUS CHIKUNGUNYA	**921**	30.60	**72**	4.68	**15**	1.00	**87**	2.87
5	DENGUE CON SIGNOS DE ALARMA	**0**	0.00	**15**	0.98	**9**	0.60	**24**	0.79
6	DENGUE GRAVE	**268**	8.90	**5**	0.33	**13**	0.87	**18**	0.59
7	TRIPANOSOMIASIS AMERICANA (ENFERMEDAD DE CHAGAS) CRÓNICA (PARA 2017)(B57.2-B57.5)	**0**	0.00	**2**	0.13	**1**	0.07	**3**	0.10
8	TRIPANOSOMIASIS AMERICANA (ENFERMEDAD DE CHAGAS) AGUDA (PARA 2017)(B57.0-B57.1)	**0**	0.00	**0**	0.00	**2**	0.13	**2**	0.07
9	PALUDISMO POR PLASMODIUM VIVAX	**13**	0.43	**2**	0.13	**4**	0.27	**6**	0.20
10	TIFO MURINO	**62**	2.06	**3**	0.20	**1**	0.07	**4**	0.13
11	FIEBRE MANCHADA	**5**	0.17	**2**	0.13	**0**	0.00	**2**	0.07
12	PALUDISMO POR PLASMODIUM FALCIPARUM	**1**	0.03	**0**	0.00	**0**	0.00	**0**	0.00
13	TIFO EPIDÉMICO	**1**	0.03	**0**	0.00	**0**	0.00	**0**	0.00
14	LEISHMANIASIS B55.0-B55.1-B55	**0**	0.00	**1**	0.07	**1**	0.07	**2**	0.07
15	FIEBRE DEL OESTE DEL NILO	**0**	0.00	**0**	0.00	**0**	0.00	**0**	0.00
16	FIEBRE AMARILLA	**1**	0.03	**0**	0.00	**0**	0.00	**0**	0.00

FUENTE: SUAVE - SEMANA EPIDEMIOLOGICA No.-41 CORRESPONDIENTE DEL 8/Octubre/2017 al 14/Octubre/2017. Tasa por 100,000 Habitantes.

Hasta la semana 41 del año actual se llevan contabilizados 876 casos de DENGUE NO GRAVE contra 3,984 casos con los que se cerró el año 2016 teniéndolo en el lugar 1.

En la posición 2, OTRAS RICKETTSIOSIS se encuentra afectando a 18.1 por cada 100,000 habitantes con 548 casos registrados en la semana actual del 2017.

Al cierre del año 2016, tenemos en el peldaño 3 a ENFERMEDAD POR VIRUS DE ZIKA que termino afectando a la población con 870 casos. Hasta la semana 41 del año 2017 en curso se tienen 106 casos por lo que deduce una afectación de 3.5 personas por cada 100,000 habitantes.

Hasta la semana 41 del año actual se llevan contabilizados 87 casos de ENFERMEDAD POR VIRUS CHIKUNGUNYA contra 921 casos con los que se cerró el año 2016 teniéndolo en el lugar 4.

Con una población de 3,034,942 para este grupo se observa una tasa de afectación de .8 para DENGUE CON SIGNOS DE ALARMA en lo que va el año 2017 en la semana 41 con 24 casos ubicándolo en el lugar 5 de la lista.

Al cierre del año 2016, tenemos en el peldaño 6 a DENGUE GRAVE que termino afectando a la población con 268 casos. Hasta la semana 41 del año 2017 en curso se tienen 18 casos por lo que deduce una afectación de .6 personas por cada 100,000 habitantes.

Hasta la semana 41 del año actual se llevan contabilizados 3 casos de TRIPANOSOMIASIS AMERICANA (ENFERMEDAD DE CHAGAS) CRÓNICA (PARA 2017)(B57.2-B57.5) contra casos con los que se cerró el año 2016 teniéndolo en el lugar 7.

En la posición 8, TRIPANOSOMIASIS AMERICANA (ENFERMEDAD DE CHAGAS) AGUDA (PARA 2017)(B57.0-B57.1) se encuentra afectando a .1 por cada 100,000 habitantes con 2 casos registrados en la semana actual del 2017.

Se puede apreciar en el Lugar 9 que en el diagnostico PALUDISMO POR PLASMODIUM VIVAX hasta la semana 41 se encuentra afectando a .2 personas por cada 100,000 habitantes considerando una población de 3,034,942 para este grupo.

Con una población de 3,034,942 para este grupo se observa una tasa de afectación de .1 para TIFO MURINO en lo que va el año 2017 en la semana 41 con 4 casos ubicándolo en el lugar 10 de la lista.

En la posición 11, FIEBRE MANCHADA se encuentra afectando a .1 por cada 100,000 habitantes con 2 casos registrados en la semana actual del 2017.

Hasta la semana 41 del año actual se llevan contabilizados casos de PALUDISMO POR PLASMODIUM FALCIPARUM contra 1 casos con los que se cerró el año 2016 teniéndolo en el lugar 12.

Se puede apreciar en el Lugar 13 que en el diagnostico TIFO EPIDÉMICO hasta la semana 41 se encuentra afectando a .0 personas por cada 100,000 habitantes considerando una población de 3,034,942 para este grupo.

Con una población de 3,034,942 para este grupo se observa una tasa de afectación de .1 para LEISHMANIASIS B55.0-B55.1-B55 en lo que va el año 2017 en la semana 41 con 2 casos ubicándolo en el lugar 14 de la lista.

En la posición 15, FIEBRE DEL OESTE DEL NILO se encuentra afectando a .0 por cada 100,000 habitantes con casos registrados en la semana actual del 2017.

Hasta la semana 41 del año actual se llevan contabilizados casos de FIEBRE AMARILLA contra 1 casos con los que se cerró el año 2016 teniéndolo en el lugar 16.

6. A90 DENGUE NO GRAVE

JURISDICCION	DENGUE NO GRAVE					CIE-10:	A90			2014 AL 2017	
	MUNICIPIO	ACUMULADO AL CIERRE						ACUMULADO HASTA SEMANA 41			
		2014		2015		2016		2016		2017	
		CASOS	TASA*	CASOS	TASA*	CASOS	TASA*	CASOS	TASA*	CASOS	TASA*
J-1	AHOME	1,767	394.83	246	54.45	142	31.15	172	37.73	46	10.00
	CHOIX	186	539.40	7	20.19	6	17.21	5	14.34	4	11.40
	EL FUERTE	496	480.46	25	24.05	18	17.20	14	13.38	20	18.99
J-2	GUASAVE	1,822	598.11	102	33.22	95	30.69	53	17.12	35	11.22
	SINALOA	744	803.13	11	11.81	2	2.13	2	2.13	0	0.00
J-3	ANGOSTURA	104	218.11	37	77.11	9	18.64	3	6.21	4	8.24
	MOCORITO	77	160.70	7	14.55	5	10.35	2	4.14	53	109.32
	S. ALVARADO	186	222.43	37	43.92	90	106.06	31	36.53	22	25.74
J-4	BADIRAGUATO	48	159.04	20	66.16	32	105.52	5	16.49	5	16.42
	CULIACAN	2,494	268.52	1,655	176.30	1,616	170.41	651	68.65	356	37.18
	NAVOLATO	647	459.96	117	82.76	123	86.50	52	36.57	14	9.78
J-5	COSALA	86	512.81	16	95.27	0	0.00	0	0.00	4	23.63
	ELOTA	162	377.88	131	305.26	43	99.92	23	53.45	6	13.89
	SAN IGNACIO	127	554.90	192	837.83	57	248.18	18	78.37	16	69.46
J-6	CONCORDIA	41	136.00	71	233.97	27	88.40	12	39.29	10	32.53
	MAZATLAN	532	112.11	1,180	246.17	940	194.25	570	117.79	120	24.58
	ESCUINAPA	155	266.41	894	1,522.65	499	842.53	248	418.73	115	192.55
	ROSARIO	180	346.59	259	495.74	280	532.76	130	247.35	46	87.00
	TOTAL	9,854	333.05	5,007	167.76	3,984	132.36	1,991	66.15	876	28.86

FUENTE: SUAVE - SEMANA EPIDEMIOLOGICA No.-41 CORRESPONDIENTE DEL 8/Octubre/2017 al 14/Octubre/2017. Tasa por 100,000 Habitantes.

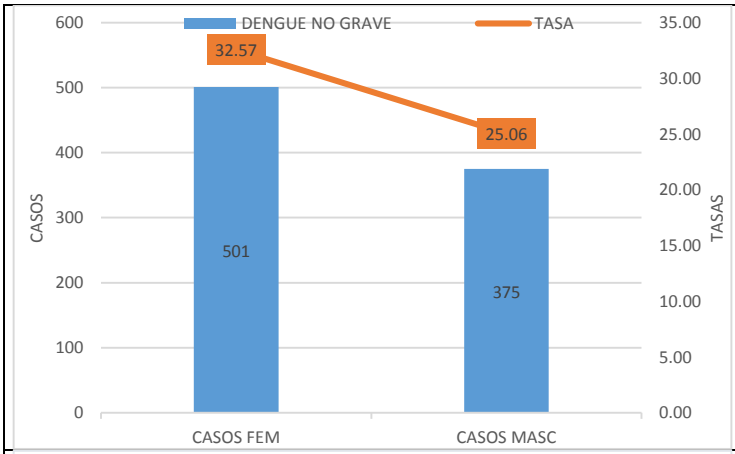

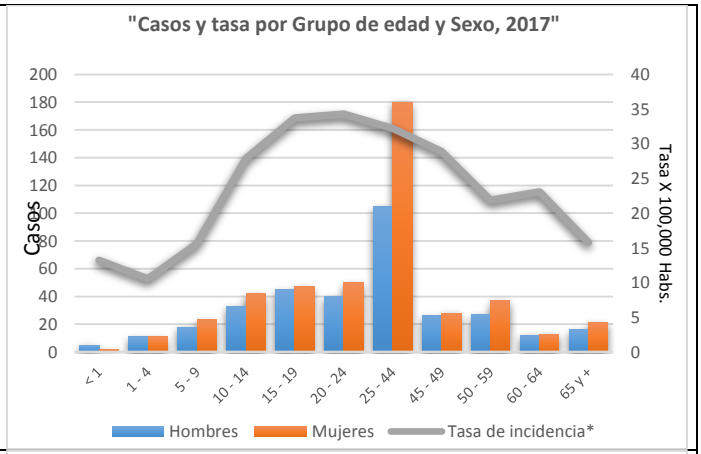

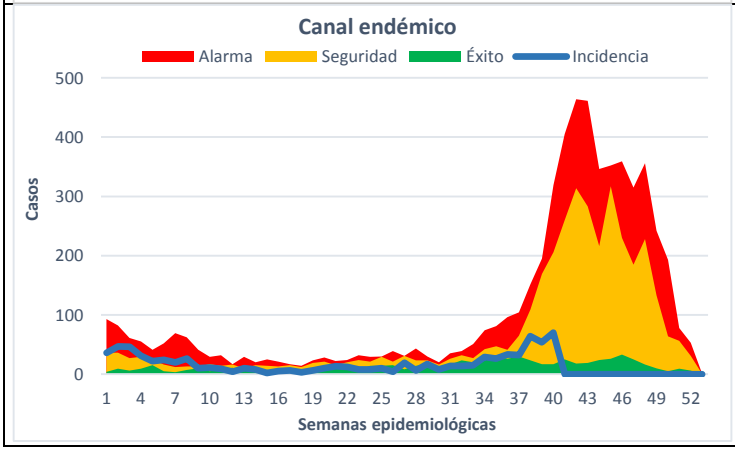

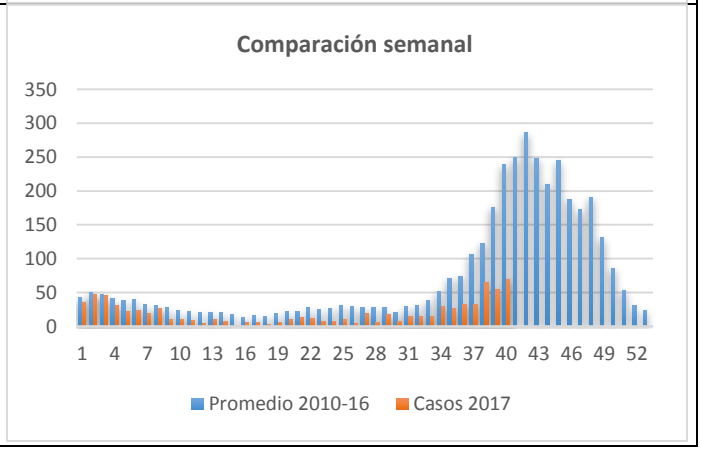

7. A91 DENGUE GRAVE

JURISDICCION	DENGUE GRAVE					CIE-10:	A91			2014 AL 2017	
	MUNICIPIO	ACUMULADO AL CIERRE						ACUMULADO HASTA SEMANA 41			
		2014		2015		2016		2016		2017	
		CASOS	TASA*	CASOS	TASA*	CASOS	TASA*	CASOS	TASA*	CASOS	TASA*
J-1	AHOME	444	99.21	8	1.77	6	1.32	0	0.00	1	0.22
J-1	CHOIX	0	0.00	0	0.00	0	0.00	0	0.00	0	0.00
J-1	EL FUERTE	39	37.78	6	5.77	0	0.00	0	0.00	0	0.00
J-2	GUASAVE	175	57.45	11	3.58	3	0.97	0	0.00	6	1.92
J-2	SINALOA	0	0.00	0	0.00	0	0.00	0	0.00	0	0.00
J-3	ANGOSTURA	26	54.53	2	4.17	1	2.07	0	0.00	0	0.00
J-3	MOCORITO	59	123.13	13	27.02	7	14.49	1	2.07	0	0.00
J-3	S. ALVARADO	116	138.72	11	13.06	34	40.07	3	3.54	0	0.00
J-4	BADIRAGUATO	0	0.00	4	13.23	0	0.00	0	0.00	0	0.00
J-4	CULIACAN	579	62.34	71	7.56	146	15.40	44	4.64	6	0.63
J-4	NAVOLATO	214	152.13	18	12.73	3	2.11	1	0.70	0	0.00
J-5	COSALA	15	89.44	0	0.00	0	0.00	0	0.00	0	0.00
J-5	ELOTA	32	74.64	0	0.00	1	2.32	0	0.00	1	2.31
J-5	SAN IGNACIO	1	4.37	0	0.00	0	0.00	0	0.00	0	0.00
J-6	CONCORDIA	2	6.63	3	9.89	1	3.27	0	0.00	0	0.00
J-6	MAZATLAN	98	20.65	87	18.15	65	13.43	39	8.06	3	0.61
J-6	ESCUINAPA	1	1.72	6	10.22	1	1.69	0	0.00	1	1.67
J-6	ROSARIO	0	0.00	1	1.91	0	0.00	1	1.90	0	0.00
	TOTAL	1,801	60.87	241	8.07	268	8.90	89	2.96	18	0.59

FUENTE: SUAVE - SEMANA EPIDEMIOLOGICA No.-41 CORRESPONDIENTE DEL 8/Octubre/2017 al 14/Octubre/2017. Tasa por 100,000 Habitantes.

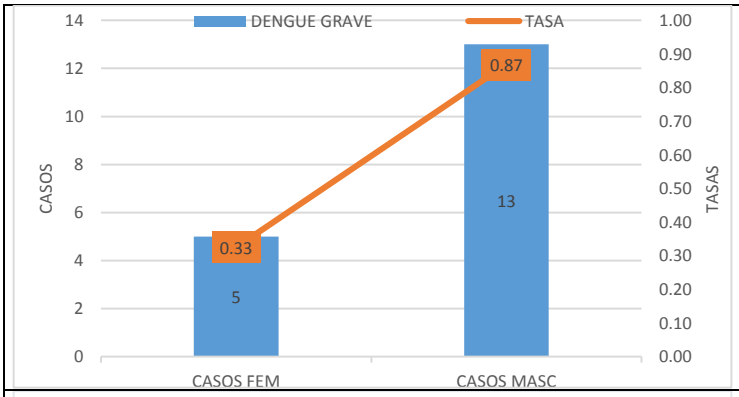

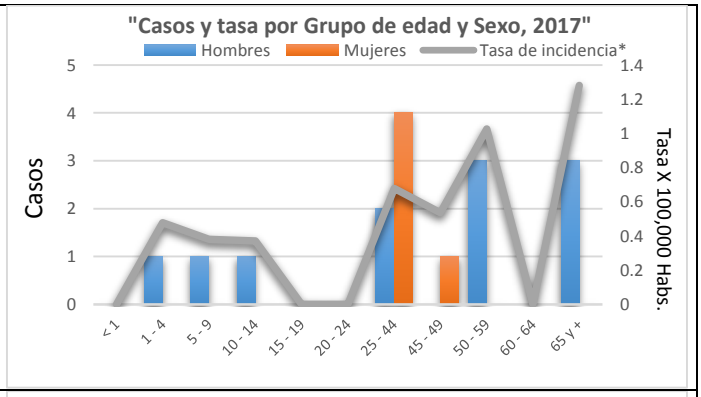

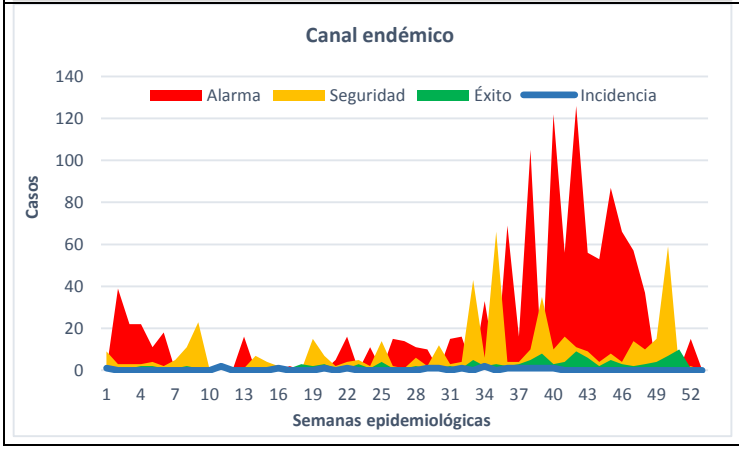

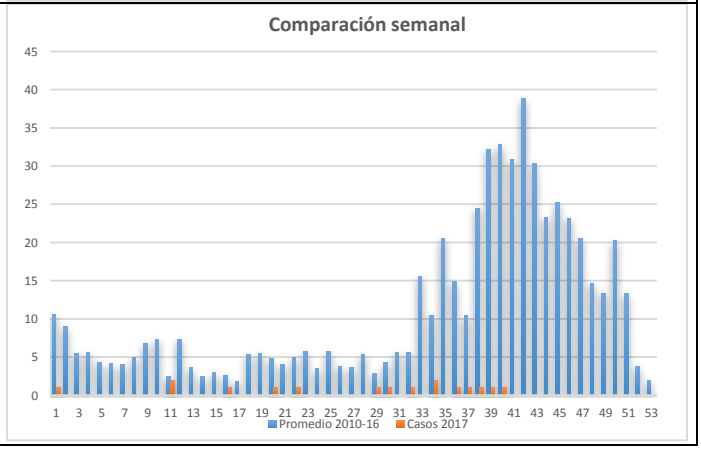

8. S/C DENGUE CON SIGNOS DE ALARMA

JURISDICCION	DENGUE CON SIGNOS DE ALARMA				
	CIE-10:	S/C		ACUMULADOS HASTA SEMANA 41	
	MUNICIPIO	PROBABLES			
		2016	2017		
		CASOS	CASOS	DIFERENCIA	DIFERENCIA %
J-1	AHOME	0	1	1	100
	CHOIX	0	0	0	0
	EL FUERTE	0	0	0	0
J-2	GUASAVE	0	1	1	100
	SINALOA	0	0	0	0
J-3	ANGOSTURA	0	0	0	0
	MOCORITO	0	3	3	300
	S. ALVARADO	0	2	2	200
J-4	BADIRAGUATO	0	0	0	0
	CULIACAN	0	10	10	1,000
	NAVOLATO	0	0	0	0
J-5	COSALA	0	0	0	0
	ELOTA	0	0	0	0
	SAN IGNACIO	0	0	0	0
J-6	CONCORDIA	0	0	0	0
	MAZATLAN	0	7	7	700
	ESCUINAPA	0	0	0	0
	ROSARIO	0	0	0	0
	TOTAL	0	24	24	2,400

FUENTE: SUAVE - SEMANA EPIDEMIOLOGICA No.-41 CORRESPONDIENTE DEL 8/Octubre/2017 al 14/Octubre/2017

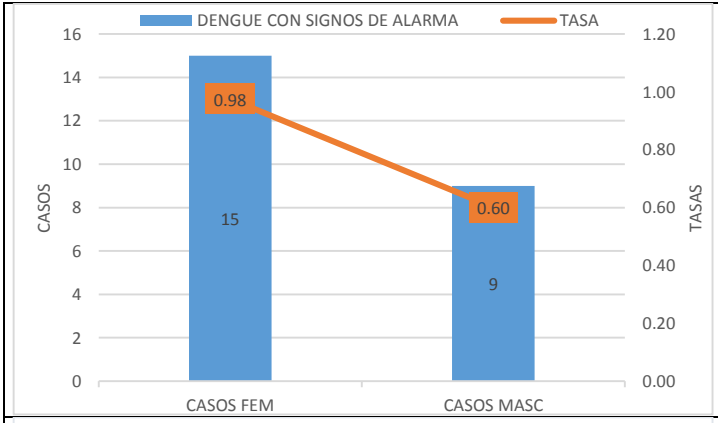

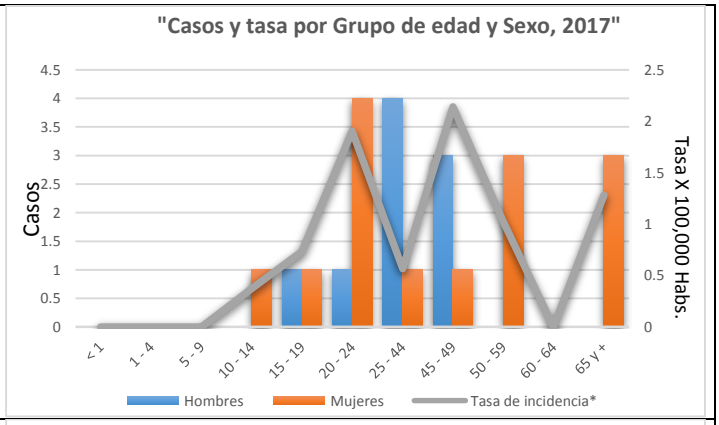

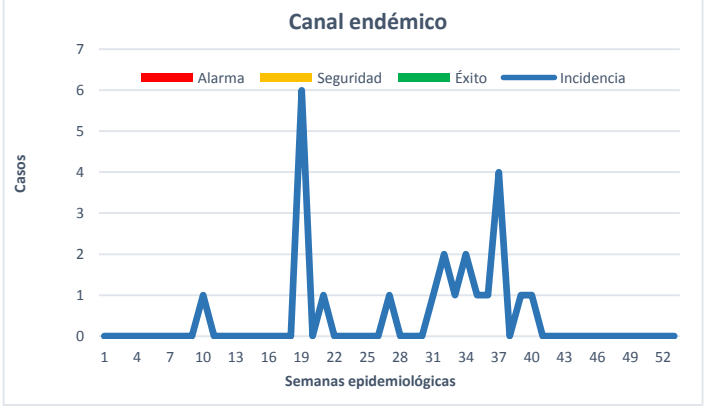

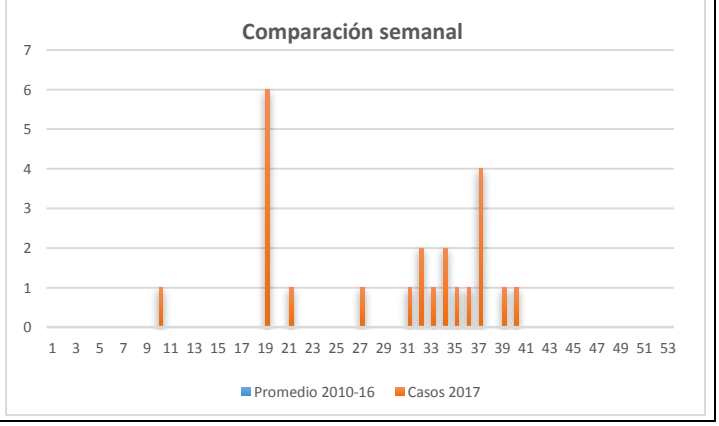

9. A92.0 ENFERMEDAD POR VIRUS CHIKUNGUNYA

JURISDICCION	ENFERMEDAD POR VIRUS CHIKUNGUNYA				
	CIE-10:	A92.0		ACUMULADOS HASTA SEMANA 41	
	MUNICIPIO	PROBABLES			
		2016	2017		
		CASOS	CASOS	DIFERENCIA	DIFERENCIA %
J-1	AHOME	7	5	-2	-29
J-1	CHOIX	0	0	0	0
J-1	EL FUERTE	0	0	0	0
J-2	GUASAVE	0	0	0	0
J-2	SINALOA	0	0	0	0
J-3	ANGOSTURA	0	0	0	0
J-3	MOCORITO	0	2	2	200
J-3	S. ALVARADO	1	0	-1	-100
J-4	BADIRAGUATO	0	0	0	0
J-4	CULIACAN	16	33	17	106
J-4	NAVOLATO	0	0	0	0
J-5	COSALA	0	0	0	0
J-5	ELOTA	1	0	-1	-100
J-5	SAN IGNACIO	0	0	0	0
J-6	CONCORDIA	0	0	0	0
J-6	MAZATLAN	66	38	-28	-42
J-6	ESCUINAPA	9	3	-6	-67
J-6	ROSARIO	8	6	-2	-25
	TOTAL	108	87	-21	-19

FUENTE: SUAVE - SEMANA EPIDEMIOLOGICA No.-41 CORRESPONDIENTE DEL 8/Octubre/2017 al 14/Octubre/2017

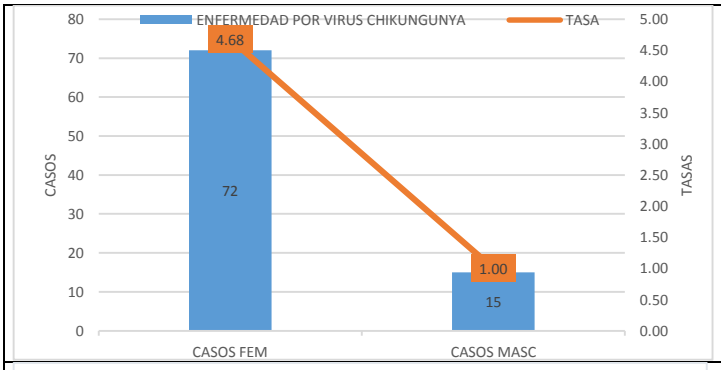

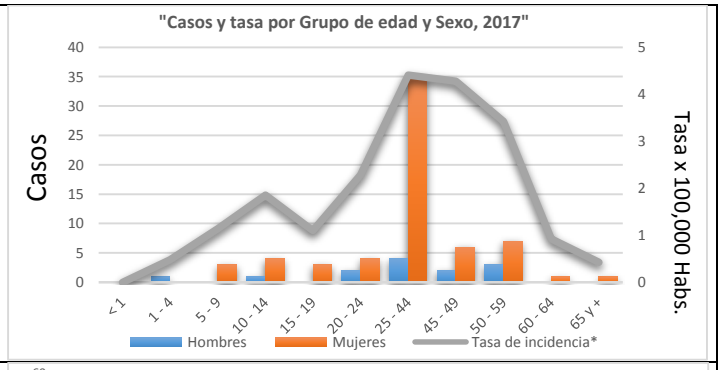

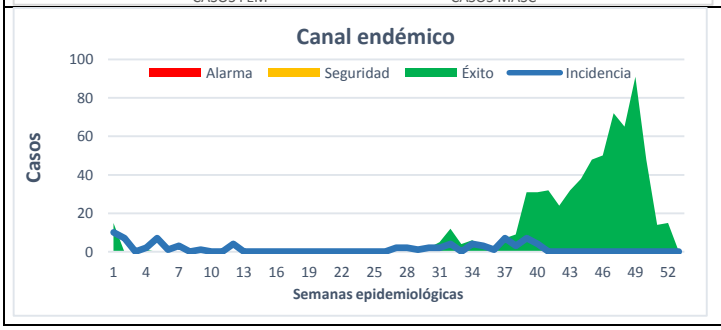

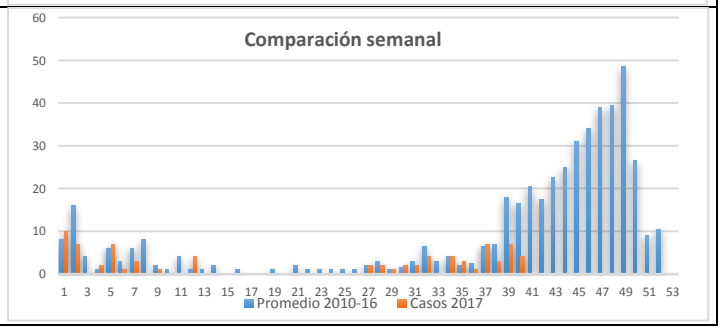

10.A92.8 ENFERMEDAD POR EL VIRUS DEL ZIKA

JURISDICCION	ENFERMEDAD POR VIRUS DE ZIKA				
	CIE-10:	A92.5		ACUMULADOS HASTA SEMANA 41	
	MUNICIPIO	PROBABLES			
		2016	2017		
		CASOS	CASOS	DIFERENCIA	DIFERENCIA %
J-1	AHOME	4	2	-2	-50
	CHOIX	0	0	0	0
	EL FUERTE	0	0	0	0
J-2	GUASAVE	0	10	10	1,000
	SINALOA	0	0	0	0
J-3	ANGOSTURA	0	0	0	0
	MOCORITO	0	9	9	900
	S. ALVARADO	0	13	13	1,300
J-4	BADIRAGUATO	0	0	0	0
	CULIACAN	6	56	50	833
	NAVOLATO	0	1	1	100
J-5	COSALA	0	0	0	0
	ELOTA	0	1	1	100
	SAN IGNACIO	0	0	0	0
J-6	CONCORDIA	0	0	0	0
	MAZATLAN	32	12	-20	-63
	ESCUINAPA	0	2	2	200
	ROSARIO	0	0	0	0
	TOTAL	42	106	64	4,320.8

FUENTE: SUAVE - SEMANA EPIDEMIOLOGICA No.-41 CORRESPONDIENTE DEL 8/Octubre/2017 al 14/Octubre/2017

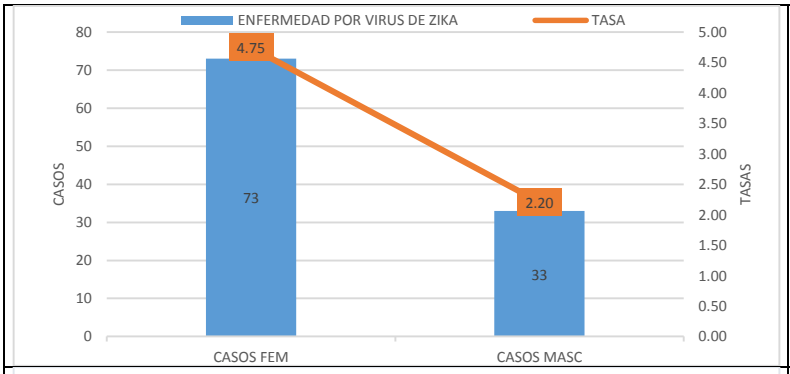

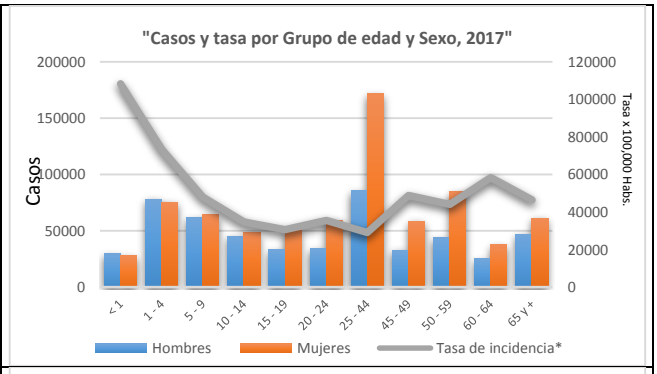

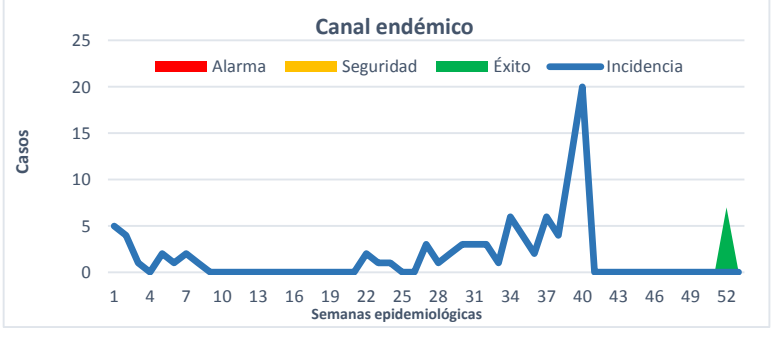

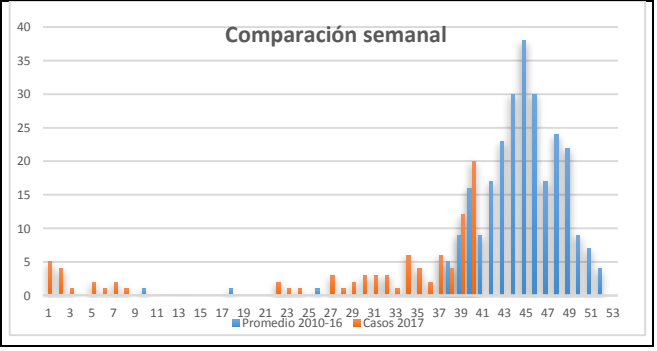

11.A79 OTRAS RICKETTSIOSIS

JURISDICCION	OTRAS RICKETTSIOSIS				CIE-10:	A79				2014 AL 2017	
	MUNICIPIO	ACUMULADO AL CIERRE						ACUMULADO HASTA SEMANA 41			
		2014		2015		2016		2016		2017	
		CASOS	TASA*	CASOS	TASA*	CASOS	TASA*	CASOS	TASA*	CASOS	TASA*
J-1	AHOME	0	0.00	146	32.32	372	81.60	327	71.73	249	54.15
J-1	CHOIX	0	0.00	35	100.96	56	160.61	52	149.14	4	11.40
J-1	EL FUERTE	0	0.00	22	21.17	17	16.25	11	10.51	21	19.94
J-2	GUASAVE	0	0.00	35	11.40	59	19.06	49	15.83	57	18.28
J-2	SINALOA	0	0.00	1	1.07	1	1.07	1	1.07	1	1.06
J-3	ANGOSTURA	0	0.00	0	0.00	5	10.36	5	10.36	0	0.00
J-3	MOCORITO	0	0.00	0	0.00	0	0.00	0	0.00	1	2.06
J-3	S. ALVARADO	0	0.00	1	1.19	4	4.71	4	4.71	2	2.34
J-4	BADIRAGUATO	0	0.00	0	0.00	12	39.57	12	39.57	4	13.13
J-4	CULIACAN	0	0.00	29	3.09	114	12.02	87	9.17	123	12.84
J-4	NAVOLATO	0	0.00	1	0.71	8	5.63	7	4.92	8	5.59
J-5	COSALA	0	0.00	1	5.95	0	0.00	0	0.00	0	0.00
J-5	ELOTA	0	0.00	0	0.00	4	9.30	3	6.97	2	4.63
J-5	SAN IGNACIO	0	0.00	2	8.73	15	65.31	0	0.00	2	8.68
J-6	CONCORDIA	0	0.00	47	154.88	49	160.43	0	0.00	3	9.76
J-6	MAZATLAN	0	0.00	384	80.11	333	68.81	27	5.58	20	4.10
J-6	ESCUINAPA	0	0.00	142	241.85	178	300.54	0	0.00	27	45.21
J-6	ROSARIO	0	0.00	50	95.70	43	81.82	0	0.00	24	45.39
	TOTAL	0	0.00	896	30.02	1,270	42.19	585	19.44	548	18.06

FUENTE: SUAVE - SEMANA EPIDEMIOLOGICA No.-41 CORRESPONDIENTE DEL 8/Octubre/2017 al 14/Octubre/2017. Tasa por 100,000 Habitantes.

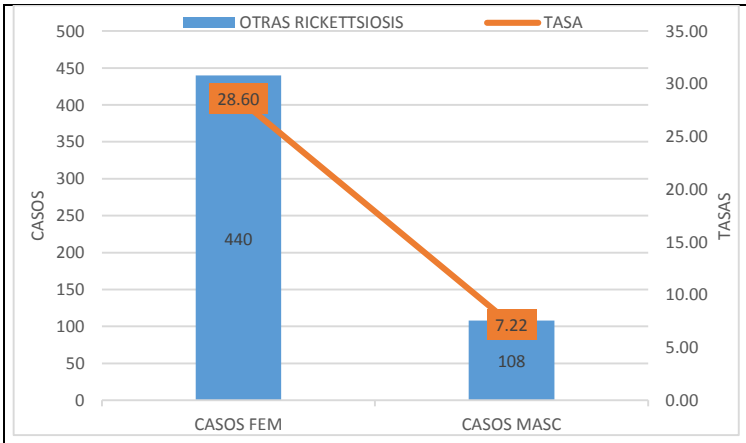

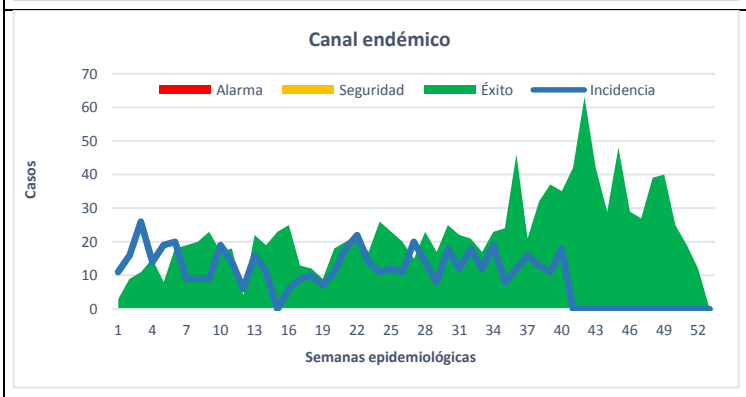

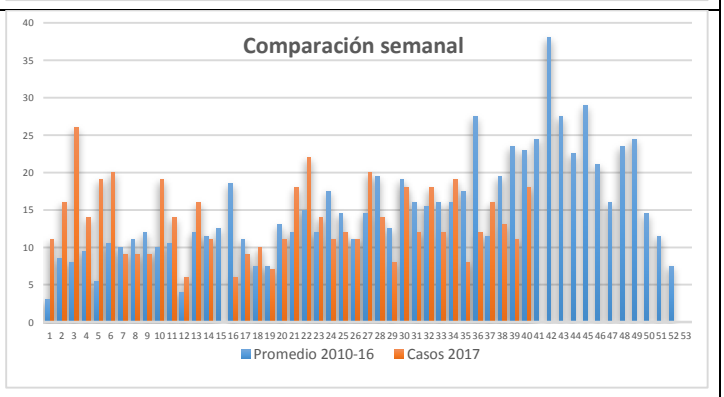

12.A75.2 TIFO MURINO Y A75.2 TIFO EPIDÉMICO

JURISDICCION	MUNICIPIO	TIFO MURINO A75.2 PROBABLES 2016 CASOS	TIFO MURINO A75.2 PROBABLES 2017 CASOS	DIF.#	DIF. %	TIFO EPIDÉMICO A75.0 PROBABLES 2016 CASOS	TIFO EPIDÉMICO A75.0 PROBABLES 2017 CASOS
J-1	AHOME	0	0	0	0	0	0
	CHOIX	0	0	0	0	0	0
	EL FUERTE	0	0	0	0	0	0
J-2	GUASAVE	0	0	0	0	0	0
	SINALOA	0	0	0	0	0	0
J-3	ANGOSTURA	2	0	-2	-100	0	0
	MOCORITO	0	0	0	0	0	0
	S. ALVARADO	2	0	-2	-100	0	0
J-4	BADIRAGUATO	6	1	-5	-83	0	0
	CULIACAN	7	1	-6	-86	0	0
	NAVOLATO	0	0	0	0	0	0
J-5	COSALA	0	0	0	0	0	0
	ELOTA	0	0	0	0	0	0
	SAN IGNACIO	0	0	0	0	0	0
J-6	CONCORDIA	8	0	-8	-100	0	0
	MAZATLAN	26	2	-24	-92	1	0
	ESCUINAPA	1	0	-1	-100	0	0
	ROSARIO	0	0	0	0	0	0
	TOTAL	52	4	-48	-92	1	0

FUENTE: SUAVE - SEMANA EPIDEMIOLOGICA No.-41 CORRESPONDIENTE DEL 8/Octubre/2017 al 14/Octubre/2017

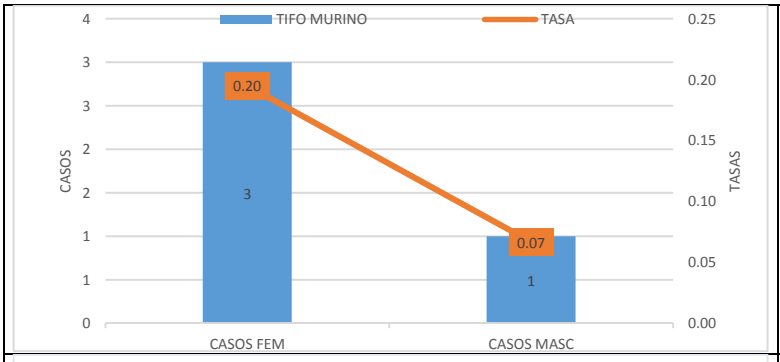

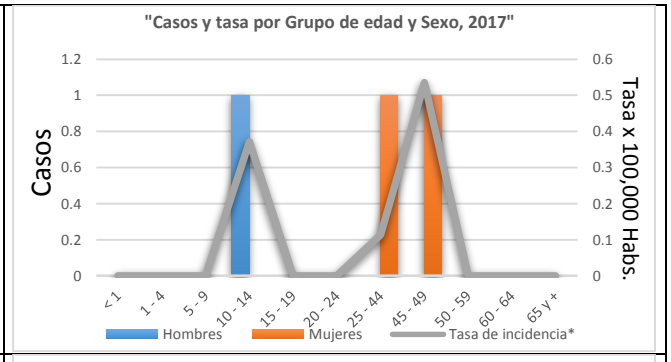

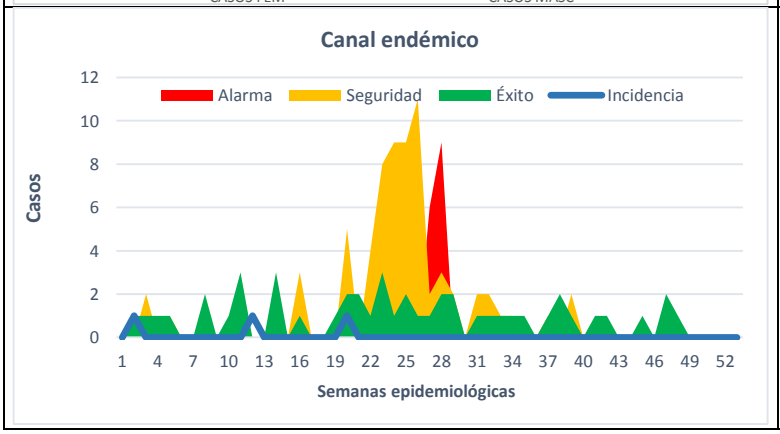

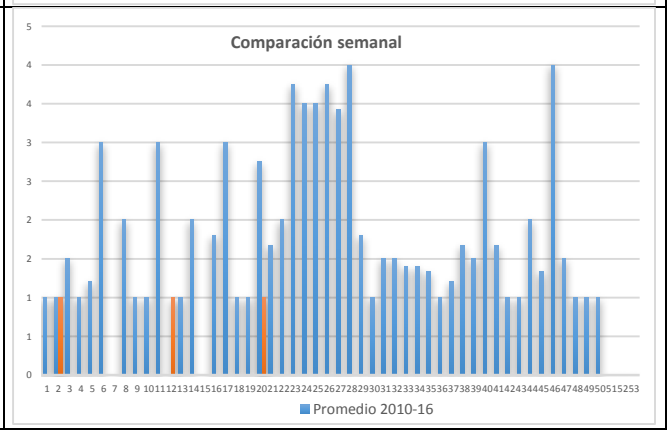

13.B57 TRIPANOSOMIASIS AMERICANA

JURISDICCION	TRIPANOSOMIASIS AMERICANA (ENFERMEDAD DE CHAGAS) AGUDA (PARA 2017)(B57.0-B57.1)			TRIPANOSOMIASIS AMERICANA (ENFERMEDAD DE CHAGAS) CRÓNICA (PARA 2017)(B57.2-B57.5)	
	B57.0-B57.1			B57.2-B57.5	
	MUNICIPIO	PROBABLES		PROBABLES	
		2016	2017	2016	2017
		CASOS	CASOS	CASOS	CASOS
J-1	AHOME	0	0	0	1
J-1	CHOIX	0	0	0	0
J-1	EL FUERTE	0	0	0	0
J-2	GUASAVE	0	0	0	0
J-2	SINALOA	0	0	0	0
J-3	ANGOSTURA	0	0	0	0
J-3	MOCORITO	0	0	0	0
J-3	S. ALVARADO	0	1	0	0
J-4	BADIRAGUATO	0	0	0	0
J-4	CULIACAN	0	1	0	1
J-4	NAVOLATO	0	0	0	0
J-5	COSALA	0	0	0	0
J-5	ELOTA	0	0	0	0
J-5	SAN IGNACIO	0	0	0	0
J-6	CONCORDIA	0	0	0	0
J-6	MAZATLAN	0	0	0	1
J-6	ESCUINAPA	0	0	0	0
J-6	ROSARIO	0	0	0	0
	TOTAL	0	2	0	3

FUENTE: SUAVE - SEMANA EPIDEMIOLOGICA No.-41 CORRESPONDIENTE DEL 8/Octubre/2017 al 14/Octubre/2017

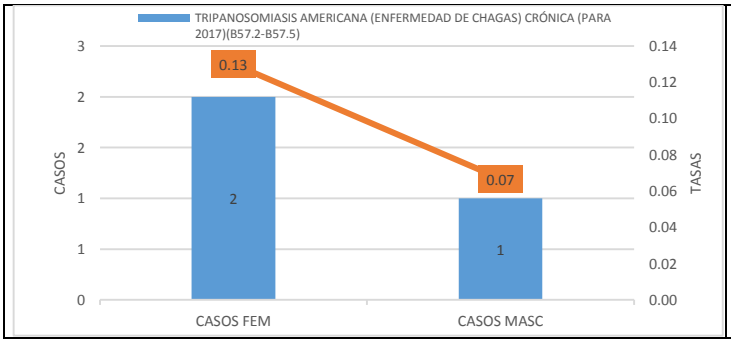

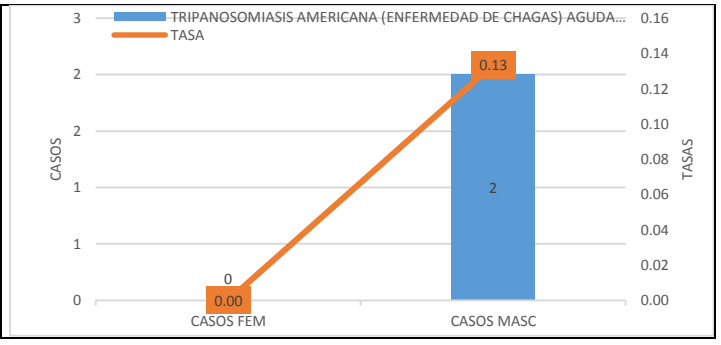

14.A77.0 FIEBRE MANCHADA

JURISDICCION	FIEBRE MANCHADA				
	CIE-10:	A77.0		ACUMULADOS HASTA SEMANA 41	
	MUNICIPIO	PROBABLES			
		2016	2017		
		CASOS	CASOS	DIFERENCIA	DIFERENCIA %
J-1	AHOME	0	0	0	0
J-1	CHOIX	0	0	0	0
J-1	EL FUERTE	0	0	0	0
J-2	GUASAVE	0	0	0	0
J-2	SINALOA	0	0	0	0
J-3	ANGOSTURA	0	0	0	0
J-3	MOCORITO	0	0	0	0
J-3	S. ALVARADO	1	0	-1	-100
J-4	BADIRAGUATO	0	0	0	0
J-4	CULIACAN	2	0	-2	-100
J-4	NAVOLATO	0	0	0	0
J-5	COSALA	0	0	0	0
J-5	ELOTA	0	0	0	0
J-5	SAN IGNACIO	0	0	0	0
J-6	CONCORDIA	0	0	0	0
J-6	MAZATLAN	0	1	1	100
J-6	ESCUINAPA	1	1	0	0
J-6	ROSARIO	0	0	0	0
	TOTAL	4	2	-2	-100.0

FUENTE: SUAVE - SEMANA EPIDEMIOLOGICA No.-41 CORRESPONDIENTE DEL 8/Octubre/2017 al 14/Octubre/2017

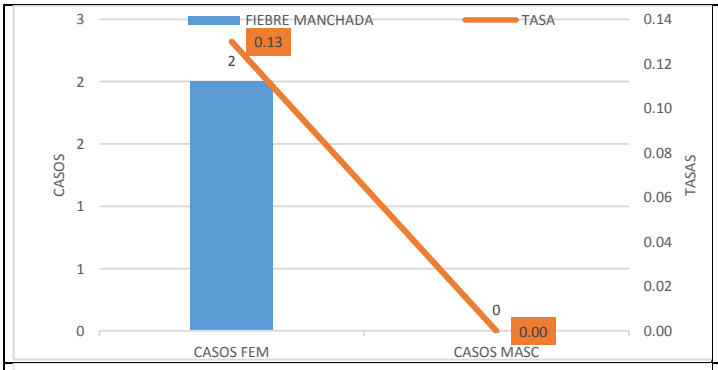

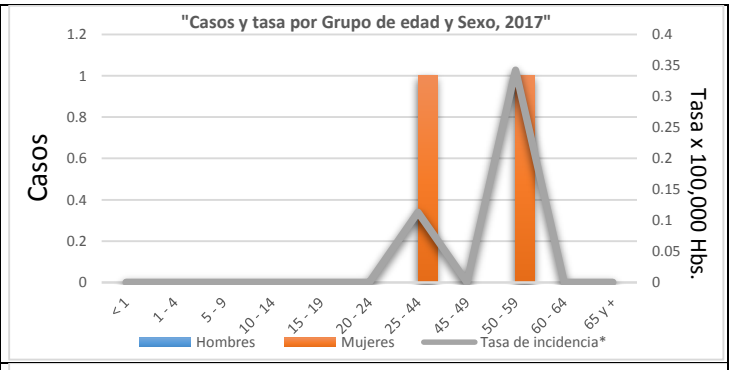

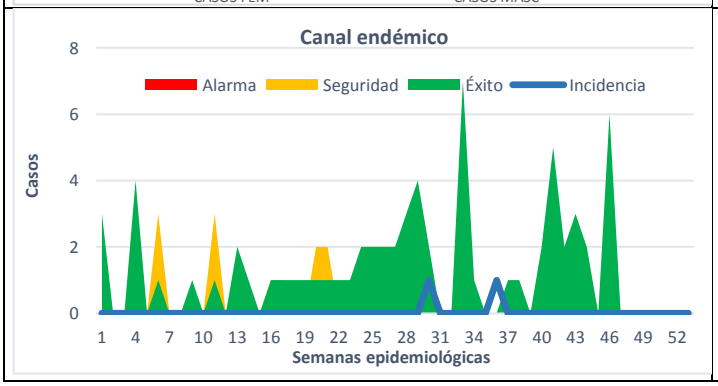

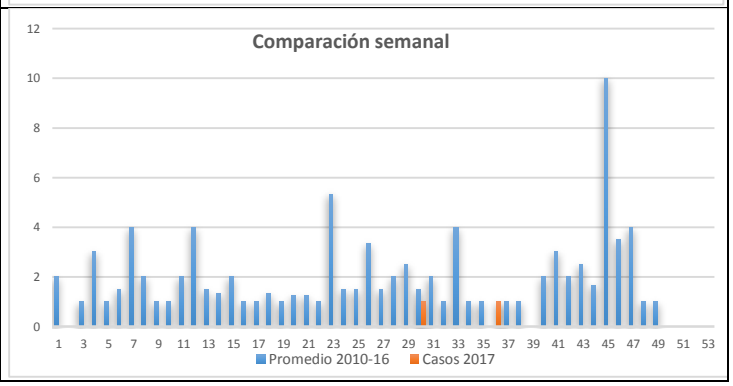

15.B51 PALUDISMO POR PLASMODIUM VIVAX

JURISDICCION	PALUDISMO POR PLASMODIUM VIVAX	CIE-10:	B51						2014 AL 2017	
	MUNICIPIO	ACUMULADO AL CIERRE						ACUMULADO HASTA SEMANA 41			
		2014		2015		2016		2016		2017	
		CASOS	TASA*	CASOS	TASA*	CASOS	TASA*	CASOS	TASA*	CASOS	TASA*
J-1	AHOME	0	0.00	0	0.00	0	0.00	0	0.00	0	0.00
	CHOIX	119	345.10	26	75.00	11	31.55	5	14.34	5	14.25
	EL FUERTE	0	0.00	1	0.96	1	0.96	1	0.96	1	0.95
J-2	GUASAVE	0	0.00	0	0.00	0	0.00	0	0.00	0	0.00
	SINALOA	7	7.56	0	0.00	0	0.00	0	0.00	0	0.00
J-3	ANGOSTURA	0	0.00	0	0.00	0	0.00	0	0.00	0	0.00
	MOCORITO	0	0.00	0	0.00	0	0.00	0	0.00	0	0.00
	S. ALVARADO	0	0.00	0	0.00	0	0.00	0	0.00	0	0.00
J-4	BADIRAGUATO	0	0.00	0	0.00	0	0.00	0	0.00	0	0.00
	CULIACAN	0	0.00	0	0.00	0	0.00	0	0.00	0	0.00
	NAVOLATO	0	0.00	0	0.00	0	0.00	0	0.00	0	0.00
J-5	COSALA	0	0.00	0	0.00	0	0.00	0	0.00	0	0.00
	ELOTA	0	0.00	0	0.00	0	0.00	0	0.00	0	0.00
	SAN IGNACIO	0	0.00	0	0.00	0	0.00	0	0.00	0	0.00
J-6	CONCORDIA	0	0.00	0	0.00	0	0.00	0	0.00	0	0.00
	MAZATLAN	0	0.00	0	0.00	0	0.00	0	0.00	0	0.00
	ESCUINAPA	0	0.00	0	0.00	0	0.00	0	0.00	0	0.00
	ROSARIO	0	0.00	0	0.00	1	1.90	1	1.90	0	0.00
	TOTAL	126	4.26	27	0.90	13	0.43	7	0.23	6	0.20

FUENTE: SUAVE - SEMANA EPIDEMIOLOGICA No.-41 CORRESPONDIENTE DEL 8/Octubre/2017 al 14/Octubre/2017. Tasa por 100,000 Habitantes.

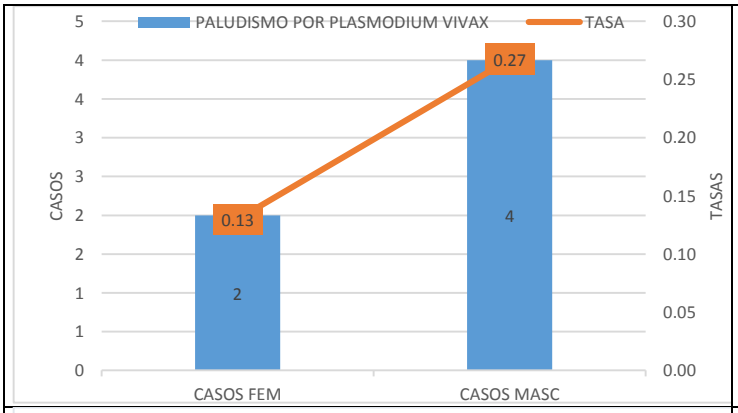

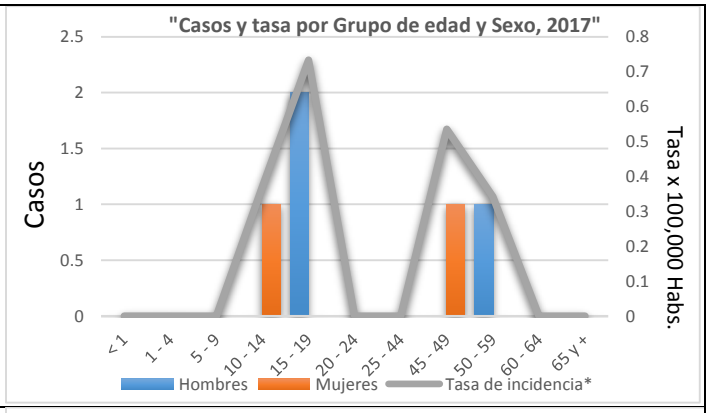

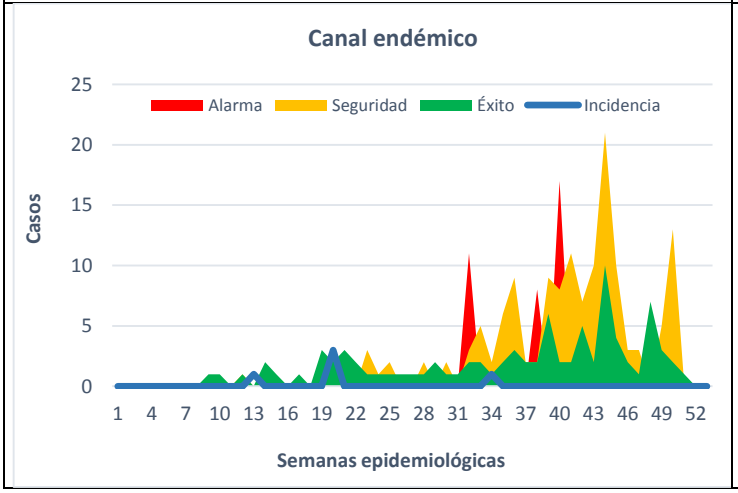

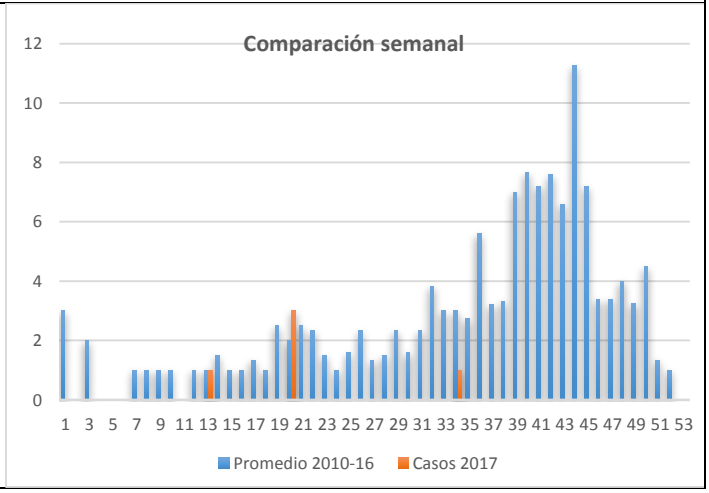

16.B50 PALUDISMO POR PLASMODIUM FALCIPARUM

JURISDICCION	PALUDISMO POR PLASMODIUM FALCIPARUM				
	CIE-10:	B50		ACUMULADOS HASTA SEMANA 41	
	MUNICIPIO	PROBABLES 2016 CASOS	PROBABLES 2017 CASOS	DIFERENCIA	DIFERENCIA %
J-1	AHOME	1	0	-1	-100
J-1	CHOIX	0	0	0	0
J-1	EL FUERTE	0	0	0	0
J-2	GUASAVE	0	0	0	0
J-2	SINALOA	0	0	0	0
J-3	ANGOSTURA	0	0	0	0
J-3	MOCORITO	0	0	0	0
J-3	S. ALVARADO	0	0	0	0
J-4	BADIRAGUATO	0	0	0	0
J-4	CULIACAN	0	0	0	0
J-4	NAVOLATO	0	0	0	0
J-5	COSALA	0	0	0	0
J-5	ELOTA	0	0	0	0
J-5	SAN IGNACIO	0	0	0	0
J-6	CONCORDIA	0	0	0	0
J-6	MAZATLAN	0	0	0	0
J-6	ESCUINAPA	0	0	0	0
J-6	ROSARIO	0	0	0	0
	TOTAL	1	0	-1	-100.0

FUENTE: SUAVE - SEMANA EPIDEMIOLOGICA No.-41 CORRESPONDIENTE DEL 8/Octubre/2017 al 14/Octubre/2017

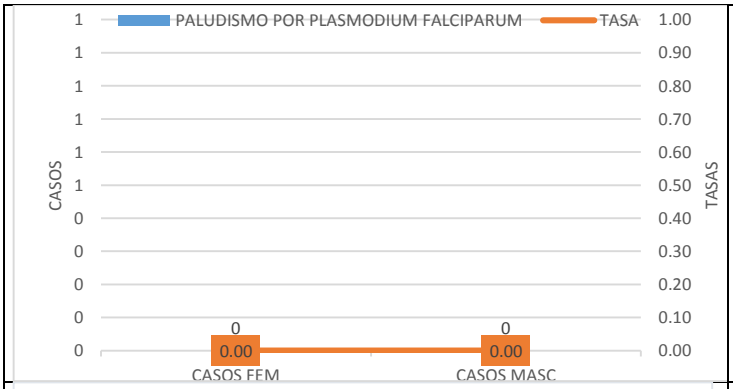

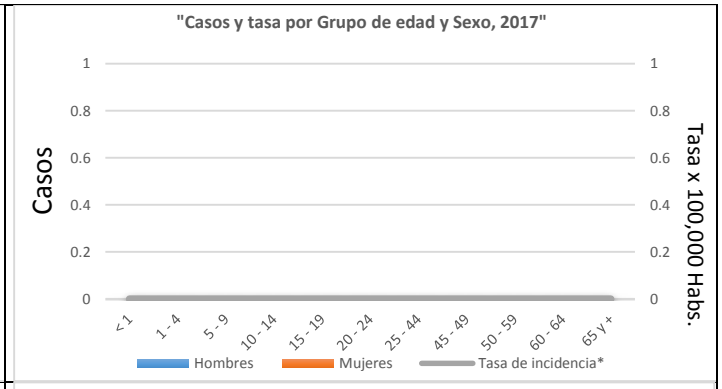

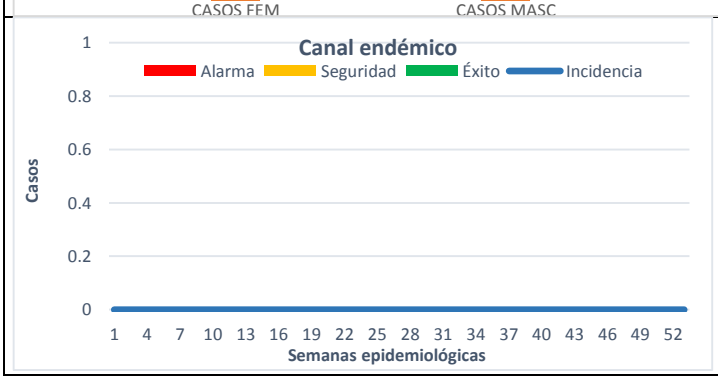

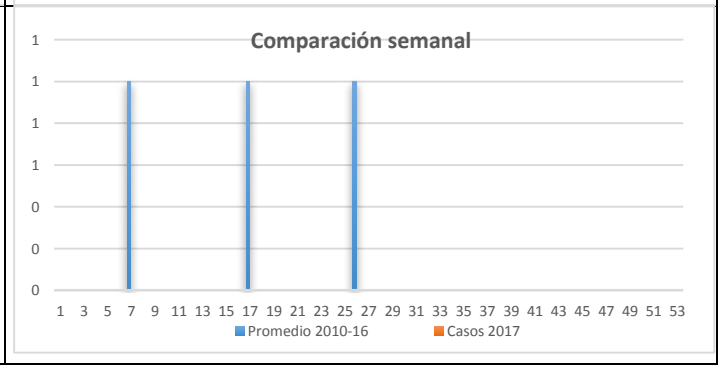

17.LEISHMANIASIS B55-B55.0-B55.1

JURISDICCION	LEISHMANIASIS				
	CIE-10:	B55-B55.0-B55.1		ACUMULADOS HASTA SEMANA 41	
	MUNICIPIO	PROBABLES			
		2016	2017		
		CASOS	CASOS	DIFERENCIA	DIFERENCIA %
J-1	AHOME	0	0	0	0
J-1	CHOIX	0	0	0	0
J-1	EL FUERTE	0	0	0	0
J-2	GUASAVE	0	1	1	100
J-2	SINALOA	0	0	0	0
J-3	ANGOSTURA	0	0	0	0
J-3	MOCORITO	0	0	0	0
J-3	S. ALVARADO	0	0	0	0
J-4	BADIRAGUATO	0	0	0	0
J-4	CULIACAN	0	0	0	0
J-4	NAVOLATO	0	0	0	0
J-5	COSALA	0	0	0	0
J-5	ELOTA	0	0	0	0
J-5	SAN IGNACIO	0	0	0	0
J-6	CONCORDIA	0	0	0	0
J-6	MAZATLAN	0	1	1	100
J-6	ESCUINAPA	0	0	0	0
J-6	ROSARIO	0	0	0	0
	TOTAL	0	2	2	200

FUENTE: SUAVE - SEMANA EPIDEMIOLOGICA No.-41 CORRESPONDIENTE DEL 8/Octubre/2017 al 14/Octubre/2017

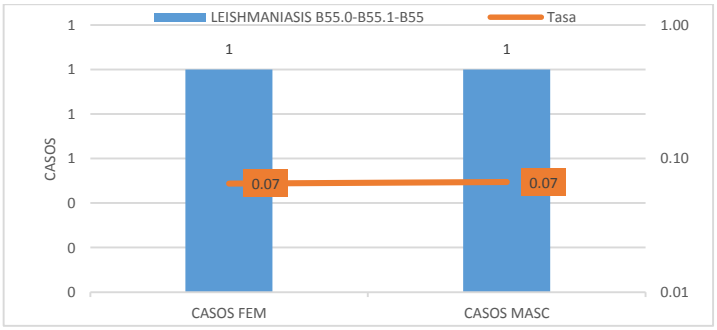

18.DIRECTORIO

SISTEMA ESTATAL DE VIGILANCIA EPIDEMIOLÓGICA

Dr. Alfredo Román Messina
SECRETARIO DE SALUD

Dr. Héctor Alcántara Gómez
SUBSECRETARIO DE ATENCION MEDICA

Ing. Ismael Carreón Ruelas
DIRECTOR ADMINISTRATIVO

Dr. Rafael Félix Espinoza
DIRECTOR DE PREVENCION Y PROMOCION DE LA SALUD

Dr. José Humberto Valle Guerrero
SUBDIRECTOR DE VIGILANCIA EPIDEMIOLOGICA

PROCESAMIENTO DE LA INFORMACIÓN Y DISEÑO
Dr. José Pablo Güémez Álvarez
Lsc. Ezequiel Arámburo Rodríguez

COLABORADORES

SECRETARIA DE SALUD:
Dr. José Humberto Valle Guerrero
Dr. José Pablo Güémez Álvarez
Dr. Luis Enrique Aldana Juárez
Dr. Camilo A. Esquerra Aldana
Dra. Oralia Nohemí López García
Dr. Manuel Alberto Vargas Arechiga
Dr. Miguel Alejandro Del Real Lugo
Dra. Alma Clarissa Lara Parra
Dra. Evelyn Ninoshka Reyes González
Dr. Gerardo Bazán Fonseca

Equipo de Epidemiólogos Jurisdiccionales y de Hospitales
Laboratorio Estatal De Salud Pública (LESP)

SECTOR SALUD:
Dra. Orietta del Carmen Ríos Román (IMSS)
Dr. Juan José Villalobos Rodelo (ISSSTE)
Dr. Jorge A. Inzunza Felix (IMSS_OP)
Dr. Roberto I. Avendaño Gálvez (DIF)

Notificación de los Eventos Emergentes con Impacto Epidemiológico al **(01 66 7)7 59 25 29**
E-mail: epidesin@yahoo.com.mx
SECRETARIA DE SALUD DE SINALOA
SUBDIRECCION DE VIGILANCIA EPIDEMIOLOGICA
CERRO MONTEBELLO No. 150 OTE. FRACCIONAMIENTO MONTEBELLO CP:80227
http://www.saludsinaloa.gob.mx/sitio/epidemiologia.html