



SINALOA
GOBIERNO DEL ESTADO

SALUD
SECRETARÍA DE SALUD



COMPARECENCIA H. CONGRESO DEL ESTADO

DR. CUITLÁHUAC GONZÁLEZ GALINDO


SECRETARIO DE SALUD Y DIRECTOR GENERAL DE LOS SERVICIOS DE SALUD DE SINALOA

CULIACÁN, SINALOA, VIERNES 19 DE ENERO DE 2024

COORDINACIÓN Y ESTRUCTURA

**Plan Estatal
de Desarrollo
2021 - 2027**

**Dirección de
Atención Médica**



**Dirección de
Prevención y
Promoción de la Salud**

**Órganos
Desconcentrados**

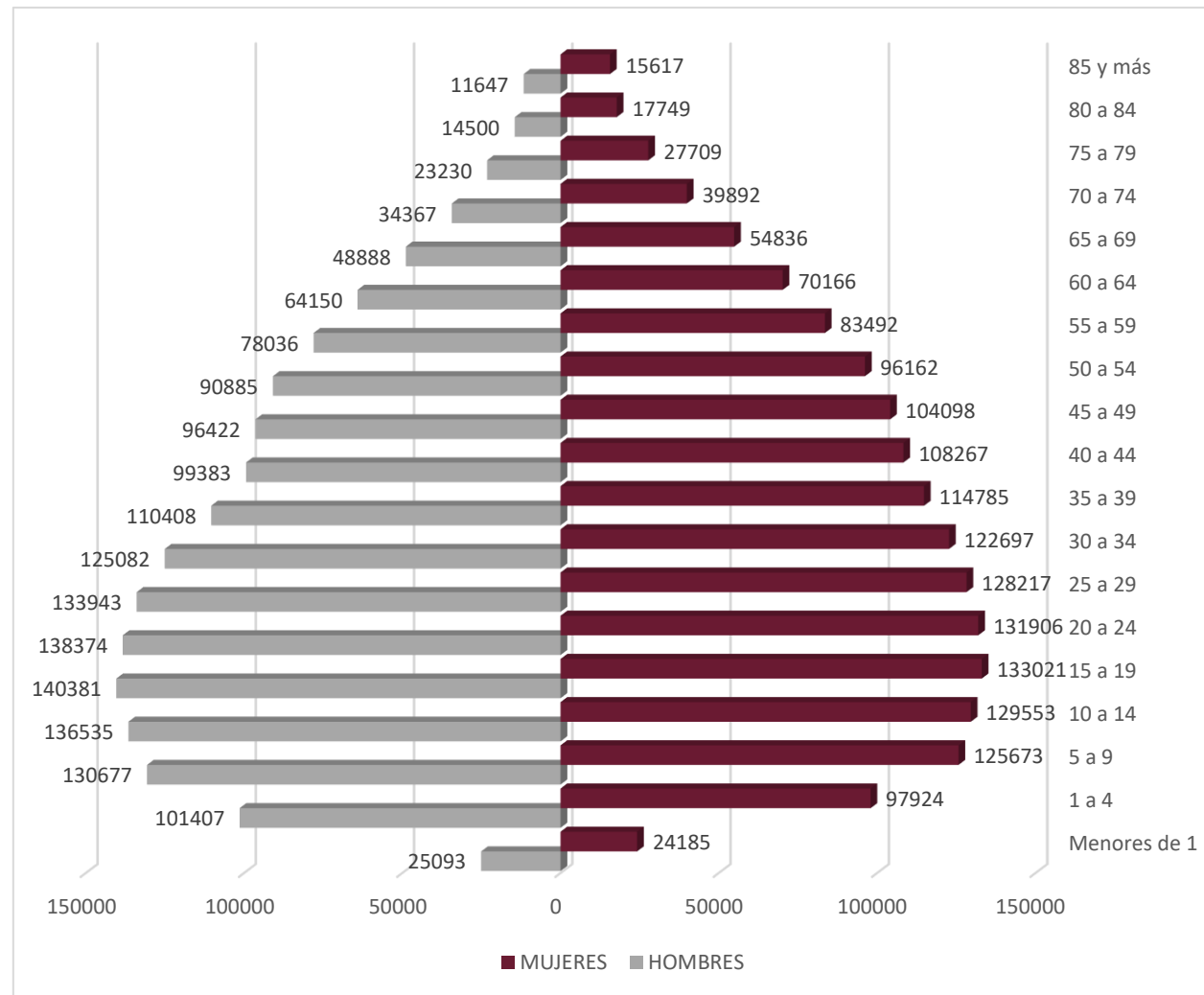
POBLACIÓN 2023



SINALOA
GOBIERNO DEL ESTADO

SALUD
SECRETARÍA DE SALUD

Edad	Hombres	Mujeres	Total
Menores de 1	25093	24185	49278
1 a 4	101407	97924	199331
5 a 9	130677	125673	256350
10 a 14	136535	129553	266088
15 a 19	140381	133021	273402
20 a 24	138374	131906	270280
25 a 29	133943	128217	262160
30 a 34	125082	122697	247779
35 a 39	110408	114785	225193
40 a 44	99383	108267	207650
45 a 49	96422	104098	200520
50 a 54	90885	96162	187047
55 a 59	78036	83492	161528
60 a 64	64150	70166	134316
65 a 69	48888	54836	103724
70 a 74	34367	39892	74259
75 a 79	23230	27709	50939
80 a 84	14500	17749	32249
85 y más	11647	15617	27264
Total General	1,603,408	1,625,949	3,229,357



FUENTE: [HTTP://PWIDGIS03.SALUD.GOB.MX/CUBOS/PROYECCIONES/POB_MIT_PROYECCIONES.HTM](http://PWIDGIS03.SALUD.GOB.MX/CUBOS/PROYECCIONES/POB_MIT_PROYECCIONES.HTM)

POBLACIÓN SEGÚN DERECHOHABIENCIA 2023



DERECHOHABIENCIA	POBLACIÓN	%
CON DERECHOHABIENCIA	1,801,003	55.77
SIN DERECHOHABIENCIA	1,428,354	44.23
TOTAL	3,229,357	100%

FUENTE: [HTTP://SINBA08.SALUD.GOB.MX/CUBOS/CUBOSIS2022_SINBA.HTM](http://sinba08.salud.gob.mx/cubos/cubosis2022_sinba.htm)

SALUD DE LA MUJER

RAZÓN DE MUERTE MATERNA

PRINCIPALES IMPACTOS DE LA ACCIÓN

RAZÓN DE MUERTE MATERNA

DISMINUCIÓN DE 5.3 PUNTOS PORCENTUALES POR DEBAJO DE LA NACIONAL RESPECTO AL CIERRE DEL 2019 DE 21.3 A 8.1 EN 2023



Tasa por 100 000 habitantes mujeres de 12 años y más.

Fuente: ss, GES. Con datos de la Secretaría de Salud (federal).

SALUD DE LA MUJER

CÁNCER DE MAMA

TASA DE MORTALIDAD 15.9, REDUCCIÓN DE MAS DEL 60% RESPECTO AL 2018 DE 26.3



Tasa por 100 000 habitantes mujeres de 25 años y más.

Fuente: Secretaría de Salud (ss), CES. Con datos de la Secretaría de Salud (federal).

SALUD DE LA MUJER

CÁNCER DE CUELLO UTERINO

17,300

CITOLOGÍAS REALIZADAS PARA LA
DETECCIÓN DE CÁNCER DE CUELLO UTERINO

TASA DE MORTALIDAD 7.8, CON TENDENCIA A LA
BAJA, SIMILAR A LA MEDIA NACIONAL EN 2023

ACCIONES

- FORTALECIMIENTO DE LAS CAMPAÑAS DE VACUNACIÓN (46,621 VACUNAS APLICADAS).
- CITOLOGÍA EN BASE LIQUIDA (INCREMENTA EN UN 65% LA DETECCIÓN DE CACU).
- EFICIENTAR TRATAMIENTOS
- UNEME DEDICAM

Mortalidad cáncer de cuello uterino Sinaloa - Nacional 2017 - 2023



Tasa por 100 000 habitantes mujeres de 25 años y más.

Fuente: ss, ces. Con datos de la Secretaría de Salud (federal).

MORTALIDAD INFANTIL

LA MORTALIDAD INFANTIL EN SINALOA REGISTRA UNA TASA DE 5.8 POR DEBAJO DE LA MEDIA NACIONAL.

Mortalidad infantil Sinaloa - Nacional 2017-2023



Tasa por 1000 nacimientos SINAC.

Fuente: ss, GES. Con datos de la Secretaría de Salud (federal).

MORTALIDAD NEONATAL

DE 2017 A 2022, EL INDICADOR DE MORTALIDAD NEONATAL SE MANTUVO POR DEBAJO DE LA MEDIA NACIONAL; ESTE AÑO SE REGISTRA UNA TASA DE 4.0 (POR 1,000 NACIMIENTOS)

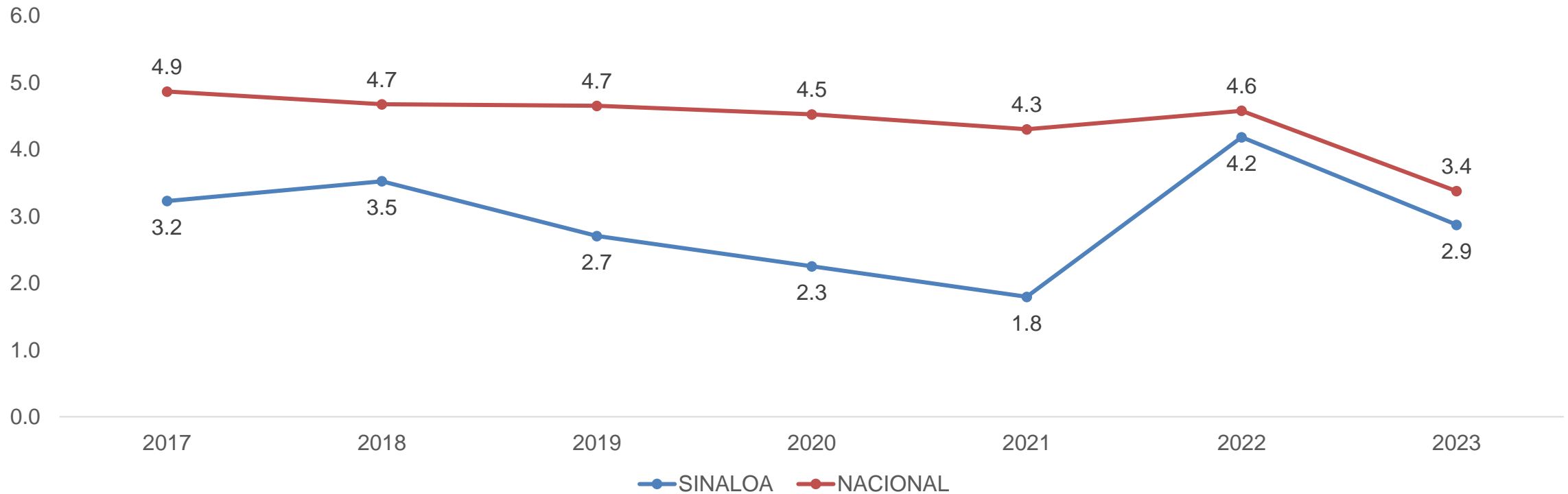


Tasa por 1000 nacimientos SINAC.

Fuente: ss, GES. Con datos de la Secretaría de Salud (federal).

MORTALIDAD MENORES DE 18 AÑOS CON CÁNCER

SINALOA-NACIONAL 2017-2023



FUENTE: [HTTP://SINBA08.SALUD.GOB.MX/CUBOS/DEFUNCIONES/SEED_98-2018_HIST.HTM](http://sinba08.salud.gob.mx/cubos/defunciones/seed_98-2018_hist.htm)

FUENTE: [HTTPS://SINBA.SALUD.GOB.MX/CUBODEFUNCIONES/SEED2022](https://sinba.salud.gob.mx/cubodefunciones/seed2022)

FUENTE: [HTTPS://SINBA.SALUD.GOB.MX/CUBODEFUNCIONES/SEED2023](https://sinba.salud.gob.mx/cubodefunciones/seed2023)

TASA: POR 100,000 HABITANTES MENORES DE 20 AÑOS

ULTIMA ACTUALIZACIÓN OFICIAL 2020 SEPTIEMBRE 2022.

ULTIMA ACTUALIZACIÓN OFICIAL 2021 OCTUBRE 2022.

ULTIMA ACTUALIZACION OFICIAL 2022 MARZO 2023.

*2022 Y 2023 INFORMACIÓN PRELIMINAR

FECHA DE EXTRACCIÓN 26 OCTUBRE DE 2023.

MORTALIDAD POR DIABETES MELLITUS

SEGUIMOS MANTENIENDO LA TASA DE MORTALIDAD POR DIABETES MELLITUS POR DEBAJO DE LA TASA NACIONAL EN 37.9 POR CIENTO.



Tasa por 100 000 habitantes.

Fuente: SS, GES. Con datos de la Secretaría de Salud (federal).

MORTALIDAD ISQUÉMICA DEL CORAZÓN

TASA DE MORTALIDAD ISQUÉMICA DEL CORAZÓN DE 61.7, POR DEBAJO DE LA MEDIA NACIONAL EN 2023.



Tasa por 100 000 habitantes.

Fuente: SS, CES. Con datos de la Secretaría de Salud (federal).

PREVENCIÓN Y COMBATE A LAS ADICCIONES

90 MIL

ACCIONES EN MATERIA DE
PREVENCIÓN, TRATAMIENTO
Y CONTROL DE LAS
ADICCIONES

INVERSIÓN DE:

4 MILLONES

EN BECAS PARA TRATAMIENTOS
A PERSONAS CON PROBLEMAS DE
ADICCIONES

PRINCIPALES IMPACTOS DE ACCIÓN:

MIGRACIÓN AL NUEVO MODELO DE ATENCIÓN **CECOSAMA**
(CENTROS COMUNITARIOS DE SALUD MENTAL Y ADICCIONES).

PROTECCIÓN CONTRA RIESGOS SANITARIOS

2,754

VERIFICACIONES REALIZADAS
A ESTABLECIMIENTOS Y
CLÍNICAS

6,172

MONITOREOS DE CLORO
LIBRE RESIDUAL EN AGUA DE
RED MUNICIPAL

POBLACIÓN BENEFICIADA:

3,229,357

POBLACIÓN TOTAL EN EL ESTADO

UNA EFICIENCIA DE CLORACIÓN EN AGUA DEL

88.9%



BASIFICACIÓN GRADUAL DEL PERSONAL DE SALUD

POBLACIÓN BENEFICIADA:

500 TRABAJADORES DE CONTRATO EN SALUD

INVERSIÓN DE:

92 MILLONES

EN COLABORACIÓN CON IMSS-BIENESTAR

1,153 PLAZAS



PRINCIPALES IMPACTOS DE ACCIÓN:

MEJORAR LA CALIDAD DE VIDA DE LOS TRABAJADORES DE SALUD, ASÍ COMO SUS PRESTACIONES LABORALES.

SALUD DE INFANCIA Y ADOLESCENCIA

ESQUEMAS DE VACUNACIÓN EN MENORES

98,996

DOSIS EN ESQUEMAS DE
VACUNACIÓN EN LOS MENORES
DE UN AÑO

49,278

MENORES DE UN AÑO DE EDAD
EN EL ESTADO

86.4%

LA COBERTURA EN ESQUEMAS DE
VACUNACIÓN EN MENORES DE UN
AÑO AL PRIMER SEMESTRE

Coberturas de vacunación

INDICADOR	2022	2023 ¹
Menor de un año	99.5%	86.4%
Un año	94.9%	79.3%
4 años	71.2%	90.2%
6 años	83.8%	83.7%

¹ Cierre del 2022 y al primer semestre del 2023.

Fuente: SS, CES. Con datos de la Secretaría de Salud (federal).



ABASTO DE MEDICAMENTOS

SE LLEVA A CABO LA COORDINACIÓN INTERINSTITUCIONAL CON
IMSS-BIENESTAR PARA SU MEJORA EN SURTIMIENTO

POBLACIÓN BENEFICIADA:

1,428,354

POBLACIÓN NO
DERECHOHABIENTE EN EL ESTADO



PRINCIPALES IMPACTOS DE LA ACCIÓN:

HOSPITALES ESPECIALIZADOS 80%

HOSPITALES DE PRIMER Y SEGUNDO NIVEL 60%



FORTALECIMIENTO DE LA INFRAESTRUCTURA Y EQUIPAMIENTO DE SALUD

INVERSIÓN DE:

140,428,888 MILLONES

POBLACIÓN BENEFICIADA:

1,328,354

PRINCIPALES IMPACTOS DE ACCIÓN:

157 ACCIONES DE REHABILITACIÓN



EQUIPAMIENTO MÉDICO

INVERSIÓN DE:
320,088,257
MILLONES

POBLACIÓN BENEFICIADA
1,428,354
SIN SEGURIDAD SOCIAL EN EL ESTADO

PRINCIPALES IMPACTOS DE ACCIÓN:

152 UNIDADES

DE SALUD BENEFICIADAS CON
INSTRUMENTAL Y EQUIPAMIENTO MÉDICO
CON IMSS BIENESTAR

232 UNIDADES

CON INSABI

Y LA AUTORIZACIÓN PARA LA ADQUISICIÓN DEL ACELERADOR LINEAL PARA EL
INSTITUTO SINALOENSE DE CANCEROLOGÍA

PROGRAMAS PRIORITARIOS

15,304

HEMODIÁLISIS GRATUITAS

5,106

TAMICES CARDIACOS

79

OPERACIONES
DE PALADAR ENDIDO



74

APOYOS EN
PROCESADORES COCLEARES

55

INTERVENCIONES DE
CARDIOPATIAS

24

IMPLANTE COCLEAR

AVANCES EN ÓRGANOS DESCONCENTRADOS



73

**VERIFICACIONES
HOSPITALARIAS**

Operativo Permanente a
Clínicas y Hospitales



COEPRISS

COMISIÓN ESTADAL PARA LA PREVENCIÓN
Y CONTROL DE LOS DROGADICCIÓNES

90 MIL

**ACCIONES EN MATERIA
DE PREVENCIÓN,
tratamiento y control de las
adicciones**



CEPTCA

COMISIÓN ESTADAL DE PREVENCIÓN,
TRATAMIENTO Y CONTROL DE LAS ADICCIÓNES

3,472

**PERSONAS
BENEFICIARIAS**



**BENEFICENCIA
SINALOA**



20

CÓRNEA

**Unidad de
Trasplantes**

10

**Laboratorio Estatal
de Salud Pública**

LUGAR NACIONAL

EN LA EVALUACIÓN DE DESEMPEÑO DEL INDRE



SINALOA
GOBIERNO DEL ESTADO

SALUD
SECRETARÍA DE SALUD



COMPARECENCIA H. CONGRESO DEL ESTADO

¡MUCHAS GRACIAS!

CULIACÁN, SINALOA, VIERNES 19 DE ENERO DE 2024