



ANEXO 4
FORMATO "INDICADORES DE PRODUCTIVIDAD O DESEMPEÑO"
PROGRAMA E023

Entidad Federativa: SINALOA

Reporte: OCTUBRE

Fecha de Elaboración: 10/11/2023

"INDICADORES DEL CONVENIO DE COLABORACIÓN"							
Nº.	Nombre del Indicador	Numerador /	Valor Numerador	Denominador	Valor Denominador	Multiplicado	Resultado (%)
1	Porcentaje de Diabetes Mellitus controlada en población sin seguridad social.	Número de personas con Diabetes Mellitus con control glucémico	2180	Número de personas con Diabetes Mellitus sin seguridad social en tratamiento, atendidas en el Establecimiento a la Salud	4060	100	53.7%
2	Porcentaje de detección de Diabetes Mellitus en la población sin seguridad social.	Número de detecciones positivas y negativas de Diabetes Mellitus realizadas a la población de 20 años y más atendidas	1824	Población de 20 años y más sin seguridad social, atendida en el Establecimiento a la Salud	14764	100	12.4%
3	Porcentaje de niños menores de 10 años sin seguridad social con desnutrición	Total de niños menores de 10 años sin seguridad social con desnutrición	282	Número de niños menores de 10 años sin seguridad social, atendidos en el Establecimiento de Salud	7149	100	3.9%
4	Tasa de vacunación de niñas y niños menores de 5 años sin seguridad social	Número de biológicos o vacunas aplicados a niñas y niños menores de 5 años sin seguridad social	2279	Número de niñas y niños menores de 5 años sin seguridad social, atendidos en el Establecimiento de Salud	5064	100	45.0%
5	Porcentaje de consultas de primera vez otorgadas a la población sin seguridad social	Número de consultas de primera vez otorgadas a la población sin seguridad social	8743	Población sin seguridad social, atendida en el Establecimiento de Salud	50016	100	17.5%
6	Porcentaje de mujeres sin seguridad social detectadas con embarazo de alto riesgo	Total de mujeres sin seguridad social con embarazo de alto riesgo	269	Número de mujeres embarazadas sin seguridad social, atendidas en el Establecimiento de Salud	2319	100	11.6%
7	Razón de Mortalidad Materna de mujeres sin seguridad social	Números de muertes maternas sin seguridad social	0	Número de nacidos vivos de madres sin seguridad social, atendidos en el Establecimiento de Salud	152	100	0.0%
8	Porcentaje de supervisiones	Número de supervisiones realizadas	0	Número de supervisiones programadas	3	100	0.0%
9	Enfermedades diarreicas agudas en menores de 10 años sin seguridad social	Total de casos de enfermedades diarreicas agudas en niños menores de 10 años sin seguridad social	140	Número total de menores de 10 años sin seguridad social, atendidos en el Establecimiento de Salud	7149	100	2.0%
10	Porcentaje de citologías cervicales realizadas en las mujeres con actividad sexual	Número de mujeres sin seguridad social a las cuales se les realizó citología cervical en el periodo	330	Número de mujeres mayores de 17 años sin seguridad social, atendidas en el Establecimiento de Salud	12208	100	2.7%
11	Porcentaje de pacientes sin seguridad social con Hipertensión Arterial controlada	Número de personas con Hipertensión Arterial controlada en población sin seguridad social	2976	Número de personas con Hipertensión Arterial en tratamiento en población sin seguridad social, atendidas en el Establecimiento de Salud	5460	100	54.5%

Nota: Se deberán llenar los campos de Numerador, Denominador y Resultado (%) únicamente con acciones cubiertas con recursos autorizados del PE023-2023 y supervisiones realizadas a dicho programa en "LA ENTIDAD".

Elaboró

Revisó

Autorizó

DR. JUVENTINO ROGELIO BAEZ MONTES

Jefe del Departamento de Programas de Primer Nivel y Enlace del Programa E023

DR. JESÚS RODRÍGUEZ LÓPEZ

Subdirector de Atención Primaria

DR. CARLOS ENRIQUE GONZÁLEZ RAMOS

Director de Atención Médica



ANEXO 4
FORMATO "INDICADORES DE PRODUCTIVIDAD O DESEMPEÑO"
PROGRAMA E023

Entidad Federativa: SINALOA


Reporte: NOVIEMBRE

Fecha de Elaboración: 12/12/2023

"INDICADORES DEL CONVENIO DE COLABORACIÓN"							
Nº.	Nombre del Indicador	Numerador /	Valor Numerador	Denominador	Valor Denominador	Multiplicado	Resultado (%)
1	Porcentaje de Diabetes Mellitus controlada en población sin seguridad social.	Número de personas con Diabetes Mellitus con control glucémico	2028	Número de personas con Diabetes Mellitus sin seguridad social en tratamiento, atendidas en el Establecimiento a la Salud	3722	100	54.5%
2	Porcentaje de detección de Diabetes Mellitus en la población sin seguridad social.	Número de detecciones positivas y negativas de Diabetes Mellitus realizadas a la población de 20 años y más atendidas	1894	Población de 20 años y más sin seguridad social, atendida en el Establecimiento a la Salud	10708	100	17.7%
3	Porcentaje de niños menores de 10 años sin seguridad social con desnutrición	Total de niños menores de 10 años sin seguridad social con desnutrición	203	Número de niños menores de 10 años sin seguridad social, atendidos en el Establecimiento de Salud	5190	100	3.9%
4	Tasa de vacunación de niñas y niños menores de 5 años sin seguridad social	Número de biológicos o vacunas aplicados a niñas y niños menores de 5 años sin seguridad social	1782	Número de niñas y niños menores de 5 años sin seguridad social, atendidos en el Establecimiento de Salud	3930	100	45.3%
5	Porcentaje de consultas de primera vez otorgadas a la población sin seguridad social	Número de consultas de primera vez otorgadas a la población sin seguridad social	7100	Población sin seguridad social, atendida en el Establecimiento de Salud	38410	100	18.5%
6	Porcentaje de mujeres sin seguridad social detectadas con embarazo de alto riesgo	Total de mujeres sin seguridad social con embarazo de alto riesgo	268	Número de mujeres embarazadas sin seguridad social, atendidas en el Establecimiento de Salud	2078	100	12.9%
7	Razón de Mortalidad Materna de mujeres sin seguridad social	Números de muertes maternas sin seguridad social	0	Número de nacidos vivos de madres sin seguridad social, atendidos en el Establecimiento de Salud	96	100	0.0%
8	Porcentaje de supervisiones	Número de supervisiones realizadas	0	Número de supervisiones programadas	3	100	0.0%
9	Enfermedades diarreicas agudas en menores de 10 años sin seguridad social	Total de casos de enfermedades diarreicas agudas en niños menores de 10 años sin seguridad social	132	Número total de menores de 10 años sin seguridad social, atendidos en el Establecimiento de Salud	5190	100	2.5%
10	Porcentaje de citologías cervicales realizadas en las mujeres con actividad sexual	Número de mujeres sin seguridad social a las cuales se les realizó citología cervical en el periodo	249	Número de mujeres mayores de 17 años sin seguridad social, atendidas en el Establecimiento de Salud	8696	100	2.9%
11	Porcentaje de pacientes sin seguridad social con Hipertensión Arterial controlada	Número de personas con Hipertensión Arterial controlada en población sin seguridad social	1965	Número de personas con Hipertensión Arterial en tratamiento en población sin seguridad social, atendidas en el Establecimiento de Salud	4754	100	41.3%

Nota: Se deberán llenar los campos de Numerador, Denominador y Resultado (%) únicamente con acciones cubiertas con recursos autorizados del PE023-2023 y supervisiones realizadas a dicho programa en "LA ENTIDAD".

Elaboró


DR. JUVENTINO ROGELIO BAEZ MONTES
Jefe del Departamento de Programas de Primer Nivel y enlace del Programa E023

Revisó


DR. JESÚS RODRÍGUEZ LÓPEZ
Subdirector de Atención Primaria

Autorizó


DR. CARLOS ENRIQUE GONZÁLEZ RAMOS
Director de Atención Médica



ANEXO 4
FORMATO "INDICADORES DE PRODUCTIVIDAD O DESEMPEÑO"
PROGRAMA E023

Entidad Federativa: SINALOA
Fecha de Elaboración: 12/01/2024

Reporte: DICIEMBRE

"INDICADORES DEL CONVENIO DE COLABORACIÓN"							
Nº.	Nombre del Indicador	Numerador /	Valor Numerador	Denominador	Valor Denominador	Multiplicado	Resultado (%)
1	Porcentaje de Diabetes Mellitus controlada en población sin seguridad social.	Número de personas con Diabetes Mellitus con control glucémico	1648	Número de personas con Diabetes Mellitus sin seguridad social en tratamiento, atendidas en el Establecimiento a la Salud	3262	100	50.5%
2	Porcentaje de detección de Diabetes Mellitus en la población sin seguridad social.	Número de detecciones positivas y negativas de Diabetes Mellitus realizadas a la población de 20 años y más atendidas	1362	Población de 20 años y más sin seguridad social, atendida en el Establecimiento a la Salud	7237	100	18.8%
3	Porcentaje de niños menores de 10 años sin seguridad social con desnutrición	Total de niños menores de 10 años sin seguridad social con desnutrición	184	Número de niños menores de 10 años sin seguridad social, atendidos en el Establecimiento de Salud	3227	100	5.7%
4	Tasa de vacunación de niñas y niños menores de 5 años sin seguridad social	Número de biológicos o vacunas aplicados a niñas y niños menores de 5 años sin seguridad social	1047	Número de niñas y niños menores de 5 años sin seguridad social, atendidos en el Establecimiento de Salud	2395	100	43.7%
5	Porcentaje de consultas de primera vez otorgadas a la población sin seguridad social	Número de consultas de primera vez otorgadas a la población sin seguridad social	4811	Población sin seguridad social, atendida en el Establecimiento de Salud	25827	100	18.6%
6	Porcentaje de mujeres sin seguridad social detectadas con embarazo de alto riesgo	Total de mujeres sin seguridad social con embarazo de alto riesgo	240	Número de mujeres embarazadas sin seguridad social, atendidas en el Establecimiento de Salud	1601	100	15.0%
7	Razón de Mortalidad Materna de mujeres sin seguridad social	Números de muertes maternas sin seguridad social	7	Número de nacidos vivos de madres sin seguridad social, atendidos en el Establecimiento de Salud	97	100	7.2%
8	Porcentaje de supervisiones	Número de supervisiones realizadas	0	Número de supervisiones programadas	3	100	0.0%
9	Enfermedades diarreicas agudas en menores de 10 años sin seguridad social	Total de casos de enfermedades diarreicas agudas en niños menores de 10 años sin seguridad social	107	Número total de menores de 10 años sin seguridad social, atendidos en el Establecimiento de Salud	3227	100	3.3%
10	Porcentaje de citologías cervicales realizadas en las mujeres con actividad sexual	Número de mujeres sin seguridad social a las cuales se les realizó citología cervical en el periodo	131	Número de mujeres mayores de 17 años sin seguridad social, atendidas en el Establecimiento de Salud	5276	100	2.5%
11	Porcentaje de pacientes sin seguridad social con Hipertensión Arterial controlada	Número de personas con Hipertensión Arterial controlada en población sin seguridad social	2464	Número de personas con Hipertensión Arterial en tratamiento en población sin seguridad social, atendidas en el Establecimiento de Salud	4075	100	60.5%

Nota: Se deberán llenar los campos de Numerador, Denominador y Resultado (%) únicamente con acciones cubiertas con recursos autorizados del PE023-2023 y supervisiones realizadas a dicho programa en "LA ENTIDAD".

Elaboró

Revisó

Autorizó

DR. JUVENTINO ROGELIO BAEZ MONTES
Jefe del Departamento de Programas de
Primer Nivel y enlace del Programa
E023

DR. JESÚS RODRÍGUEZ LÓPEZ
Subdirector de Atención Primaria

DR. CARLOS ENRIQUE GONZÁLEZ RAMOS
Director de Atención Médica



**ANEXO 5
OBJETIVO Y META**

Objetivo: Las plazas autorizadas para la operación de "EL PROGRAMA" con la finalidad de contribuir a garantizar el acceso efectivo y la continuidad en la presentación gratuita de servicios de salud, correspondiente al primer y segundo niveles de atención, dirigidos a las personas sin seguridad social que se encuentran en condiciones de alta o muy alta marginación.

Puesto	Plazas contratadas	Meta Ocupación del 100% de las plazas autorizadas	Porcentaje de Contratación de personal de Salud	Parámetro			
				Satisfactorio >90	Bueno >70 y <90	Regular >50 y <70	Deficiente <50
MÉDICO ESPECIALISTA	3	5	60.0%			60.0%	
MÉDICO GENERAL	20	25	80.0%		80.0%		
ENFERMERA	54	55	98.2%	98.2%			
ENFERMERA AUXILIAR.	4	7	57.1%			57.1%	
NUTRIÓLOGO.	7	7	100.0%	100.0%			
PSICÓLOGO CLÍNICO	7	7	100.0%	100.0%			
TERAPEUTA DE LENGUAJE	2	2	100.0%	100.0%			
TERAPEUTA DE REHABILITACION	2	2	100.0%	100.0%			
OFICIAL Y/O DESPACHADOR DE FARMACIA	0	0	0.0%				

Elaboró

Dr. Juventino Rogelio Pérez Montes
Jefe del Departamento de Programas de Primer Nivel y Enlace EO23

Revisó

Dr. Jesús Rodríguez López
Subdirector de Atención Primaria

Autorizó

Dr. Carlos Enrique González Ramos
Director de Atención Médica

ANEXO 5 DEL CONVENIO DE COLABORACIÓN PARA FORTALECER, CON CARGO A LOS RECURSOS DEL PROGRAMA PRESUPUESTARIO E023 "ATENCIÓN A LA SALUD" PARA EL EJERCICIO FISCAL 2023, LA PRESENTACION GRATUITA DE SERVICIOS DE SALUD, MEDICAMENTOS Y DEMÁS INSUMOS ASOCIADOS EN FAVOR DE LAS PERSONAS SIN SEGURIDAD SOCIAL, EN LAS REGIONES DE ALTA Y MUY ALTA MARGINACIÓN, MEDIANTE LA ASIGNACIÓN DE PERSONAL DE SALUD, QUE CELEBRAN EL INSTITUTO DE SALUD PARA EL BIENESTAR Y EL EJECUTIVO DEL ESTADO LIBRE Y SOBERANO DE SINALOA.




ANEXO 5 OBJETIVO Y META

Objetivo: Las plazas autorizadas para la operación de "EL PROGRAMA" con la finalidad de contribuir a garantizar el acceso efectivo y la continuidad en la presentación gratuita de servicios de salud, correspondiente al primer y segundo niveles de atención, dirigidos a las personas sin seguridad social que se encuentran en condiciones de alta o muy alta marginación.


Puesto	Plazas contratadas	Meta Ocupación del 100% de las plazas autorizadas	Porcentaje de Contratación de personal de Salud	Parámetro			
				Satisfactorio >90	Bueno >70 y <90	Regular >50 y <70	Deficiente <50
MÉDICO ESPECIALISTA	3	5	60.0%			60.0%	
MÉDICO GENERAL	20	25	80.0%		80.0%		
ENFERMERA	50	55	90.9%	90.9%			
ENFERMERA AUXILIAR.	4	7	57.1%			57.1%	
NUTRIÓLOGO.	5	7	71.4%		71.4%		
PSICÓLOGO CLÍNICO	4	7	57.1%			57.1%	
TERAPEUTA DE LENGUAJE	2	2	100.0%	100.0%			
TERAPEUTA DE REHABILITACION	2	2	100.0%	100.0%			
OFICIAL Y/O DESPACHADOR DE FARMACIA	0	0	0.0%				

Elaboró




Dr. Juventino Rogelio Báez Montes
Jefe del Departamento de Programas de Primer Nivel y Enlace EO23

Revisó



Dr. Jesús Rodríguez López
Subdirector de Atención Primaria

Autorizó



Dr. Carlos Enrique González Ramos
Director de Atención Médica

ANEXO 5 DEL CONVENIO DE COLABORACIÓN PARA FORTALECER, CON CARGO A LOS RECURSOS DEL PROGRAMA PRESUPUESTARIO EO23 "ATENCIÓN A LA SALUD" PARA EL EJERCICIO FISCAL 2023, LA PRESENTACION GRATUITA DE SERVICIOS DE SALUD, MEDICAMENTOS Y DEMÁS INSUMOS ASOCIADOS EN FAVOR DE LAS PERSONAS SIN SEGURIDAD SOCIAL, EN LAS REGIONES DE ALTA Y MUY ALTA MARGINACIÓN, MEDIANTE LA ASIGNACIÓN DE PERSONAL DE SALUD, QUE CELEBRAN EL INSTITUTO DE SALUD PARA EL BIENESTAR Y EL EJECUTIVO DEL ESTADO LIBRE Y SOBERANO DE SINALOA.

ANEXO 5 OBJETIVO Y META

Objetivo: Las plazas autorizadas para la operación de "EL PROGRAMA" con la finalidad de contribuir a garantizar el acceso efectivo y la continuidad en la presentación gratuita de servicios de salud, correspondiente al primer y segundo niveles de atención, dirigidos a las personas sin seguridad social que se encuentran en condiciones de alta o muy alta marginación.

Puesto	Plazas contratadas	Meta Ocupación del 100% de las plazas autorizadas	Porcentaje de Contratación de personal de Salud	Parámetro			
				Satisfactorio >90	Bueno >70 y <90	Regular >50 y <70	Deficiente <50
MÉDICO ESPECIALISTA	3	5	60.0%			60.0%	
MÉDICO GENERAL	20	25	80.0%		80.0%		
ENFERMERA	50	55	90.9%	90.9%			
ENFERMERA AUXILIAR.	4	7	57.1%			57.1%	
NUTRIÓLOGO.	5	7	71.4%		71.4%		
PSICÓLOGO CLÍNICO	4	7	57.1%			57.1%	
TERAPEUTA DE LENGUAJE	2	2	100.0%	100.0%			
TERAPEUTA DE REHABILITACION	2	2	100.0%	100.0%			
OFICIAL Y/O DESPACHADOR DE FARMACIA	0	0	0.0%				

Elaboró

[Firma]
Dr. Juventino Rogelio Báez Montes
Jefe del Departamento de Programas de Primer Nivel y Enlace EO23

Revisó

[Firma]
Dr. Jesús Rodríguez López
Subdirector de Atención Primaria

Autorizó

[Firma]
Dr. Carlos Enrique González Ramos
Director de Atención Médica

ANEXO 5 DEL CONVENIO DE COLABORACIÓN PARA FORTALECER, CON CARGO A LOS RECURSOS DEL PROGRAMA PRESUPUESTARIO E023 "ATENCIÓN A LA SALUD" PARA EL EJERCICIO FISCAL 2023, LA PRESENTACION GRATUITA DE SERVICIOS DE SALUD, MEDICAMENTOS Y DEMÁS INSUMOS ASOCIADOS EN FAVOR DE LAS PERSONAS SIN SEGURIDAD SOCIAL, EN LAS REGIONES DE ALTA Y MUY ALTA MARGINACIÓN, MEDIANTE LA ASIGNACIÓN DE PERSONAL DE SALUD, QUE CELEBRAN EL INSTITUTO DE SALUD PARA EL BIENESTAR Y EL EJECUTIVO DEL ESTADO LIBRE Y SOBERANO DE SINALOA.

Jurisdicción Sanitaria	Municipio	Localidad	Clave de la Localidad	CLUES	Nombre de la Unidad de Salud	Tipo de Profesional que otorgó la Atención de Salud	Cédula Profesional	2 a 1 años		2 a 4 años		5 a 9 años		10 a 14 años		15 a 19 años		20 a 24 años		25 a 29 años		30 a 34 años		35 a 39 años		40 a 44 años		45 a 49 años		50 a 54 años		55 a 59 años		60 a 64 años		65 a 69 años		70 a 74 años		75 a 79 años		80 a 84 años		más de 85 años		HOMBRES	MUJERES	POBLACION TOTAL				
								H	M	H	M	H	M	H	M	H	M	H	M	H	M	H	M	H	M	H	M	H	M	H	M	H	M	H	M	H	M	H	M	H	M	H	M	H	M				H	M	H	M
								2 a 1 años		2 a 4 años		5 a 9 años		10 a 14 años		15 a 19 años		20 a 24 años		25 a 29 años		30 a 34 años		35 a 39 años		40 a 44 años		45 a 49 años		50 a 54 años		55 a 59 años		60 a 64 años		65 a 69 años		70 a 74 años		75 a 79 años		80 a 84 años		más de 85 años								
CUASAVE 02	SINALOA	ESTACION NARANJO	0495	SLSSA002211	ESTACION NARANJO	3_Enfermera General	6946889	68	62	47	59	60	68	18	29	4	26	2	28	3	26	11	33	8	34	7	34	8	38	11	33	14	36	17	38	19	36	16	19	9	17	3	3	2	2	327	621	948				
CULIACAN 04	NAVOLATO	VILLAMOROS	0123	SLSSA002281	VILLAMOROS	3_Enfermera General	10855704	1	1	2	2	0	1	2	2	3	4	1	3	6	5	3	4	2	5	3	5	2	2	2	4	2	1	4	2	2	2	2	2	2	7	3	4	3	2	49	54	103				
CULIACAN 04	NAVOLATO	SAN PEDRO	0355	SLSSA002305	SAN PEDRO	3_Enfermera General	11106554	7	5	11	7	23	21	12	16	17	33	17	42	14	11	25	18	12	8	9	17	9	15	8	3	19	17	20	43	7	6	6	4	2	0	0	1	0	0	218	267	485				
CULIACAN 04	NAVOLATO	LENCIADO BENITO JUAREZ (CAMPO GOBIERNO)	0374	SLSSA002310	LC. BENITO JUAREZ (CAMPO GOBIERNO)	3_Enfermera General	10583266	14	14	6	3	5	5	1	3	2	18	6	11	4	16	3	18	4	8	1	4	2	6	7	12	5	7	4	7	8	5	1	2	0	5	4	8	2	0	79	152	231				
MAZATLAN 05	MAZATLAN	MAZATLAN	0001	SLSSA002555	HOSPITAL GENERAL DE MAZATLAN	1_Médico especialista	8902617	0	0	0	0	0	0	0	10	0	19	0	33	0	26	0	39	0	21	0	16	0	18	0	19	0	27	0	12	0	9	0	5	0	3	0	0	0	0	0	257	257	514			
MAZATLAN 05	MAZATLAN	MAZATLAN	0001	SLSSA002555	HOSPITAL GENERAL DE MAZATLAN	2_Médico General	4847053	1	0	3	0	2	2	2	0	1	1	2	6	0	10	0	3	3	5	1	0	3	5	2	0	2	0	5	0	3	4	3	2	1	0	0	0	0	0	34	38	72				
CULIACAN 04	CULIACAN	CULIACAN ROSALES	0001	SLSSA003662	CENTRO REGIONAL DE DESARROLLO INFANTIL Y ESTIMULACION TEMPRANA	3_Enfermera General	8352660	33	34	116	40	65	23	0	0	0	0	0	0	0	0	0	0	0	0	0	0	0	0	0	0	0	0	0	0	0	0	0	0	0	0	0	0	0	0	0	214	97	311			
CULIACAN 04	CULIACAN	CULIACAN ROSALES	0001	SLSSA003662	CENTRO REGIONAL DE DESARROLLO INFANTIL Y ESTIMULACION TEMPRANA	6_Psicólogo	5645835	10	11	26	24	10	9	0	0	0	0	0	0	0	0	0	0	0	0	0	0	0	0	0	0	0	0	0	0	0	0	0	0	0	0	0	0	0	0	0	46	44	90			
CULIACAN 04	CULIACAN	CULIACAN ROSALES	0001	SLSSA003662	CENTRO REGIONAL DE DESARROLLO INFANTIL Y ESTIMULACION TEMPRANA	3_Enfermera General	7269320	0	0	103	40	81	27	0	0	0	0	0	0	0	0	0	0	0	0	0	0	0	0	0	0	0	0	0	0	0	0	0	0	0	0	0	0	0	0	0	184	67	251			
CULIACAN 04	CULIACAN	CULIACAN ROSALES	0001	SLSSA003662	CENTRO REGIONAL DE DESARROLLO INFANTIL Y ESTIMULACION TEMPRANA	3_Enfermera General	11932945	0	0	31	12	20	3	0	0	0	0	0	0	0	0	0	0	0	0	0	0	0	0	0	0	0	0	0	0	0	0	0	0	0	0	0	0	0	0	0	0	51	15	66		
CULIACAN 04	CULIACAN	CULIACAN ROSALES	0001	SLSSA003662	CENTRO REGIONAL DE DESARROLLO INFANTIL Y ESTIMULACION TEMPRANA	5_Nutricionista	6086762	9	15	23	45	8	6	0	0	0	0	0	0	0	0	0	0	0	0	0	0	0	0	0	0	0	0	0	0	0	0	0	0	0	0	0	0	0	0	0	0	40	66	106		
CULIACAN 04	CULIACAN	CULIACAN ROSALES	0001	SLSSA003662	CENTRO REGIONAL DE DESARROLLO INFANTIL Y ESTIMULACION TEMPRANA	3_Enfermera General	7267213	0	0	137	46	49	28	0	0	0	0	0	0	0	0	0	0	0	0	0	0	0	0	0	0	0	0	0	0	0	0	0	0	0	0	0	0	0	0	0	0	186	74	260		
CULIACAN 04	CULIACAN	CULIACAN ROSALES	0001	SLSSA003662	CENTRO REGIONAL DE DESARROLLO INFANTIL Y ESTIMULACION TEMPRANA	3_Enfermera General	12504860	0	0	110	24	101	26	0	0	0	0	0	0	0	0	0	0	0	0	0	0	0	0	0	0	0	0	0	0	0	0	0	0	0	0	0	0	0	0	0	0	211	50	261		
CULIACAN 04	CULIACAN	CULIACAN ROSALES	0001	SLSSA003662	CENTRO REGIONAL DE DESARROLLO INFANTIL Y ESTIMULACION TEMPRANA	4_Auxiliar de Enfermería	12436433	51	20	116	30	58	16	0	0	0	0	0	0	0	0	0	0	0	0	0	0	0	0	0	0	0	0	0	0	0	0	0	0	0	0	0	0	0	0	0	0	225	66	291		
CULIACAN 04	CULIACAN	CULIACAN ROSALES	0001	SLSSA003662	CENTRO REGIONAL DE DESARROLLO INFANTIL Y ESTIMULACION TEMPRANA	5_Nutricionista	8870439	17	9	40	20	18	5	0	0	0	0	0	0	0	0	0	0	0	0	0	0	0	0	0	0	0	0	0	0	0	0	0	0	0	0	0	0	0	0	0	0	75	34	109		
CULIACAN 04	CULIACAN	CULIACAN ROSALES	0001	SLSSA003662	CENTRO REGIONAL DE DESARROLLO INFANTIL Y ESTIMULACION TEMPRANA	8_Terapeuta de Rehabilitación física	10879322	17	18	70	34	20	5	0	0	0	0	0	0	0	0	0	0	0	0	0	0	0	0	0	0	0	0	0	0	0	0	0	0	0	0	0	0	0	0	0	0	107	57	164		
CULIACAN 04	CULIACAN	CULIACAN ROSALES	0001	SLSSA003662	CENTRO REGIONAL DE DESARROLLO INFANTIL Y ESTIMULACION TEMPRANA	6_Psicólogo	5046695	21	21	49	34	7	2	0	0	0	0	0	0	0	0	0	0	0	0	0	0	0	0	0	0	0	0	0	0	0	0	0	0	0	0	0	0	0	0	0	77	57	134			
CULIACAN 04	CULIACAN	CULIACAN ROSALES	0001	SLSSA003662	CENTRO REGIONAL DE DESARROLLO INFANTIL Y ESTIMULACION TEMPRANA	6_Psicólogo	9748625	18	7	98	55	21	18	0	0	0	0	0	0	0	0	0	0	0	0	0	0	0	0	0	0	0	0	0	0	0	0	0	0	0	0	0	0	0	0	0	137	80	217			
CULIACAN 04	CULIACAN	CULIACAN ROSALES	0001	SLSSA003662	CENTRO REGIONAL DE DESARROLLO INFANTIL Y ESTIMULACION TEMPRANA	7_Terapeuta del lenguaje	10393005	0	0	86	29	54	18	0	0	0	0	0	0	0	0	0	0	0	0	0	0	0	0	0	0	0	0	0	0	0	0	0	0	0	0	0	0	0	0	0	0	140	47	187		
CULIACAN 04	CULIACAN	CULIACAN ROSALES	0001	SLSSA003662	CENTRO REGIONAL DE DESARROLLO INFANTIL Y ESTIMULACION TEMPRANA	8_Terapeuta de Rehabilitación física	11641979	8	3	60	30	7	5	0	0	0	0	0	0	0	0	0	0	0	0	0	0	0	0	0	0	0	0	0	0	0	0	0	0	0	0	0	0	0	0	0	75	38	113			
CULIACAN 04	CULIACAN	CULIACAN ROSALES	0001	SLSSA003662	CENTRO REGIONAL DE DESARROLLO INFANTIL Y ESTIMULACION TEMPRANA	1_Médico especialista	6731585	0	0	75	34	6	1	0	0	0	0	0	0	0	0	0	0	0	0	0	0	0	0	0	0	0	0	0	0	0	0	0	0	0	0	0	0	0	0	0	81	35	116			
CULIACAN 04	CULIACAN	CULIACAN ROSALES	0001	SLSSA003662	CENTRO REGIONAL DE DESARROLLO INFANTIL Y ESTIMULACION TEMPRANA	7_Terapeuta del lenguaje	12793368	1	4	51	24	14	11	0	0	0	0	0	0	0	0	0	0	0	0	0	0	0	0	0	0	0	0	0	0	0	0	0	0	0	0	0	0	0	0	0	66	39	105			
CULIACAN 04	CULIACAN	CULIACAN ROSALES	0001	SLSSA003662	CENTRO REGIONAL DE DESARROLLO INFANTIL Y ESTIMULACION TEMPRANA	5_Nutricionista	8444672	23	15	57	29	11	7	0	0	0	0	0	0	0	0	0	0	0	0	0	0	0	0	0	0	0	0	0	0	0	0	0	0	0	0	0	0	0	0	0	91	51	142			
CULIACAN 04	BADRAGUATO	LA APOMA	0023	SLSSA003871	CENTRO DE SALUD LA APOMA	3_Enfermera General	8349730	0	0	0	1	3	2	7	1	8	3	10	10	26	11	2	0	2	5	15	15	15	15	2	2	3	3	9	4	4	4	1	1	0	0	0	0	0	0	107	77	184				
LOS MOCHIS 01	CHOIX	EL PICHOL	0162	SLSSA003904	CENTRO DE SALUD EL PICHOL	3_Enfermera General	8964884	0	0	0	0	1	1	0	1	0	1	0	1	0	1	0	1	0	1	0	1	0	2	1	2	1	3	1	3	5	2	3	4	0	1	4	2	2	3	1	1	19	31	50		
CULIACAN 04	CULIACAN	CULIACAN ROSALES	0001	SLSSA003940	CENTRO DE SALUD EL MIRADOR	2_Médico General	10547504	20	16	21	15	12	16	11	15	12	10	9	11	12	7	6	16	11	9	10	10	15	12	15	13	12	11	13	10	9	14	9	10	9	8	8	10	5	1	219	214	433				
CULIACAN 04	CULIACAN	CULIACAN ROSALES	0001	SLSSA003940	CENTRO DE SALUD EL MIRADOR	3_Enfermera General	8944293	5	4	2	7	3	5	7	5	1	5	9	7	8	11	15	10	2	10	8	7	6	9	8	4	10	11	17	8	5	8	7	8	5	5	9	14	15	2	142	140	282				
CULIACAN 04	CULIACAN	CULIACAN ROSALES	0001	SLSSA003940	CENTRO DE SALUD EL MIRADOR	4_Auxiliar de Enfermería	12591391	4	3	2	4	14	5	5	5	1	10	4	10	4	13	1	3	1	6	0	7	2	8	0	13	1	9	3	8	5	1	0	5	2	1	1	0	0	1	50	112	162				
MAZATLAN 05	ELOTA	LA CRUZ	0001	SLSSA017594	HOSPITAL GENERAL LA CRUZ	3_Enfermera General	11377079	10	5	10	8	10	7	12	8	7	23	8	20	3	25	7	13	1	12	6	10	6	10	11	5	5	6	5	6	5	2	0	5	1	7	3	1	1	0	111	173	284				
MAZATLAN 05	ELOTA	LA CRUZ	0001	SLSSA017594	HOSPITAL GENERAL LA CRUZ	3_Enfermera General	11831513	4	4	6	6	2	2	3	3	0	6	5	7	1	4	2	3	2	6	5	3	1	2	5	1	2	2	3	3	0	3	1	2	1	2	2	0	1	0	46	59	105				
LOS MOCHIS 01	AHOME	EL COLORADO	0119	SLSSA017804	EL COLORADO	2_Médico General	12226307	1	0</																																											

Jurisdicción Sanitaria	Municipio	Localidad	Clave de la Localidad	CLUES	Nombre de la Unidad de Salud	Tipo de Profesional que otorgó la Atención de Salud	Cédula Profesional	2 a 1 año		2 a 4 años		5 a 9 años		10 a 14 años		15 a 19 años		20 a 24 años		25 a 29 años		30 a 34 años		35 a 39 años		40 a 44 años		45 a 49 años		50 a 54 años		55 a 59 años		60 a 64 años		65 a 69 años		70 a 74 años		75 a 79 años		80 a 84 años		más de 85 años		HOMBRES	MUJERES	POBLACIÓN TOTAL				
								H	M	H	M	H	M	H	M	H	M	H	M	H	M	H	M	H	M	H	M	H	M	H	M	H	M	H	M	H	M	H	M	H	M	H	M	H	M				H	M	H	M
MAZATLAN 05	CULIACAN	CULIACAN ROSALES	0001	SLSSA003862	CENTRO REGIONAL DE DESARROLLO INFANTIL Y ESTIMULACION TEMPRANA	3_Enfermera General	11932945	19	26	30	16	13	12	0	0	0	0	0	0	0	0	0	0	0	0	0	0	0	0	0	0	0	0	0	0	0	0	0	0	0	0	0	0	0	0	0	0	62	54	116		
MAZATLAN 05	CULIACAN	CULIACAN ROSALES	0001	SLSSA003862	CENTRO REGIONAL DE DESARROLLO INFANTIL Y ESTIMULACION TEMPRANA	7_Terapeuta del lenguaje	12793368	0	0	102	44	72	28	0	0	0	0	0	0	0	0	0	0	0	0	0	0	0	0	0	0	0	0	0	0	0	0	0	0	0	0	0	0	0	0	0	0	0	174	72	246	
MAZATLAN 05	CULIACAN	CULIACAN ROSALES	0001	SLSSA003862	CENTRO REGIONAL DE DESARROLLO INFANTIL Y ESTIMULACION TEMPRANA	1_Médico especialista	6731585	37	12	24	12	0	0	0	0	0	0	0	0	0	0	0	0	0	0	0	0	0	0	0	0	0	0	0	0	0	0	0	0	0	0	0	0	0	0	0	0	0	61	24	85	
MAZATLAN 05	CULIACAN	CULIACAN ROSALES	0001	SLSSA003862	CENTRO REGIONAL DE DESARROLLO INFANTIL Y ESTIMULACION TEMPRANA	5_Nutricionista	6068762	6	4	22	11	9	6	0	0	0	0	0	0	0	0	0	0	0	0	0	0	0	0	0	0	0	0	0	0	0	0	0	0	0	0	0	0	0	0	0	0	0	37	21	58	
MAZATLAN 05	AHOME	CULIACAN ROSALES	0001	SLSSA003862	CENTRO REGIONAL DE DESARROLLO INFANTIL Y ESTIMULACION TEMPRANA	6_Psicólogo	9748625	0	0	130	33	63	22	0	0	0	0	0	0	0	0	0	0	0	0	0	0	0	0	0	0	0	0	0	0	0	0	0	0	0	0	0	0	0	0	0	0	0	0	193	55	248
MAZATLAN 05	GUASAVE	CULIACAN ROSALES	0001	SLSSA003862	CENTRO REGIONAL DE DESARROLLO INFANTIL Y ESTIMULACION TEMPRANA	6_Psicólogo	10879322	48	23	109	44	60	16	0	0	0	0	0	0	0	0	0	0	0	0	0	0	0	0	0	0	0	0	0	0	0	0	0	0	0	0	0	0	0	0	0	0	0	217	83	300	
MAZATLAN 05	CULIACAN	CULIACAN ROSALES	0001	SLSSA003862	CENTRO REGIONAL DE DESARROLLO INFANTIL Y ESTIMULACION TEMPRANA	5_Nutricionista	8870439	14	10	21	15	6	4	0	0	0	0	0	0	0	0	0	0	0	0	0	0	0	0	0	0	0	0	0	0	0	0	0	0	0	0	0	0	0	0	0	0	0	41	29	70	
MAZATLAN 05	CULIACAN	CULIACAN ROSALES	0001	SLSSA003862	CENTRO REGIONAL DE DESARROLLO INFANTIL Y ESTIMULACION TEMPRANA	4_Auxiliar de Enfermería	12436433	18	22	63	27	6	3	0	0	0	0	0	0	0	0	0	0	0	0	0	0	0	0	0	0	0	0	0	0	0	0	0	0	0	0	0	0	0	0	0	0	0	87	52	139	
MAZATLAN 05	CULIACAN	CULIACAN ROSALES	0001	SLSSA003862	CENTRO REGIONAL DE DESARROLLO INFANTIL Y ESTIMULACION TEMPRANA	3_Enfermera General	12504860	25	19	34	21	14	3	0	0	0	0	0	0	0	0	0	0	0	0	0	0	0	0	0	0	0	0	0	0	0	0	0	0	0	0	0	0	0	0	0	0	0	73	43	116	
MAZATLAN 05	CULIACAN	CULIACAN ROSALES	0001	SLSSA003862	CENTRO REGIONAL DE DESARROLLO INFANTIL Y ESTIMULACION TEMPRANA	3_Enfermera General	7267213	21	10	72	27	38	16	0	0	0	0	0	0	0	0	0	0	0	0	0	0	0	0	0	0	0	0	0	0	0	0	0	0	0	0	0	0	0	0	0	0	0	131	53	184	
MAZATLAN 05	SALVADOR ALVARADO	CULIACAN ROSALES	0001	SLSSA003862	CENTRO REGIONAL DE DESARROLLO INFANTIL Y ESTIMULACION TEMPRANA	7_Terapeuta del lenguaje	10393005	0	0	123	34	67	28	0	0	0	0	0	0	0	0	0	0	0	0	0	0	0	0	0	0	0	0	0	0	0	0	0	0	0	0	0	0	0	0	0	0	0	190	62	252	
MAZATLAN 05	CULIACAN	CULIACAN ROSALES	0001	SLSSA003862	CENTRO REGIONAL DE DESARROLLO INFANTIL Y ESTIMULACION TEMPRANA	3_Enfermera General	7269320	4	3	43	21	12	8	0	0	0	0	0	0	0	0	0	0	0	0	0	0	0	0	0	0	0	0	0	0	0	0	0	0	0	0	0	0	0	0	0	0	0	59	32	91	
MAZATLAN 05	CULIACAN	CULIACAN ROSALES	0001	SLSSA003862	CENTRO REGIONAL DE DESARROLLO INFANTIL Y ESTIMULACION TEMPRANA	6_Psicólogo	5649835	0	0	103	35	7	1	0	0	0	0	0	0	0	0	0	0	0	0	0	0	0	0	0	0	0	0	0	0	0	0	0	0	0	0	0	0	0	0	0	0	0	110	36	146	
MAZATLAN 05	CULIACAN	CULIACAN ROSALES	0001	SLSSA003862	CENTRO REGIONAL DE DESARROLLO INFANTIL Y ESTIMULACION TEMPRANA	3_Enfermera General	8352660	6	3	34	15	17	8	0	0	0	0	0	0	0	0	0	0	0	0	0	0	0	0	0	0	0	0	0	0	0	0	0	0	0	0	0	0	0	0	0	0	0	57	26	83	
MAZATLAN 05	CULIACAN	CULIACAN ROSALES	0001	SLSSA003862	CENTRO REGIONAL DE DESARROLLO INFANTIL Y ESTIMULACION TEMPRANA	5_Nutricionista	8444672	17	19	51	23	11	5	0	0	0	0	0	0	0	0	0	0	0	0	0	0	0	0	0	0	0	0	0	0	0	0	0	0	0	0	0	0	0	0	0	0	0	79	47	126	
MAZATLAN 05	CULIACAN	LA APOMA	0023	SLSSA003871	CENTRO DE SALUD LA APOMA	3_Enfermera General	8549730	0	1	2	1	0	3	2	0	14	9	15	8	18	10	5	5	5	5	9	5	10	10	4	2	4	5	10	5	8	5	0	0	0	0	0	0	0	0	0	0	0	106	74	180	
CULIACAN 04	EL ROSARIO	EL PICHOL	0162	SLSSA003504	CENTRO DE SALUD EL PICHOL	3_Enfermera General	8964826	0	1	0	0	0	0	3	8	2	0	1	1	0	0	0	2	0	2	2	2	2	2	6	5	0	0	3	0	0	1	0	1	2	2	0	0	1	4	22	31	53				
CULIACAN 04	ANGOSTURA	CULIACAN ROSALES	0001	SLSSA003940	CENTRO DE SALUD EL MIRADOR	4_Auxiliar de Enfermería	12591391	25	20	10	15	12	20	26	18	12	10	9	6	4	8	12	13	18	14	7	8	12	10	15	12	11	14	10	6	8	13	6	4	5	4	6	2	7	8	215	205	420				
CULIACAN 04	CULIACAN	CULIACAN ROSALES	0001	SLSSA003940	CENTRO DE SALUD EL MIRADOR	3_Enfermera General	8944293	10	9	8	7	9	11	10	15	17	9	15	8	7	5	19	15	11	20	18	15	12	10	9	15	10	11	6	10	14	11	9	4	12	8	7	1	1	0	0	204	184	388			
CULIACAN 04	CULIACAN	CULIACAN ROSALES	0001	SLSSA003940	CENTRO DE SALUD EL MIRADOR	2_Médico General	10547504	7	7	3	1	15	7	6	13	4	6	1	11	0	9	1	8	0	7	1	4	0	10	3	7	7	7	8	8	2	1	1	6	0	4	1	1	0	1	60	118	178				
CULIACAN 04	LA CRUZ	LA CRUZ	0001	SLSSA017594	HOSPITAL GENERAL LA CRUZ	3_Enfermera General	11831913	12	3	8	8	9	6	10	5	4	22	2	28	7	15	6	17	4	7	10	11	2	13	9	12	7	3	4	9	3	3	5	3	8	2	0	1	4	2	114	170	284				
CULIACAN 04	AHOME	EL COLORADO	0119	SLSSA017604	EL COLORADO	3_Enfermera General	11377079	4	7	2	4	3	6	10	3	2	5	8	2	7	3	7	5	4	8	5	0	3	4	2	1	4	1	4	4	0	5	0	6	1	0	4	3	1	68	75	143					
CULIACAN 04	ESCUINAPA	TECUALLILA	0062	SLSSA017821	TECUALLILA	3_Enfermera General	9730241	2	3	7	4	14	9	6	7	8	8	2	8	3	10	1	4	2	5	1	6	1	4	2	4	3	5	1	3	1	2	3	4	2	2	1	0	0	0	0	60	88	148			
ESCUINAPA 06	MONTERREY	LOS MOCHIS	0001	SLSSA018200	CENTRO DE SALUD MOCHIS II	5_Nutricionista	8550436	62	50	26	12	4	1	0	0	0	0	0	0	0	0	0	0	0	0	0	0	0	0	0	0	0	0	0	0	0	0	0	0	0	0	0	0	0	0	0	0	92	63	155		
ESCUINAPA 06	GUASAVE	LAS JUNTAS DE CHAMICARI	0153	SLSSA018212	CENTRO DE SALUD LAS JUNTAS DE CHAMICARI	2_Médico General	5330307	4	0	3	12	12	9	6	12	2	12	1	10	1	10	2	13	1	10	1	10	1	8	3	7	5	9	5	10	6	9	3	8	1	1	1	1	0	0	0	58	151	209			
ESCUINAPA 06	GUASAVE	LAS JUNTAS DE CHAMICARI	0153	SLSSA018212	CENTRO DE SALUD LAS JUNTAS DE CHAMICARI	3_Enfermera General	10879303	4	0	3	12	12	9	6	12	2	12	1	10	1	10	2	13	1	10	1	10	1	8	3	7	5	9	5	10	6	9	3	8	1	1	1	1	0	0	0	58	151	209			
ESCUINAPA 06	AHOME	GUASAVE	0001	SLSSA018224	CENTRO DE SALUD GUASAVE II	6_Psicólogo	8167108	45	36	8	14	6	3	0	0	0	0	0	0	0	0	0	0	0	0	0	0	0	0	0	0	0	0	0	0	0	0	0	0	0	0	0	0	0	0	0	0	59	56	115		
ESCUINAPA 06	CULIACAN	LOS VASITOS	0739	SLSSA018236	CENTRO DE SALUD LOS VASITOS	2_Médico General	11493110	0	0	0	1	0	2	1	1	1	1	0	1	1	0	1	1	1	3	5	3	17	19	9	11	2	1	2	1	2	1	3	0	2	0	2	0	0	0	0	43	51	94			
ESCUINAPA 06	CULIACAN	ELDORADO	0341	SLSSA018265	HOSPITAL GENERAL EL DORADO	3_Enfermera General	11974404	7	7	0	2	0	0	2	3	1	2	2	4	3	2	1	4	2	1	2	3	5	3	2	6	3	5	2	1	4	3	3	5	4	3	2	8	2	4	47	66	113				
ESCUINAPA 06	CULIACAN	ELDORADO	0341	SLSSA018265	HOSPITAL GENERAL EL DORADO	1_Médico especialista	8442693	0	0	0	0	0	0	1	0	11	0	10	0	15	0	14	0	11	0	4	0	5	0	0	0	0	0	0	0	0	0	0	0	0	0	0	0	0	0	0	0	0	73	73	146	
								863	557	1406	737	933	652	384	430	269	476	163	523	145	424	180	468	185	398	211	398	198	462	246	461	236	417	281	463	285	383	214	233													

