

ANEXO 4
FORMATO "INDICADORES DE PRODUCTIVIDAD O DESEMPEÑO"
PROGRAMA E023

Entidad Federativa: SINALOA

Reporte: JULIO

Fecha de Elaboración: 10/08/2023


| "INDICADORES DEL CONVENIO DE COLABORACIÓN" | | | | | | | |
|--|--|---|-----------------|---|-------------------|--------------|---------------|
| Nº. | Nombre del Indicador | Numerador / | Valor Numerador | Denominador | Valor Denominador | Multiplicado | Resultado (%) |
| 1 | Porcentaje de Diabetes Mellitus controlada en población sin seguridad social. | Número de personas con Diabetes Mellitus con control glucémico | 2044 | Número de personas con Diabetes Mellitus sin seguridad social en tratamiento, atendidas en el Establecimiento a la Salud | 3810 | 100 | 53.6% |
| 2 | Porcentaje de detección de Diabetes Mellitus en la población sin seguridad social. | Número de detecciones positivas y negativas de Diabetes Mellitus realizadas a la población de 20 años y más atendidas | 1739 | Población de 20 años y más sin seguridad social, atendida en el Establecimiento a la Salud | 13030 | 100 | 13.3% |
| 3 | Porcentaje de niños menores de 10 años sin seguridad social con desnutrición | Total de niños menores de 10 años sin seguridad social con desnutrición | 219 | Número de niños menores de 10 años sin seguridad social, atendidos en el Establecimiento de Salud | 5525 | 100 | 4.0% |
| 4 | Tasa de vacunación de niñas y niños menores de 5 años sin seguridad social | Número de biológicos o vacunas aplicados a niñas y niños menores de 5 años sin seguridad social | 1468 | Número de niñas y niños menores de 5 años sin seguridad social, atendidos en el Establecimiento de Salud | 3953 | 100 | 37.1% |
| 5 | Porcentaje de consultas de primera vez otorgadas a la población sin seguridad social | Número de consultas de primera vez otorgadas a la población sin seguridad social | 6860 | Población sin seguridad social, atendida en el Establecimiento de Salud | 42532 | 100 | 16.1% |
| 6 | Porcentaje de mujeres sin seguridad social detectadas con embarazo de alto riesgo | Total de mujeres sin seguridad social con embarazo de alto riesgo | 225 | Número de mujeres embarazadas sin seguridad social, atendidas en el Establecimiento de Salud | 1505 | 100 | 15.0% |
| 7 | Razón de Mortalidad Materna de mujeres sin seguridad social | Números de muertes maternas sin seguridad social | 0 | Número de nacidos vivos de madres sin seguridad social, atendidos en el Establecimiento de Salud | 136 | 100 | 0.0% |
| 8 | Porcentaje de supervisiones | Número de supervisiones realizadas | 0 | Número de supervisiones programadas | 3 | 100 | 0.0% |
| 9 | Enfermedades diarreicas agudas en menores de 10 años sin seguridad social | Total de casos de enfermedades diarreicas agudas en niños menores de 10 años sin seguridad social | 142 | Número total de menores de 10 años sin seguridad social, atendidos en el Establecimiento de Salud | 5525 | 100 | 2.6% |
| 10 | Porcentaje de citologías cervicales realizadas en las mujeres con actividad sexual | Número de mujeres sin seguridad social a las cuales se les realizó citología cervical en el periodo | 196 | Número de mujeres mayores de 17 años sin seguridad social, atendidas en el Establecimiento de Salud | 8173 | 100 | 2.4% |
| 11 | Porcentaje de pacientes sin seguridad social con Hipertensión Arterial controlada | Número de personas con Hipertensión Arterial controlada en población sin seguridad social | 2814 | Número de personas con Hipertensión Arterial en tratamiento en población sin seguridad social, atendidas en el Establecimiento de Salud | 5342 | 100 | 52.7% |

Nota: Se deberán llenar los campos de Numerador, Denominador y Resultado (%) únicamente con acciones cubiertas con recursos autorizados del PE023-2023 y supervisiones realizadas a dicho programa en "LA ENTIDAD".

Elaboró

Revisó

Autorizó


DR. JUVENTINO ROGELIO BAEZ MONTES
 Jefe del Departamento de Programas de Primer Nivel y enlace del Programa E023


DR. JESÚS RODRÍGUEZ LÓPEZ
 Subdirector de Atención Primaria


DR. CARLOS ENRIQUE GONZÁLEZ RAMOS
 Director de Atención Médica



ANEXO 4
FORMATO "INDICADORES DE PRODUCTIVIDAD O DESEMPEÑO"
PROGRAMA E023

Entidad Federativa: SINALOA

Reporte: AGOSTO

Fecha de Elaboración: 11/09/2023

| "INDICADORES DEL CONVENIO DE COLABORACION" | | | | | | | |
|--|--|---|-----------------|---|-------------------|--------------|---------------|
| Nº. | Nombre del Indicador | Numerador / | Valor Numerador | Denominador | Valor Denominador | Multiplicado | Resultado (%) |
| 1 | Porcentaje de Diabetes Mellitus controlada en población sin seguridad social. | Número de personas con Diabetes Mellitus con control glucémico | 2173 | Número de personas con Diabetes Mellitus sin seguridad social en tratamiento, atendidas en el Establecimiento a la Salud | 4240 | 100 | 51.3% |
| 2 | Porcentaje de detección de Diabetes Mellitus en la población sin seguridad social. | Número de detecciones positivas y negativas de Diabetes Mellitus realizadas a la población de 20 años y más atendidas | 1880 | Población de 20 años y más sin seguridad social, atendida en el Establecimiento a la Salud | 13867 | 100 | 13.6% |
| 3 | Porcentaje de niños menores de 10 años sin seguridad social con desnutrición | Total de niños menores de 10 años sin seguridad social con desnutrición | 315 | Número de niños menores de 10 años sin seguridad social, atendidos en el Establecimiento de Salud | 6118 | 100 | 5.1% |
| 4 | Tasa de vacunación de niñas y niños menores de 5 años sin seguridad social | Número de biológicos o vacunas aplicados a niñas y niños menores de 5 años sin seguridad social | 1399 | Número de niñas y niños menores de 5 años sin seguridad social, atendidos en el Establecimiento de Salud | 4060 | 100 | 34.5% |
| 5 | Porcentaje de consultas de primera vez otorgadas a la población sin seguridad social | Número de consultas de primera vez otorgadas a la población sin seguridad social | 7527 | Población sin seguridad social, atendida en el Establecimiento de Salud | 45162 | 100 | 16.7% |
| 6 | Porcentaje de mujeres sin seguridad social detectadas con embarazo de alto riesgo | Total de mujeres sin seguridad social con embarazo de alto riesgo | 213 | Número de mujeres embarazadas sin seguridad social, atendidas en el Establecimiento de Salud | 1666 | 100 | 12.8% |
| 7 | Razón de Mortalidad Materna de mujeres sin seguridad social | Números de muertes maternas sin seguridad social | 0 | Número de nacidos vivos de madres sin seguridad social, atendidos en el Establecimiento de Salud | 148 | 100 | 0.0% |
| 8 | Porcentaje de supervisiones | Número de supervisiones realizadas | 0 | Número de supervisiones programadas | 3 | 100 | 0.0% |
| 9 | Enfermedades diarreicas agudas en menores de 10 años sin seguridad social | Total de casos de enfermedades diarreicas agudas en niños menores de 10 años sin seguridad social | 131 | Número total de menores de 10 años sin seguridad social, atendidos en el Establecimiento de Salud | 6118 | 100 | 2.1% |
| 10 | Porcentaje de citologías cervicales realizadas en las mujeres con actividad sexual | Número de mujeres sin seguridad social a las cuales se les realizó citología cervical en el periodo | 370 | Número de mujeres mayores de 17 años sin seguridad social, atendidas en el Establecimiento de Salud | 10140 | 100 | 3.6% |
| 11 | Porcentaje de pacientes sin seguridad social con Hipertensión Arterial controlada | Número de personas con Hipertensión Arterial controlada en población sin seguridad social | 2159 | Número de personas con Hipertensión Arterial en tratamiento en población sin seguridad social, atendidas en el Establecimiento de Salud | 5619 | 100 | 38.4% |

Nota: Se deberán llenar los campos de Numerador, Denominador y Resultado (%) únicamente con acciones cubiertas con recursos autorizados del PE023-2023 y supervisiones realizadas a dicho programa en "LA ENTIDAD".

Elaboró

Revisó

Autorizó

DR. JUVENTINO ROGENIO BAEZ MONTES

Jefe del Departamento de Programas de Primer Nivel y enlace del Programa E023

DR. JESUS RODRIGUEZ LOPEZ

Subdirector de Atención Primaria

DR. CARLOS ENRIQUE GONZÁLEZ RAMOS

Director de Atención Médica



ANEXO 4
FORMATO "INDICADORES DE PRODUCTIVIDAD O DESEMPEÑO"
PROGRAMA E023

Entidad Federativa: SINALOA
Fecha de Elaboración: 10/10/2023

Reporte: SEPTIEMBRE

| "INDICADORES DEL CONVENIO DE COLABORACIÓN" | | | | | | | |
|--|--|---|-----------------|---|-------------------|--------------|---------------|
| Nº. | Nombre del Indicador | Numerador / | Valor Numerador | Denominador | Valor Denominador | Multiplicado | Resultado (%) |
| 1 | Porcentaje de Diabetes Mellitus controlada en población sin seguridad social. | Número de personas con Diabetes Mellitus con control glucémico | 2109 | Número de personas con Diabetes Mellitus sin seguridad social en tratamiento, atendidas en el Establecimiento a la Salud | 4427 | 100 | 47.6% |
| 2 | Porcentaje de detección de Diabetes Mellitus en la población sin seguridad social. | Número de detecciones positivas y negativas de Diabetes Mellitus realizadas a la población de 20 años y más atendidas | 2110 | Población de 20 años y más sin seguridad social, atendida en el Establecimiento a la Salud | 14776 | 100 | 14.3% |
| 3 | Porcentaje de niños menores de 10 años sin seguridad social con desnutrición | Total de niños menores de 10 años sin seguridad social con desnutrición | 398 | Número de niños menores de 10 años sin seguridad social, atendidos en el Establecimiento de Salud | 7368 | 100 | 5.4% |
| 4 | Tasa de vacunación de niñas y niños menores de 5 años sin seguridad social | Número de biológicos o vacunas aplicados a niñas y niños menores de 5 años sin seguridad social | 1848 | Número de niñas y niños menores de 5 años sin seguridad social, atendidos en el Establecimiento de Salud | 5009 | 100 | 36.9% |
| 5 | Porcentaje de consultas de primera vez otorgadas a la población sin seguridad social | Número de consultas de primera vez otorgadas a la población sin seguridad social | 9570 | Población sin seguridad social, atendida en el Establecimiento de Salud | 50233 | 100 | 19.1% |
| 6 | Porcentaje de mujeres sin seguridad social detectadas con embarazo de alto riesgo | Total de mujeres sin seguridad social con embarazo de alto riesgo | 263 | Número de mujeres embarazadas sin seguridad social, atendidas en el Establecimiento de Salud | 2485 | 100 | 10.6% |
| 7 | Razón de Mortalidad Materna de mujeres sin seguridad social | Números de muertes maternas sin seguridad social | 1 | Número de nacidos vivos de madres sin seguridad social, atendidos en el Establecimiento de Salud | 184 | 100 | 0.5% |
| 8 | Porcentaje de supervisiones | Número de supervisiones realizadas | 99 | Número de supervisiones programadas | 3 | 100 | 3300.0% |
| 9 | Enfermedades diarreicas agudas en menores de 10 años sin seguridad social | Total de casos de enfermedades diarreicas agudas en niños menores de 10 años sin seguridad social | 176 | Número total de menores de 10 años sin seguridad social, atendidos en el Establecimiento de Salud | 7368 | 100 | 2.4% |
| 10 | Porcentaje de citologías cervicales realizadas en las mujeres con actividad sexual | Número de mujeres sin seguridad social a las cuales se les realizó citología cervical en el periodo | 315 | Número de mujeres mayores de 17 años sin seguridad social, atendidas en el Establecimiento de Salud | 11655 | 100 | 2.7% |
| 11 | Porcentaje de pacientes sin seguridad social con Hipertensión Arterial controlada | Número de personas con Hipertensión Arterial controlada en población sin seguridad social | 2125 | Número de personas con Hipertensión Arterial en tratamiento en población sin seguridad social, atendidas en el Establecimiento de Salud | 5850 | 100 | 36.3% |

Nota: Se deberán llenar los campos de Numerador, Denominador y Resultado (%) únicamente con acciones cubiertas con recursos autorizados del PE023-2023 y supervisiones realizadas a dicho programa en "LA ENTIDAD".

Elaboró

DR. JUVENTINO ROGELIO BARRAZ MONTES
Jefe del Departamento de Programas de
Primer Nivel y enlace del Programa
E023

Revisó

DR. JESÚS RODRÍGUEZ LÓPEZ
Subdirector de Atención Primaria


Autorizó


DR. CARLOS ENRIQUE GONZÁLEZ RAMOS
Director de Atención Médica


ANEXO 5
OBJETIVO Y META

Objetivo: Las plazas autorizadas para la operación de "EL PROGRAMA" con la finalidad de contribuir a garantizar el acceso efectivo y la continuidad en la presentación gratuita de servicios de salud, correspondiente al primer y segundo niveles de atención, dirigidos a las personas sin seguridad social que se encuentran en condiciones de alta o muy alta marginación.

| Puesto | Plazas contratadas | Meta Ocupación del 100% de las plazas autorizadas | Porcentaje de Contratación de personal de Salud | Parámetro | | | |
|-------------------------------------|--------------------|---|---|-------------------|-----------------|-------------------|----------------|
| | | | | Satisfactorio >90 | Bueno >70 y <90 | Regular >50 y <70 | Deficiente <50 |
| MÉDICO ESPECIALISTA | 4 | 5 | 80.0% | | 80.0% | | |
| MÉDICO GENERAL | 20 | 25 | 80.0% | | 80.0% | | |
| ENFERMERA | 55 | 55 | 100.0% | 100.0% | | | |
| ENFERMERA AUXILIAR. | 4 | 7 | 57.1% | | | 57.1% | |
| NUTRIÓLOGO. | 7 | 7 | 100.0% | 100.0% | | | |
| PSICÓLOGO CLÍNICO | 7 | 7 | 100.0% | 100.0% | | | |
| TERAPEUTA DE LENGUAJE | 2 | 2 | 100.0% | 100.0% | | | |
| TERAPEUTA DE REHABILITACION | 2 | 2 | 100.0% | 100.0% | | | |
| OFICIAL Y/O DESPACHADOR DE FARMACIA | 0 | 0 | 0.0% | | | | |

Elaboró

 Dr. Juventino Rogello Pérez Montes
 Jefe del Departamento de Programas de Primer Nivel y Enlace E023

Revisó

 Dr. Jesús Rodríguez López
 Subdirector de Atención Primaria

Autorizó

 Dr. Carlos Enrique González Ramos
 Director de Atención Médica

ANEXO 5 DEL CONVENIO DE COLABORACIÓN PARA FORTALECER, CON CARGO A LOS RECURSOS DEL PROGRAMA PRESUPUESTARIO E023 "ATENCIÓN A LA SALUD" PARA EL EJERCICIO FISCAL 2023, LA PRESENTACION GRATUITA DE SERVICIOS DE SALUD, MEDICAMENTOS Y DEMÁS INSUMOS ASOCIADOS EN FAVOR DE LAS PERSONAS SIN SEGURIDAD SOCIAL, EN LAS REGIONES DE ALTA Y MUY ALTA MARGINACIÓN, MEDIANTE LA ASIGNACIÓN DE PERSONAL DE SALUD, QUE CELEBRAN EL INSTITUTO DE SALUD PARA EL BIENESTAR Y EL EJECUTIVO DEL ESTADO LIBRE Y SOBERANO DE SINALOA.

ANEXO 5 OBJETIVO Y META

Objetivo: Las plazas autorizadas para la operación de "EL PROGRAMA" con la finalidad de contribuir a garantizar el acceso efectivo y la continuidad en la presentación gratuita de servicios de salud, correspondiente al primer y segundo niveles de atención, dirigidos a las personas sin seguridad social que se encuentran en condiciones de alta o muy alta marginación.

| Puesto | Plazas contratadas | Meta Ocupación del 100% de las plazas autorizadas | Porcentaje de Contratación de personal de Salud | Parámetro | | | |
|-------------------------------------|--------------------|---|---|-------------------|-----------------|-------------------|----------------|
| | | | | Satisfactorio >90 | Bueno >70 y <90 | Regular >50 y <70 | Deficiente <50 |
| MÉDICO ESPECIALISTA | 3 | 5 | 60.0% | | 60.0% | | |
| MÉDICO GENERAL | 20 | 25 | 80.0% | | 80.0% | | |
| ENFERMERA | 55 | 55 | 100.0% | 100.0% | | | |
| ENFERMERA AUXILIAR. | 4 | 7 | 57.1% | | | 57.1% | |
| NUTRIÓLOGO. | 7 | 7 | 100.0% | 100.0% | | | |
| PSICÓLOGO CLÍNICO | 7 | 7 | 100.0% | 100.0% | | | |
| TERAPEUTA DE LENGUAJE | 2 | 2 | 100.0% | 100.0% | | | |
| TERAPEUTA DE REHABILITACION | 2 | 2 | 100.0% | 100.0% | | | |
| OFICIAL Y/O DESPACHADOR DE FARMACIA | 0 | 0 | 0.0% | | | | |

Elaboró


 Dr. Juventino Rogelio Báez Montes
 Jefe del Departamento de Programas de Primer Nivel y Enlace EO23

Revisó


 Dr. Jesús Rodríguez López
 Subdirector de Atención Primaria

Autorizó


 Dr. Carlos Enrique González Ramos
 Director de Atención Médica


ANEXO 5 DEL CONVENIO DE COLABORACIÓN PARA FORTALECER, CON CARGO A LOS RECURSOS DEL PROGRAMA PRESUPUESTARIO E023 "ATENCIÓN A LA SALUD" PARA EL EJERCICIO FISCAL 2023, LA PRESENTACION GRATUITA DE SERVICIOS DE SALUD, MEDICAMENTOS Y DEMÁS INSUMOS ASOCIADOS EN FAVOR DE LAS PERSONAS SIN SEGURIDAD SOCIAL, EN LAS REGIONES DE ALTA Y MUY ALTA MARGINACIÓN, MEDIANTE LA ASIGNACIÓN DE PERSONAL DE SALUD, QUE CELEBRAN EL INSTITUTO DE SALUD PARA EL BIENESTAR Y EL EJECUTIVO DEL ESTADO LIBRE Y SOBERANO DE SINALOA.

ANEXO 5 OBJETIVO Y META

Objetivo: Las plazas autorizadas para la operación de "EL PROGRAMA" con la finalidad de contribuir a garantizar el acceso efectivo y la continuidad en la presentación gratuita de servicios de salud, correspondiente al primer y segundo niveles de atención, dirigidos a las personas sin seguridad social que se encuentran en condiciones de alta o muy alta marginación.

| Puesto | Plazas contratadas | Meta Ocupación del 100% de las plazas autorizadas | Porcentaje de Contratación de personal de Salud | Parámetro | | | |
|-------------------------------------|--------------------|---|---|-------------------|-----------------|-------------------|----------------|
| | | | | Satisfactorio >90 | Bueno >70 y <90 | Regular >50 y <70 | Deficiente <50 |
| MÉDICO ESPECIALISTA | 3 | 5 | 60.0% | | 60.0% | | |
| MÉDICO GENERAL | 20 | 25 | 80.0% | | 80.0% | | |
| ENFERMERA | 54 | 55 | 98.2% | 98.2% | | | |
| ENFERMERA AUXILIAR. | 4 | 7 | 57.1% | | | 57.1% | |
| NUTRIÓLOGO. | 7 | 7 | 100.0% | 100.0% | | | |
| PSICÓLOGO CLÍNICO | 7 | 7 | 100.0% | 100.0% | | | |
| TERAPEUTA DE LENGUAJE | 2 | 2 | 100.0% | 100.0% | | | |
| TERAPEUTA DE REHABILITACION | 2 | 2 | 100.0% | 100.0% | | | |
| OFICIAL Y/O DESPACHADOR DE FARMACIA | 0 | 0 | 0.0% | | | | |

Elaboró



Dr. Juventino Rogelio Báez Montes
Jefe del Departamento de Programas de Primer Nivel y Enlace EO23

Revisó



Dr. Jesús Rodríguez López
Subdirector de Atención Primaria

Autorizó



Dr. Carlos Enrique González Ramos
Director de Atención Médica

ANEXO 5 DEL CONVENIO DE COLABORACIÓN PARA FORTALECER, CON CARGO A LOS RECURSOS DEL PROGRAMA PRESUPUESTARIO E023 "ATENCIÓN A LA SALUD" PARA EL EJERCICIO FISCAL 2023, LA PRESENTACION GRATUITA DE SERVICIOS DE SALUD, MEDICAMENTOS Y DEMÁS INSUMOS ASOCIADOS EN FAVOR DE LAS PERSONAS SIN SEGURIDAD SOCIAL, EN LAS REGIONES DE ALTA Y MUY ALTA MARGINACIÓN, MEDIANTE LA ASIGNACIÓN DE PERSONAL DE SALUD, QUE CELEBRAN EL INSTITUTO DE SALUD PARA EL BIENESTAR Y EL EJECUTIVO DEL ESTADO LIBRE Y SOBERANO DE SINALOA.

| Jurisdicción Sanitaria | Municipio | Localidad | Clave de la Localidad | CLUES | Nombre de la Unidad de Salud | Tipo de Profesional que otorgó la Atención de Salud | Cédula Profesional | ≥ 1 año | | 2 a 4 años | | 5 a 9 años | | 10 a 14 años | | 15 a 19 años | | 20 a 24 años | | 25 a 29 años | | 30 a 34 años | | 35 a 39 años | | 40 a 44 años | | 45 a 49 años | | 50 a 54 años | | 55 a 59 años | | 60 a 64 años | | 65 a 69 años | | 70 a 74 años | | 75 a 79 años | | 80 a 84 años | | más de 85 años | | HOMBRES | MUJERES | POBLACIÓN TOTAL | | |
|------------------------|-------------|---|-----------------------|-------------|--|---|--------------------|---------|----|------------|----|------------|----|--------------|-----|--------------|----|--------------|----|--------------|----|--------------|----|--------------|----|--------------|----|--------------|----|--------------|----|--------------|----|--------------|----|--------------|----|--------------|----|--------------|----|--------------|---|----------------|-----|---------|---------|-----------------|-----|-----|
| | | | | | | | | H | M | H | M | H | M | H | M | H | M | H | M | H | M | H | M | H | M | H | M | H | M | H | M | H | M | H | M | H | M | H | M | H | M | H | M | H | M | | | | H | M |
| GUASAVE 02 | SINALOA | ESTACION NARANJO | 0495 | SLSSA002211 | ESTACION NARANJO | 3_Enfermera General | 6946889 | 56 | 42 | 23 | 17 | 32 | 44 | 18 | 228 | 15 | 39 | 14 | 35 | 7 | 31 | 8 | 36 | 5 | 33 | 7 | 39 | 5 | 29 | 16 | 41 | 14 | 32 | 12 | 33 | 11 | 37 | 10 | 23 | 10 | 13 | 3 | 4 | 3 | 3 | 269 | 759 | 1028 | | |
| CULIACAN 04 | NAVOLATO | VILLAMOROS | 0123 | SLSSA002281 | VILLAMOROS | 3_Enfermera General | 10855704 | 0 | 0 | 0 | 2 | 3 | 5 | 3 | 4 | 0 | 8 | 2 | 3 | 1 | 3 | 1 | 3 | 3 | 2 | 2 | 3 | 2 | 3 | 7 | 3 | 5 | 3 | 3 | 3 | 3 | 3 | 2 | 3 | 4 | 3 | 2 | 3 | 1 | 2 | 44 | 59 | 103 | | |
| CULIACAN 04 | NAVOLATO | SAN PEDRO | 0355 | SLSSA002305 | SAN PEDRO | 3_Enfermera General | 11106554 | 5 | 3 | 10 | 3 | 26 | 17 | 29 | 14 | 7 | 21 | 9 | 21 | 7 | 11 | 5 | 9 | 2 | 7 | 9 | 2 | 8 | 14 | 6 | 18 | 8 | 3 | 0 | 7 | 0 | 0 | 1 | 1 | 2 | 1 | 0 | 0 | 1 | 0 | 135 | 152 | 287 | | |
| CULIACAN 04 | NAVOLATO | LICENCIADO BENITO JUAREZ (CAMPO GOBIERNO) | 0374 | SLSSA002310 | LIC. BENITO JUAREZ (CAMPO GOBIERNO) | 3_Enfermera General | 10583266 | 3 | 2 | 17 | 17 | 3 | 6 | 6 | 4 | 3 | 15 | 8 | 9 | 6 | 13 | 4 | 9 | 3 | 4 | 3 | 4 | 5 | 8 | 2 | 7 | 3 | 6 | 0 | 8 | 5 | 5 | 3 | 4 | 1 | 2 | 2 | 1 | 1 | 2 | 78 | 126 | 204 | | |
| MAZATLAN 05 | MAZATLAN | MAZATLAN | 0001 | SLSSA002585 | HOSPITAL GENERAL DE MAZATLAN | 1_Médico especialista | 8902617 | 0 | 0 | 0 | 0 | 0 | 0 | 0 | 0 | 0 | 25 | 0 | 30 | 0 | 19 | 0 | 16 | 0 | 19 | 0 | 9 | 0 | 13 | 0 | 11 | 0 | 20 | 0 | 9 | 0 | 4 | 0 | 3 | 0 | 1 | 0 | 0 | 0 | 0 | 179 | 179 | | | |
| MAZATLAN 05 | MAZATLAN | MAZATLAN | 0001 | SLSSA002585 | HOSPITAL GENERAL DE MAZATLAN | 2_Médico General | 4847053 | 3 | 1 | 2 | 3 | 1 | 2 | 3 | 3 | 3 | 4 | 3 | 0 | 1 | 6 | 1 | 1 | 3 | 5 | 1 | 5 | 3 | 1 | 4 | 3 | 3 | 1 | 3 | 2 | 1 | 3 | 2 | 1 | 3 | 1 | 0 | 0 | 0 | 40 | 44 | 84 | | | |
| CULIACAN 04 | CULIACAN | CULIACAN ROSALES | 0001 | SLSSA003862 | CENTRO REGIONAL DE DESARROLLO INFANTIL Y ESTIMULACION TEMPRANA | 3_Enfermera General | 8352660 | 26 | 14 | 97 | 29 | 58 | 22 | 0 | 0 | 0 | 0 | 0 | 0 | 0 | 0 | 0 | 0 | 0 | 0 | 0 | 0 | 0 | 0 | 0 | 0 | 0 | 0 | 0 | 0 | 0 | 0 | 0 | 0 | 0 | 0 | 0 | 0 | 0 | 0 | 0 | 140 | 65 | 246 | |
| CULIACAN 04 | CULIACAN | CULIACAN ROSALES | 0001 | SLSSA003862 | CENTRO REGIONAL DE DESARROLLO INFANTIL Y ESTIMULACION TEMPRANA | 6_Psicólogo | 5649835 | 12 | 13 | 31 | 25 | 9 | 1 | 0 | 0 | 0 | 0 | 0 | 0 | 0 | 0 | 0 | 0 | 0 | 0 | 0 | 0 | 0 | 0 | 0 | 0 | 0 | 0 | 0 | 0 | 0 | 0 | 0 | 0 | 0 | 0 | 0 | 0 | 0 | 0 | 0 | 52 | 39 | 91 | |
| CULIACAN 04 | CULIACAN | CULIACAN ROSALES | 0001 | SLSSA003862 | CENTRO REGIONAL DE DESARROLLO INFANTIL Y ESTIMULACION TEMPRANA | 3_Enfermera General | 7269320 | 0 | 0 | 109 | 44 | 69 | 21 | 0 | 0 | 0 | 0 | 0 | 0 | 0 | 0 | 0 | 0 | 0 | 0 | 0 | 0 | 0 | 0 | 0 | 0 | 0 | 0 | 0 | 0 | 0 | 0 | 0 | 0 | 0 | 0 | 0 | 0 | 0 | 0 | 0 | 178 | 65 | 243 | |
| CULIACAN 04 | CULIACAN | CULIACAN ROSALES | 0001 | SLSSA003862 | CENTRO REGIONAL DE DESARROLLO INFANTIL Y ESTIMULACION TEMPRANA | 3_Enfermera General | 11932945 | 1 | 34 | 7 | 23 | 7 | 0 | 0 | 0 | 0 | 0 | 0 | 0 | 0 | 0 | 0 | 0 | 0 | 0 | 0 | 0 | 0 | 0 | 0 | 0 | 0 | 0 | 0 | 0 | 0 | 0 | 0 | 0 | 0 | 0 | 0 | 0 | 0 | 0 | 0 | 15 | 57 | 72 | |
| CULIACAN 04 | CULIACAN | CULIACAN ROSALES | 0001 | SLSSA003862 | CENTRO REGIONAL DE DESARROLLO INFANTIL Y ESTIMULACION TEMPRANA | 5_Nutricionista | 6086762 | 23 | 9 | 33 | 28 | 10 | 4 | 0 | 0 | 0 | 0 | 0 | 0 | 0 | 0 | 0 | 0 | 0 | 0 | 0 | 0 | 0 | 0 | 0 | 0 | 0 | 0 | 0 | 0 | 0 | 0 | 0 | 0 | 0 | 0 | 0 | 0 | 0 | 0 | 0 | 66 | 41 | 107 | |
| CULIACAN 04 | CULIACAN | CULIACAN ROSALES | 0001 | SLSSA003862 | CENTRO REGIONAL DE DESARROLLO INFANTIL Y ESTIMULACION TEMPRANA | 3_Enfermera General | 7267213 | 0 | 0 | 137 | 39 | 50 | 17 | 0 | 0 | 0 | 0 | 0 | 0 | 0 | 0 | 0 | 0 | 0 | 0 | 0 | 0 | 0 | 0 | 0 | 0 | 0 | 0 | 0 | 0 | 0 | 0 | 0 | 0 | 0 | 0 | 0 | 0 | 0 | 0 | 0 | 0 | 187 | 56 | 243 |
| CULIACAN 04 | CULIACAN | CULIACAN ROSALES | 0001 | SLSSA003862 | CENTRO REGIONAL DE DESARROLLO INFANTIL Y ESTIMULACION TEMPRANA | 3_Enfermera General | 12504860 | 0 | 0 | 131 | 46 | 94 | 24 | 0 | 0 | 0 | 0 | 0 | 0 | 0 | 0 | 0 | 0 | 0 | 0 | 0 | 0 | 0 | 0 | 0 | 0 | 0 | 0 | 0 | 0 | 0 | 0 | 0 | 0 | 0 | 0 | 0 | 0 | 0 | 0 | 0 | 0 | 225 | 70 | 295 |
| CULIACAN 04 | CULIACAN | CULIACAN ROSALES | 0001 | SLSSA003862 | CENTRO REGIONAL DE DESARROLLO INFANTIL Y ESTIMULACION TEMPRANA | 4_Auxiliar de Enfermería | 12436433 | 36 | 27 | 197 | 36 | 48 | 14 | 0 | 0 | 0 | 0 | 0 | 0 | 0 | 0 | 0 | 0 | 0 | 0 | 0 | 0 | 0 | 0 | 0 | 0 | 0 | 0 | 0 | 0 | 0 | 0 | 0 | 0 | 0 | 0 | 0 | 0 | 0 | 0 | 0 | 241 | 77 | 318 | |
| CULIACAN 04 | CULIACAN | CULIACAN ROSALES | 0001 | SLSSA003862 | CENTRO REGIONAL DE DESARROLLO INFANTIL Y ESTIMULACION TEMPRANA | 5_Nutricionista | 8870459 | 10 | 10 | 35 | 29 | 11 | 9 | 0 | 0 | 0 | 0 | 0 | 0 | 0 | 0 | 0 | 0 | 0 | 0 | 0 | 0 | 0 | 0 | 0 | 0 | 0 | 0 | 0 | 0 | 0 | 0 | 0 | 0 | 0 | 0 | 0 | 0 | 0 | 0 | 0 | 56 | 48 | 104 | |
| CULIACAN 04 | CULIACAN | CULIACAN ROSALES | 0001 | SLSSA003862 | CENTRO REGIONAL DE DESARROLLO INFANTIL Y ESTIMULACION TEMPRANA | 8_Terapeuta de Rehabilitación física | 10879322 | 21 | 19 | 44 | 39 | 9 | 3 | 0 | 0 | 0 | 0 | 0 | 0 | 0 | 0 | 0 | 0 | 0 | 0 | 0 | 0 | 0 | 0 | 0 | 0 | 0 | 0 | 0 | 0 | 0 | 0 | 0 | 0 | 0 | 0 | 0 | 0 | 0 | 0 | 0 | 74 | 61 | 135 | |
| CULIACAN 04 | CULIACAN | CULIACAN ROSALES | 0001 | SLSSA003862 | CENTRO REGIONAL DE DESARROLLO INFANTIL Y ESTIMULACION TEMPRANA | 6_Psicólogo | 5046695 | 21 | 10 | 40 | 50 | 10 | 6 | 0 | 0 | 0 | 0 | 0 | 0 | 0 | 0 | 0 | 0 | 0 | 0 | 0 | 0 | 0 | 0 | 0 | 0 | 0 | 0 | 0 | 0 | 0 | 0 | 0 | 0 | 0 | 0 | 0 | 0 | 0 | 0 | 0 | 71 | 66 | 137 | |
| CULIACAN 04 | CULIACAN | CULIACAN ROSALES | 0001 | SLSSA003862 | CENTRO REGIONAL DE DESARROLLO INFANTIL Y ESTIMULACION TEMPRANA | 6_Psicólogo | 9748625 | 9 | 6 | 80 | 67 | 27 | 16 | 0 | 0 | 0 | 0 | 0 | 0 | 0 | 0 | 0 | 0 | 0 | 0 | 0 | 0 | 0 | 0 | 0 | 0 | 0 | 0 | 0 | 0 | 0 | 0 | 0 | 0 | 0 | 0 | 0 | 0 | 0 | 0 | 0 | 116 | 89 | 205 | |
| CULIACAN 04 | CULIACAN | CULIACAN ROSALES | 0001 | SLSSA003862 | CENTRO REGIONAL DE DESARROLLO INFANTIL Y ESTIMULACION TEMPRANA | 7_Terapeuta del lenguaje | 10393005 | 0 | 0 | 102 | 33 | 60 | 27 | 0 | 0 | 0 | 0 | 0 | 0 | 0 | 0 | 0 | 0 | 0 | 0 | 0 | 0 | 0 | 0 | 0 | 0 | 0 | 0 | 0 | 0 | 0 | 0 | 0 | 0 | 0 | 0 | 0 | 0 | 0 | 0 | 0 | 162 | 60 | 222 | |
| CULIACAN 04 | CULIACAN | CULIACAN ROSALES | 0001 | SLSSA003862 | CENTRO REGIONAL DE DESARROLLO INFANTIL Y ESTIMULACION TEMPRANA | 8_Terapeuta de Rehabilitación física | 11641979 | 3 | 5 | 47 | 32 | 5 | 4 | 0 | 0 | 0 | 0 | 0 | 0 | 0 | 0 | 0 | 0 | 0 | 0 | 0 | 0 | 0 | 0 | 0 | 0 | 0 | 0 | 0 | 0 | 0 | 0 | 0 | 0 | 0 | 0 | 0 | 0 | 0 | 0 | 0 | 55 | 41 | 96 | |
| CULIACAN 04 | CULIACAN | CULIACAN ROSALES | 0001 | SLSSA003862 | CENTRO REGIONAL DE DESARROLLO INFANTIL Y ESTIMULACION TEMPRANA | 1_Médico especialista | 6731585 | 0 | 0 | 72 | 39 | 7 | 5 | 0 | 0 | 0 | 0 | 0 | 0 | 0 | 0 | 0 | 0 | 0 | 0 | 0 | 0 | 0 | 0 | 0 | 0 | 0 | 0 | 0 | 0 | 0 | 0 | 0 | 0 | 0 | 0 | 0 | 0 | 0 | 0 | 0 | 79 | 44 | 123 | |
| CULIACAN 04 | CULIACAN | CULIACAN ROSALES | 0001 | SLSSA003862 | CENTRO REGIONAL DE DESARROLLO INFANTIL Y ESTIMULACION TEMPRANA | 7_Terapeuta del lenguaje | 12793368 | 12 | 5 | 39 | 38 | 13 | 9 | 0 | 0 | 0 | 0 | 0 | 0 | 0 | 0 | 0 | 0 | 0 | 0 | 0 | 0 | 0 | 0 | 0 | 0 | 0 | 0 | 0 | 0 | 0 | 0 | 0 | 0 | 0 | 0 | 0 | 0 | 0 | 0 | 0 | 64 | 52 | 116 | |
| CULIACAN 04 | CULIACAN | CULIACAN ROSALES | 0001 | SLSSA003862 | CENTRO REGIONAL DE DESARROLLO INFANTIL Y ESTIMULACION TEMPRANA | 5_Nutricionista | 8444672 | 20 | 16 | 45 | 29 | 7 | 3 | 0 | 0 | 0 | 0 | 0 | 0 | 0 | 0 | 0 | 0 | 0 | 0 | 0 | 0 | 0 | 0 | 0 | 0 | 0 | 0 | 0 | 0 | 0 | 0 | 0 | 0 | 0 | 0 | 0 | 0 | 0 | 0 | 0 | 72 | 48 | 120 | |
| CULIACAN 04 | BADIRAGUATO | LA APOMA | 0023 | SLSSA003871 | CENTRO DE SALUD LA APOMA | 3_Enfermera General | 8349730 | 0 | 1 | 1 | 0 | 2 | 2 | 4 | 0 | 16 | 10 | 23 | 10 | 23 | 15 | 10 | 0 | 5 | 5 | 14 | 5 | 10 | 10 | 3 | 4 | 8 | 6 | 5 | 10 | 5 | 7 | 5 | 0 | 0 | 0 | 0 | 0 | 0 | 134 | 85 | 219 | | | |
| LOS MOCHIS 01 | CHOIX | EL PICHOL | 0162 | SLSSA003904 | CENTRO DE SALUD EL PICHOL | 3_Enfermera General | 8964884 | 0 | 0 | 2 | 0 | 2 | 1 | 1 | 0 | 0 | 2 | 0 | 2 | 0 | 0 | 1 | 0 | 2 | 3 | 2 | 3 | 5 | 4 | 4 | 5 | 2 | 5 | 3 | 2 | 3 | 4 | 1 | 0 | 1 | 0 | 3 | 1 | 1 | 0 | 33 | 32 | 65 | | |
| CULIACAN 04 | CULIACAN | CULIACAN ROSALES | 0001 | SLSSA003940 | CENTRO DE SALUD EL MIRADOR | 2_Médico General | 10547904 | 40 | 10 | 20 | 14 | 22 | 23 | 15 | 21 | 5 | 25 | 3 | 27 | 3 | 22 | 5 | 20 | 1 | 17 | 10 | 18 | 1 | 16 | 5 | 19 | 5 | 15 | 9 | 20 | 6 | 8 | 2 | 7 | 1 | 3 | 6 | 1 | 0 | 2 | 159 | 286 | 445 | | |
| CULIACAN 04 | CULIACAN | CULIACAN ROSALES | 0001 | SLSSA003940 | CENTRO DE SALUD EL MIRADOR | 3_Enfermera General | 8944293 | 17 | 8 | 17 | 12 | 21 | 21 | 15 | 21 | 3 | 24 | 3 | 25 | 2 | 21 | 5 | 20 | 1 | 13 | 8 | 13 | 1 | 14 | 4 | 15 | 5 | 15 | 8 | 17 | 4 | 7 | 2 | 6 | 1 | 2 | 1 | 2 | 0 | 1 | 118 | 257 | 375 | | |
| CULIACAN 04 | CULIACAN | CULIACAN ROSALES | 0001 | SLSSA003940 | CENTRO DE SALUD EL MIRADOR | 4_Auxiliar de Enfermería | 12591391 | 6 | 6 | 2 | 1 | 13 | 8 | 4 | 12 | 3 | 6 | 1 | 10 | 0 | 7 | 1 | 7 | 1 | 6 | 1 | 3 | 1 | 8 | 2 | 7 | 6 | 8 | 6 | 8 | 2 | 1 | 1 | 6 | 1 | 4 | 1 | 0 | 0 | 52 | 109 | 161 | | | |
| MAZATLAN 05 | ELOTA | LA CRUZ | 0001 | SLSSA017594 | HOSPITAL GENERAL LA CRUZ | 3_Enfermera General | 11377079 | 2 | 0 | 1 | 0 | 0 | 1 | 0 | 0 | 2 | 1 | 2 | 1 | 0 | 3 | 1 | 3 | 0 | 4 | 2 | 4 | 0 | 8 | 4 | 7 | 2 | 7 | 1 | 6 | 5 | 2 | 2 | 1 | 5 | 2 | 1 | 3 | 2 | 5 | 32 | 58 | 90 | | |
| MAZATLAN 05 | ELOTA | LA CRUZ | 0001 | SLSSA017594 | HOSPITAL GENERAL LA CRUZ | 3_Enfermera General | 11831513 | 11 | 11 | 13 | 6 | 16 | 6 | 10 | 13 | 10 | 26 | 8 | 35 | 11 | 22 | 11 | 16 | 4 | 9 | 9 | 8 | 5 | 8 | 4 | 4 | 7 | 7 | 3 | 11 | 7 | 5 | 2 | 4 | 2 | 2 | 2 | 3 | 3 | 1 | 138 | 197 | 335 | | |
| LOS MOCHIS 01 | AHOME | EL COLORADO | 0119 | SLSSA017804 | EL COLORADO | 2_Médico General | 12226307 | 3 | 1 | 3 | 3 | 5 | 9 | 4 | 4 | 2 | 5 | 3 | 5 | 0 | 7 | 2 | 11 | 1 | 7 | 0 | 7 | 0 | 0 | 2 | 5 | 2 | 9 | 1 | 1 | 0 | 3 | 0 | 0 | 0 | 0 | 0 | 0 | 0 | 0 | 28 | 77 | 105 | | |
| ESCUINAPA 06 | ESCUINAPA | TECUAILLILA | 0062 | SLSSA017821 | TECUAILLILA | 3_Enfermera General | 9730241 | 4 | 2 | 10 | 8 | 15 | 9 | 12 | | | | | | | | | | | | | | | | | | | | | | | | | | | | | | | | | | | | |