

**ANEXO 4**  
**FORMATO "INDICADORES DE PRODUCTIVIDAD O DESEMPEÑO"**  
**PROGRAMA E023**

Entidad Federativa: SINALOA  
 Fecha de Elaboración: 23/03/2023

Reporte: ENERO

**"INDICADORES DEL CONVENIO DE COLABORACIÓN"**

Nº.	Nombre del Indicador	Numerador /	Valor Numerador	Denominador	Valor Denominador	Multiplicado	Resultado (%)
1	Porcentaje de Diabetes Mellitus controlada en población sin seguridad social.	Número de personas con Diabetes Mellitus con control glucémico	1565	Número de personas con Diabetes Mellitus sin seguridad social en tratamiento, atendidas en el Establecimiento a la Salud	3538	100	44.2%
2	Porcentaje de detección de Diabetes Mellitus en la población sin seguridad social.	Número de detecciones positivas y negativas de Diabetes Mellitus realizadas a la población de 20 años y más atendidas	1911	Población de 20 años y más sin seguridad social, atendida en el Establecimiento a la Salud	12309	100	15.5%
3	Porcentaje de niños menores de 10 años sin seguridad social con desnutrición	Total de niños menores de 10 años sin seguridad social con desnutrición	274	Número de niños menores de 10 años sin seguridad social, atendidos en el Establecimiento de Salud	5830	100	4.7%
4	Tasa de vacunación de niñas y niños menores de 5 años sin seguridad social	Número de biológicos o vacunas aplicados a niñas y niños menores de 5 años sin seguridad social	1997	Número de niñas y niños menores de 5 años sin seguridad social, atendidos en el Establecimiento de Salud	5141	100	38.8%
5	Porcentaje de consultas de primera vez otorgadas a la población sin seguridad social	Número de consultas de primera vez otorgadas a la población sin seguridad social	9893	Población sin seguridad social, atendida en el Establecimiento de Salud	44972	100	22.0%
6	Porcentaje de mujeres sin seguridad social detectadas con embarazo de alto riesgo	Total de mujeres sin seguridad social con embarazo de alto riesgo	230	Número de mujeres embarazadas sin seguridad social, atendidas en el Establecimiento de Salud	1576	100	14.6%
7	Razón de Mortalidad Materna de mujeres sin seguridad social	Números de muertes maternas sin seguridad social	0	Número de nacidos vivos de madres sin seguridad social, atendidos en el Establecimiento de Salud	219	100	0.0%
8	Porcentaje de supervisiones	Número de supervisiones realizadas	0	Número de supervisiones programadas	3	100	0.0%
9	Enfermedades diarreicas agudas en menores de 10 años sin seguridad social	Total de casos de enfermedades diarreicas agudas en niños menores de 10 años sin seguridad social	198	Número total de menores de 10 años sin seguridad social, atendidos en el Establecimiento de Salud	5830	100	3.4%
10	Porcentaje de citologías cervicales realizadas en las mujeres con actividad sexual	Número de mujeres sin seguridad social a las cuales se les realizó citología cervical en el periodo	238	Número de mujeres mayores de 17 años sin seguridad social, atendidas en el Establecimiento de Salud	7360	100	3.2%
11	Porcentaje de pacientes sin seguridad social con Hipertensión Arterial controlada	Número de personas con Hipertensión Arterial controlada en población sin seguridad social	1966	Número de personas con Hipertensión Arterial en tratamiento en población sin seguridad social, atendidas en el Establecimiento de Salud	4734	100	41.5%

Nota: Se deberán llenar los campos de Numerador, Denominador y Resultado (%) únicamente con acciones cubiertas con recursos autorizados del PE023-2022 y supervisiones realizadas a dicho programa en "LA ENTIDAD".

Elaboró

Revisó

Autorizó

DR. ISRAEL CAMACHO MILLÁN

L.C. EDUARDO AGUIRRE MEDINA

DR. CUITLÁHUAC GONZÁLEZ GALINDO

Jefe del Departamento de Programas de Primer Nivel y Enlace del Programa E023

Director Administrativo de los Servicios de Salud de Sinaloa

Secretario de Salud y Director General de los Servicios de Salud de Sinaloa

**ANEXO 4**  
**FORMATO "INDICADORES DE PRODUCTIVIDAD O DESEMPEÑO"**  
**PROGRAMA E023**

Entidad Federativa: SINALOA  
 Fecha de Elaboración: 23/03/2023

Reporte: FEBRERO

"INDICADORES DEL CONVENIO DE COLABORACIÓN"							
Nº.	Nombre del Indicador	Numerador /	Valor Numerador	Denominador	Valor Denominador	Multiplicado	Resultado (%)
1	Porcentaje de Diabetes Mellitus controlada en población sin seguridad social.	Número de personas con Diabetes Mellitus con control glucémico	1660	Número de personas con Diabetes Mellitus sin seguridad social en tratamiento, atendidas en el Establecimiento a la Salud	4018	100	41.3%
2	Porcentaje de detección de Diabetes Mellitus en la población sin seguridad social.	Número de detecciones positivas y negativas de Diabetes Mellitus realizadas a la población de 20 años y más atendidas	1870	Población de 20 años y más sin seguridad social, atendida en el Establecimiento a la Salud	14616	100	12.8%
3	Porcentaje de niños menores de 10 años sin seguridad social con desnutrición	Total de niños menores de 10 años sin seguridad social con desnutrición	241	Número de niños menores de 10 años sin seguridad social, atendidos en el Establecimiento de Salud	6526	100	3.7%
4	Tasa de vacunación de niñas y niños menores de 5 años sin seguridad social	Número de biológicos o vacunas aplicados a niñas y niños menores de 5 años sin seguridad social	1756	Número de niñas y niños menores de 5 años sin seguridad social, atendidos en el Establecimiento de Salud	5290	100	33.2%
5	Porcentaje de consultas de primera vez otorgadas a la población sin seguridad social	Número de consultas de primera vez otorgadas a la población sin seguridad social	8605	Población sin seguridad social, atendida en el Establecimiento de Salud	46127	100	18.7%
6	Porcentaje de mujeres sin seguridad social detectadas con embarazo de alto riesgo	Total de mujeres sin seguridad social con embarazo de alto riesgo	248	Número de mujeres embarazadas sin seguridad social, atendidas en el Establecimiento de Salud	1645	100	15.1%
7	Razón de Mortalidad Materna de mujeres sin seguridad social	Números de muertes maternas sin seguridad social	0	Número de nacidos vivos de madres sin seguridad social, atendidos en el Establecimiento de Salud	244	100	0.0%
8	Porcentaje de supervisiones	Número de supervisiones realizadas	0	Número de supervisiones programadas	3	100	0.0%
9	Enfermedades diarreicas agudas en menores de 10 años sin seguridad social	Total de casos de enfermedades diarreicas agudas en niños menores de 10 años sin seguridad social	135	Número total de menores de 10 años sin seguridad social, atendidos en el Establecimiento de Salud	6526	100	2.1%
10	Porcentaje de citologías cervicales realizadas en las mujeres con actividad sexual	Número de mujeres sin seguridad social a las cuales se les realizó citología cervical en el periodo	201	Número de mujeres mayores de 17 años sin seguridad social, atendidas en el Establecimiento de Salud	9728	100	2.1%
11	Porcentaje de pacientes sin seguridad social con Hipertensión Arterial controlada	Número de personas con Hipertensión Arterial controlada en población sin seguridad social	2165	Número de personas con Hipertensión Arterial en tratamiento en población sin seguridad social, atendidas en el Establecimiento de Salud	4857	100	44.6%

**Nota: Se deberán llenar los campos de Numerador, Denominador y Resultado (%) únicamente con acciones cubiertas con recursos autorizados del PE023-2022 y supervisiones realizadas a dicho programa en "LA ENTIDAD".**

Elaboró

Revisó

Autorizó

**DR. ISRAEL CAMACHO MILLÁN**

**LIC. EDUARDO AGUIRRE MEDINA**

**DR. CUITLAHUAC GONZÁLEZ GALINDO**

Jefe del Departamento de Programas de Primer Nivel y Enlace del Programa E023

Director Administrativo de los Servicios de Salud de Sinaloa

Secretario de Salud y Director General de los Servicios de Salud de Sinaloa



**ANEXO 4**  
**FORMATO "INDICADORES DE PRODUCTIVIDAD O DESEMPEÑO"**  
**PROGRAMA E023**

Entidad Federativa: **SINALOA**  
 Fecha de Elaboración: **15/05/2023**

Reporte: **MARZO**

**"INDICADORES DEL CONVENIO DE COLABORACIÓN"**

Nº.	Nombre del Indicador	Numerador /	Valor Numerador	Denominador	Valor Denominador	Multiplicado	Resultado (%)
1	Porcentaje de Diabetes Mellitus controlada en población sin seguridad social.	Número de personas con Diabetes Mellitus con control glucémico	2219	Número de personas con Diabetes Mellitus sin seguridad social en tratamiento, atendidas en el Establecimiento a la Salud	4660	100	47.6%
2	Porcentaje de detección de Diabetes Mellitus en la población sin seguridad social.	Número de detecciones positivas y negativas de Diabetes Mellitus realizadas a la población de 20 años y más atendidas	1987	Población de 20 años y más sin seguridad social, atendida en el Establecimiento a la Salud	16334	100	12.2%
3	Porcentaje de niños menores de 10 años sin seguridad social con desnutrición	Total de niños menores de 10 años sin seguridad social con desnutrición	246	Número de niños menores de 10 años sin seguridad social, atendidos en el Establecimiento de Salud	7337	100	3.4%
4	Tasa de vacunación de niñas y niños menores de 5 años sin seguridad social	Número de biológicos o vacunas aplicados a niñas y niños menores de 5 años sin seguridad social	2258	Número de niñas y niños menores de 5 años sin seguridad social, atendidos en el Establecimiento de Salud	5512	100	41.0%
5	Porcentaje de consultas de primera vez otorgadas a la población sin seguridad social	Número de consultas de primera vez otorgadas a la población sin seguridad social	9420	Población sin seguridad social, atendida en el Establecimiento de Salud	50383	100	18.7%
6	Porcentaje de mujeres sin seguridad social detectadas con embarazo de alto riesgo	Total de mujeres sin seguridad social con embarazo de alto riesgo	291	Número de mujeres embarazadas sin seguridad social, atendidas en el Establecimiento de Salud	2054	100	14.2%
7	Razón de Mortalidad Materna de mujeres sin seguridad social	Números de muertes maternas sin seguridad social	0	Número de nacidos vivos de madres sin seguridad social, atendidos en el Establecimiento de Salud	139	100	0.0%
8	Porcentaje de supervisiones	Número de supervisiones realizadas	0	Número de supervisiones programadas	3	100	0.0%
9	Enfermedades diarreicas agudas en menores de 10 años sin seguridad social	Total de casos de enfermedades diarreicas agudas en niños menores de 10 años sin seguridad social	220	Número total de menores de 10 años sin seguridad social, atendidos en el Establecimiento de Salud	7337	100	3.0%
10	Porcentaje de citologías cervicales realizadas en las mujeres con actividad sexual	Número de mujeres sin seguridad social a las cuales se les realizó citología cervical en el periodo	278	Número de mujeres mayores de 17 años sin seguridad social, atendidas en el Establecimiento de Salud	10702	100	2.6%
11	Porcentaje de pacientes sin seguridad social con Hipertensión Arterial controlada	Número de personas con Hipertensión Arterial controlada en población sin seguridad social	2974	Número de personas con Hipertensión Arterial en tratamiento en población sin seguridad social, atendidas en el Establecimiento de Salud	5915	100	50.3%

**Nota:** Se deberán llenar los campos de Numerador, Denominador y Resultado (%) únicamente con acciones cubiertas con recursos autorizados del PE023-2023 y supervisiones realizadas a dicho programa en "LA ENTIDAD".

Elaboró

Revisó

Autorizó

  
**DR. JESÚS RODRÍGUEZ LÓPEZ**

  
**LIC. EDUARDO AGUIRRE MEDINA**

  
**DR. CUITLÁHUAC GONZÁLEZ GALINDO**

Subdirector de Atención Primaria

Director Administrativo de los Servicios de Salud de Sinaloa

Secretario de Salud y Director General de los Servicios de Salud de Sinaloa

## ANEXO 5 OBJETIVO Y META

**Objetivo:** Las plazas autorizadas para la operación de "EL PROGRAMA" con la finalidad de contribuir a garantizar el acceso efectivo y la continuidad en la presentación gratuita de servicios de salud, correspondiente al primer y segundo niveles de atención, dirigidos a las personas sin seguridad social que se encuentran en condiciones de alta o muy alta marginación.

Puesto	Plazas contratadas	Meta Ocupación del 100% de las plazas autorizadas	Porcentaje de Contratación de personal de Salud	Parámetro			
				Satisfactorio >90	Bueno >70 y <90	Regular >50 y <70	Deficiente <50
MÉDICO ESPECIALISTA	5	5	100.0%	100.0%			
MÉDICO GENERAL	24	25	96.0%	96.0%			
ENFERMERA	55	55	100.0%	100.0%			
ENFERMERA AUXILIAR.	4	7	57.1%			57.1%	
NUTRIÓLOGO.	7	7	100.0%	100.0%			
PSICÓLOGO CLÍNICO	7	7	100.0%	100.0%			
TERAPEUTA DE LENGUAJE	2	2	100.0%	100.0%			
TERAPEUTA DE REHABILITACION	2	2	100.0%	100.0%			
OFICIAL Y/O DESPACHADOR DE FARMACIA	0	0	0.0%				

Elaboró

Dr. Juventino Rogello Báez Montes  
 Jefe del Departamento de Programas  
 de Primer Nivel y Enlace EO23

Revisó

Dr. Jesús Rodríguez López  
 Subdirector de Atención Primaria

Autorizó

Dr. Carlos Enrique González Ramos  
 Director de Atención Médica

ANEXO 5 DEL CONVENIO DE COLABORACIÓN PARA FORTALECER, CON CARGO A LOS RECURSOS DEL PROGRAMA PRESUPUESTARIO E023 "ATENCIÓN A LA SALUD" PARA EL EJERCICIO FISCAL 2023, LA PRESENTACION GRATUITA DE SERVICIOS DE SALUD, MEDICAMENTOS Y DEMÁS INSUMOS ASOCIADOS EN FAVOR DE LAS PERSONAS SIN SEGURIDAD SOCIAL, EN LAS REGIONES DE ALTA Y MUY ALTA MARGINACIÓN, MEDIANTE LA ASIGNACIÓN DE PERSONAL DE SALUD, QUE CELEBRAN EL INSTITUTO DE SALUD PARA EL BIENESTAR Y EL EJECUTIVO DEL ESTADO LIBRE Y SOBERANO DE SINALOA.



## ANEXO 5 OBJETIVO Y META

**Objetivo:** Las plazas autorizadas para la operación de "EL PROGRAMA" con la finalidad de contribuir a garantizar el acceso efectivo y la continuidad en la presentación gratuita de servicios de salud, correspondiente al primer y segundo niveles de atención, dirigidos a las personas sin seguridad social que se encuentran en condiciones de alta o muy alta marginación.

Puesto	Plazas contratadas	Meta Ocupación del 100% de las plazas autorizadas	Porcentaje de Contratación de personal de Salud	Parámetro			
				Satisfactorio >90	Bueno >70 y <90	Regular >50 y <70	Deficiente <50
MÉDICO ESPECIALISTA	5	5	100.0%	100.0%			
MÉDICO GENERAL	23	25	92.0%	92.0%			
ENFERMERA	55	55	100.0%	100.0%			
ENFERMERA AUXILIAR.	4	7	57.1%			57.1%	
NUTRIÓLOGO.	7	7	100.0%	100.0%			
PSICÓLOGO CLÍNICO	7	7	100.0%	100.0%			
TERAPEUTA DE LENGUAJE	2	2	100.0%	100.0%			
TERAPEUTA DE REHABILITACION	2	2	100.0%	100.0%			
OFICIAL Y/O DESPACHADOR DE FARMACIA	0	0	0.0%				

Elaboró

Dr. Juventino Rogelio Báez Montes  
Jefe del Departamento de Programas de Primer Nivel y Enlace EO23

Revisó

Dr. Jesús Rodríguez López  
Subdirector de Atención Primaria

Autorizó

Dr. Carlos Enrique González Ramos  
Director de Atención Médica

ANEXO 5 DEL CONVENIO DE COLABORACIÓN PARA FORTALECER, CON CARGO A LOS RECURSOS DEL PROGRAMA PRESUPUESTARIO E023 "ATENCIÓN A LA SALUD" PARA EL EJERCICIO FISCAL 2023, LA PRESENTACION GRATUITA DE SERVICIOS DE SALUD, MEDICAMENTOS Y DEMÁS INSUMOS ASOCIADOS EN FAVOR DE LAS PERSONAS SIN SEGURIDAD SOCIAL, EN LAS REGIONES DE ALTA Y MUY ALTA MARGINACIÓN, MEDIANTE LA ASIGNACIÓN DE PERSONAL DE SALUD, QUE CELEBRAN EL INSTITUTO DE SALUD PARA EL BIENESTAR Y EL EJECUTIVO DEL ESTADO LIBRE Y SOBERANO DE SINALOA.

## ANEXO 5 OBJETIVO Y META

**Objetivo:** Las plazas autorizadas para la operación de "EL PROGRAMA" con la finalidad de contribuir a garantizar el acceso efectivo y la continuidad en la presentación gratuita de servicios de salud, correspondiente al primer y segundo niveles de atención, dirigidos a las personas sin seguridad social que se encuentran en condiciones de alta o muy alta marginación.

Puesto	Plazas contratadas	Meta Ocupación del 100% de las plazas autorizadas	Porcentaje de Contratación de personal de Salud	Parámetro			
				Satisfactorio >90	Bueno >70 y <90	Regular >50 y <70	Deficiente <50
MÉDICO ESPECIALISTA	5	5	100.0%	100.0%			
MÉDICO GENERAL	22	25	88.0%		88.0%		
ENFERMERA	55	55	100.0%	100.0%			
ENFERMERA AUXILIAR.	4	7	57.1%			57.1%	
NUTRIÓLOGO.	7	7	100.0%	100.0%			
PSICÓLOGO CLÍNICO	7	7	100.0%	100.0%			
TERAPEUTA DE LENGUAJE	2	2	100.0%	100.0%			
TERAPEUTA DE REHABILITACION	2	2	100.0%	100.0%			
OFICIAL Y/O DESPACHADOR DE FARMACIA	0	0	0.0%				

Elaboró

Dr. Juventino Rogello Báez Montes  
 Jefe del Departamento de Programas de Primer Nivel y Enlace EO23

Revisó

Dr. Jesús Rodríguez López  
 Subdirector de Atención Primaria

Autorizó

Dr. Carlos Enrique González Ramos  
 Director de Atención Médica

ANEXO 5 DEL CONVENIO DE COLABORACIÓN PARA FORTALECER, CON CARGO A LOS RECURSOS DEL PROGRAMA PRESUPUESTARIO E023 "ATENCIÓN A LA SALUD" PARA EL EJERCICIO FISCAL 2023, LA PRESENTACION GRATUITA DE SERVICIOS DE SALUD, MEDICAMENTOS Y DEMÁS INSUMOS ASOCIADOS EN FAVOR DE LAS PERSONAS SIN SEGURIDAD SOCIAL, EN LAS REGIONES DE ALTA Y MUY ALTA MARGINACIÓN, MEDIANTE LA ASIGNACIÓN DE PERSONAL DE SALUD, QUE CELEBRAN EL INSTITUTO DE SALUD PARA EL BIENESTAR Y EL EJECUTIVO DEL ESTADO LIBRE Y SOBERANO DE SINALOA.







Jurisdicción Sanitaria	Municipio	Localidad	Clave de la Localidad	CLUES	Nombre de la Unidad de Salud	Tipo de Profesional que otorgó la Atención de Salud	Cédula Profesional	2 a 1 año		2 a 4 años		5 a 9 años		10 a 14 años		15 a 19 años		20 a 24 años		25 a 29 años		30 a 34 años		35 a 39 años		40 a 44 años		45 a 49 años		50 a 54 años		55 a 59 años		60 a 64 años		65 a 69 años		70 a 74 años		75 a 79 años		80 a 84 años		más de 85 años		HOMBRES	MUJERES	POBLACIÓN TOTAL				
								H	M	H	M	H	M	H	M	H	M	H	M	H	M	H	M	H	M	H	M	H	M	H	M	H	M	H	M	H	M	H	M	H	M	H	M	H	M				H	M	H	M
MAZATLAN 05	SAN IGNACIO	SAN JAVIER	0151	SLSSA002112	SAN JAVIER	3_Enfermera General	10748666	0	0	3	2	2	4	3	4	7	6	3	6	7	8	0	1	8	6	4	4	6	5	5	4	3	2	5	7	3	2	1	1	0	0	0	1	0	0	60	63	123				
MAZATLAN 05	SAN IGNACIO	SAN JAVIER	0151	SLSSA002112	SAN JAVIER	2_Médico General	12247419	0	0	4	3	2	4	5	3	9	4	3	6	7	8	0	1	8	6	3	5	7	6	4	4	2	2	4	7	3	1	1	0	0	0	1	0	0	62	61	123					
MAZATLAN 05	SAN IGNACIO	SAN JUAN	0152	SLSSA002124	SAN JUAN	3_Enfermera General	10702957	2	4	8	3	2	7	6	5	3	7	2	5	1	2	2	2	1	1	1	2	3	2	7	1	6	6	7	3	5	2	4	1	2	2	2	1	2	49	75	124					
GUASAVE 02	SINALOA	EL PALMAR DE LOS SEPULVEDA	0176	SLSSA002206	PALMAR DE LOS SEPULVEDA	3_Enfermera General	10313586	0	0	0	0	1	0	1	0	1	4	1	2	4	2	0	2	1	1	2	2	0	1	2	1	1	2	10	7	2	4	2	10	2	4	2	10	2	0	32	41	73				
GUASAVE 02	SINALOA	ESTACION NARANJO	0495	SLSSA002211	ESTACION NARANJO	3_Enfermera General	6946889	37	56	17	25	20	29	16	34	4	22	10	33	13	37	4	23	5	27	16	22	4	18	7	25	16	32	25	41	19	52	18	43	7	11	4	6	1	1	243	537	780				
CULIACAN 04	NAVOLATO	VILLAMOROS	0123	SLSSA002281	VILLAMOROS	3_Enfermera General	10555704	0	0	1	1	5	3	5	5	3	4	2	6	2	4	5	3	5	2	4	3	5	4	2	2	4	5	3	5	5	2	1	1	0	1	1	0	1	1	54	61	115				
CULIACAN 04	NAVOLATO	SAN PEDRO	0555	SLSSA002305	SAN PEDRO	3_Enfermera General	11106554	1	2	3	2	1	5	6	4	2	5	0	3	0	3	1	2	2	0	1	2	0	1	0	0	0	1	1	1	1	0	0	1	0	0	0	0	0	0	19	35	54				
CULIACAN 04	NAVOLATO	LICENCIADO BENITO JUAREZ (CAMPO GOBIERNO)	0374	SLSSA002310	LIC. BENITO JUAREZ (CAMPO GOBIERNO)	3_Enfermera General	10583266	11	11	4	0	3	0	21	5	6	4	1	24	6	23	12	33	3	14	0	10	0	3	8	7	4	5	3	6	5	3	2	4	1	0	2	0	0	92	152	244					
MAZATLAN 05	MAZATLAN	MAZATLAN	0001	SLSSA002585	HOSPITAL GENERAL DE MAZATLAN	1_Médico especialista	8902617	0	0	0	0	0	0	0	0	6	0	22	0	19	0	13	0	11	0	7	0	8	0	3	0	3	0	5	0	8	0	2	0	7	0	2	0	0	0	116	116	116				
MAZATLAN 05	MAZATLAN	MAZATLAN	0001	SLSSA002585	HOSPITAL GENERAL DE MAZATLAN	1_Médico especialista	9235650	0	0	0	0	0	0	0	0	0	0	0	0	1	1	0	1	0	1	0	2	0	4	1	6	0	5	2	6	3	11	5	4	0	1	0	1	1	0	0	13	43	56			
MAZATLAN 05	MAZATLAN	MAZATLAN	0001	SLSSA002585	HOSPITAL GENERAL DE MAZATLAN	2_Médico General	4847053	3	0	8	5	9	1	5	1	9	2	10	1	1	0	8	4	3	3	4	10	3	7	7	5	6	8	12	0	7	2	4	3	3	2	1	1	1	2	104	57	161				
CULIACAN 04	CULIACAN	CULIACAN ROSALES	0001	SLSSA003862	CENTRO REGIONAL DE DESARROLLO INFANTIL Y ESTIMULACION TEMPRANA	3_Enfermera General	8352660	15	15	128	45	63	13	0	0	0	0	0	0	0	0	0	0	0	0	0	0	0	0	0	0	0	0	0	0	0	0	0	0	0	0	0	0	0	0	208	73	279				
CULIACAN 04	CULIACAN	CULIACAN ROSALES	0001	SLSSA003862	CENTRO REGIONAL DE DESARROLLO INFANTIL Y ESTIMULACION TEMPRANA	6_Psicólogo	5649835	24	29	30	32	22	29	0	0	0	0	0	0	0	0	0	0	0	0	0	0	0	0	0	0	0	0	0	0	0	0	0	0	0	0	0	0	0	0	76	90	166				
CULIACAN 04	CULIACAN	CULIACAN ROSALES	0001	SLSSA003862	CENTRO REGIONAL DE DESARROLLO INFANTIL Y ESTIMULACION TEMPRANA	3_Enfermera General	7269320	0	0	115	36	90	38	0	0	0	0	0	0	0	0	0	0	0	0	0	0	0	0	0	0	0	0	0	0	0	0	0	0	0	0	0	0	0	0	205	74	279				
CULIACAN 04	CULIACAN	CULIACAN ROSALES	0001	SLSSA003862	CENTRO REGIONAL DE DESARROLLO INFANTIL Y ESTIMULACION TEMPRANA	3_Enfermera General	11932945	0	0	53	15	13	3	0	0	0	0	0	0	0	0	0	0	0	0	0	0	0	0	0	0	0	0	0	0	0	0	0	0	0	0	0	0	0	0	66	18	84				
CULIACAN 04	CULIACAN	CULIACAN ROSALES	0001	SLSSA003862	CENTRO REGIONAL DE DESARROLLO INFANTIL Y ESTIMULACION TEMPRANA	7_Terapeuta del lenguaje	10593005	8	9	35	16	18	6	0	0	0	0	0	0	0	0	0	0	0	0	0	0	0	0	0	0	0	0	0	0	0	0	0	0	0	0	0	0	0	0	61	31	92				
CULIACAN 04	CULIACAN	CULIACAN ROSALES	0001	SLSSA003862	CENTRO REGIONAL DE DESARROLLO INFANTIL Y ESTIMULACION TEMPRANA	3_Enfermera General	7267213	0	0	32	12	13	3	0	0	0	0	0	0	0	0	0	0	0	0	0	0	0	0	0	0	0	0	0	0	0	0	0	0	0	0	0	0	0	0	45	15	60				
CULIACAN 04	CULIACAN	CULIACAN ROSALES	0001	SLSSA003862	CENTRO REGIONAL DE DESARROLLO INFANTIL Y ESTIMULACION TEMPRANA	3_Enfermera General	12504660	0	0	129	33	82	22	0	0	0	0	0	0	0	0	0	0	0	0	0	0	0	0	0	0	0	0	0	0	0	0	0	0	0	0	0	0	0	0	211	55	266				
CULIACAN 04	CULIACAN	CULIACAN ROSALES	0001	SLSSA003862	CENTRO REGIONAL DE DESARROLLO INFANTIL Y ESTIMULACION TEMPRANA	4_Auxiliar de Enfermería	12436433	32	37	143	23	57	20	0	0	0	0	0	0	0	0	0	0	0	0	0	0	0	0	0	0	0	0	0	0	0	0	0	0	0	0	0	0	0	232	80	312					
CULIACAN 04	CULIACAN	CULIACAN ROSALES	0001	SLSSA003862	CENTRO REGIONAL DE DESARROLLO INFANTIL Y ESTIMULACION TEMPRANA	5_Nutricionista	8870439	2	8	36	22	12	8	0	0	0	0	0	0	0	0	0	0	0	0	0	0	0	0	0	0	0	0	0	0	0	0	0	0	0	0	0	0	0	50	38	88					
CULIACAN 04	CULIACAN	CULIACAN ROSALES	0001	SLSSA003862	CENTRO REGIONAL DE DESARROLLO INFANTIL Y ESTIMULACION TEMPRANA	8_Terapeuta de Rehabilitación física	10879322	29	39	45	12	12	5	0	0	0	0	0	0	0	0	0	0	0	0	0	0	0	0	0	0	0	0	0	0	0	0	0	0	0	0	0	0	0	86	56	142					
CULIACAN 04	CULIACAN	CULIACAN ROSALES	0001	SLSSA003862	CENTRO REGIONAL DE DESARROLLO INFANTIL Y ESTIMULACION TEMPRANA	6_Psicólogo	5046695	6	6	36	17	8	6	0	0	0	0	0	0	0	0	0	0	0	0	0	0	0	0	0	0	0	0	0	0	0	0	0	0	0	0	0	0	0	50	29	79					
CULIACAN 04	CULIACAN	CULIACAN ROSALES	0001	SLSSA003862	CENTRO REGIONAL DE DESARROLLO INFANTIL Y ESTIMULACION TEMPRANA	6_Psicólogo	9748625	16	22	66	40	35	18	0	0	0	0	0	0	0	0	0	0	0	0	0	0	0	0	0	0	0	0	0	0	0	0	0	0	0	0	0	0	0	117	80	197					
CULIACAN 04	CULIACAN	CULIACAN ROSALES	0001	SLSSA003862	CENTRO REGIONAL DE DESARROLLO INFANTIL Y ESTIMULACION TEMPRANA	5_Nutricionista	6086762	0	0	132	58	74	15	0	0	0	0	0	0	0	0	0	0	0	0	0	0	0	0	0	0	0	0	0	0	0	0	0	0	0	0	0	0	0	206	73	279					
CULIACAN 04	CULIACAN	CULIACAN ROSALES	0001	SLSSA003862	CENTRO REGIONAL DE DESARROLLO INFANTIL Y ESTIMULACION TEMPRANA	8_Terapeuta de Rehabilitación física	11641979	6	2	53	26	19	7	0	0	0	0	0	0	0	0	0	0	0	0	0	0	0	0	0	0	0	0	0	0	0	0	0	0	0	0	0	0	0	78	35	113					
CULIACAN 04	CULIACAN	CULIACAN ROSALES	0001	SLSSA003862	CENTRO REGIONAL DE DESARROLLO INFANTIL Y ESTIMULACION TEMPRANA	1_Médico especialista	6731585	0	0	89	23	7	8	0	0	0	0	0	0	0	0	0	0	0	0	0	0	0	0	0	0	0	0	0	0	0	0	0	0	0	0	0	0	0	96	31	127					
CULIACAN 04	CULIACAN	CULIACAN ROSALES	0001	SLSSA003862	CENTRO REGIONAL DE DESARROLLO INFANTIL Y ESTIMULACION TEMPRANA	7_Terapeuta del lenguaje	12793368	6	4	44	24	18	10	0	0	0	0	0	0	0	0	0	0	0	0	0	0	0	0	0	0	0	0	0	0	0	0	0	0	0	0	0	0	0	68	38	106					
CULIACAN 04	CULIACAN	CULIACAN ROSALES	0001	SLSSA003862	CENTRO REGIONAL DE DESARROLLO INFANTIL Y ESTIMULACION TEMPRANA	5_Nutricionista	8444672	47	39	40	14	16	5	0	0	0	0	0	0	0	0	0	0	0	0	0	0	0	0	0	0	0	0	0	0	0	0	0	0	0	0	0	0	103	58	161						
CULIACAN 04	BADRAGUATO	LA APOMA	0023	SLSSA003871	CENTRO DE SALUD LA APOMA	3_Enfermera General	8549790	0	1	3	1	0	0	1	0	6	3	15	4	20	9	7	1	10	2	18	3	12	14	14	5	14	5	3	3	9	5	4	1	1	1	0	1	1	138	59	197					
LOS MOCHIS 01	CHOIX	EL PICHOL	0162	SLSSA003504	CENTRO DE SALUD EL PICHOL	3_Enfermera General	6964894	0	0	2	0	2	1	1	0	0	0	2	0	0	0	1	0	2	3	2	3	5	4	4	5	2	5	3	2	3	4	1	0	1	0	3	1	1	0	33	32	65				
CULIACAN 04	CULIACAN	CULIACAN ROSALES	0001	SLSSA003940	CENTRO DE SALUD EL MIRADOR	2_Médico General	10547504	14	15	3	7	9	7	6	7	4	13	1	19	3	13	5	27	16	8	3	4	3	8	1	9	4	10	4	7	3	5	7	4	3	3	2	3	2	2	93	171	264				
CULIACAN 04	CULIACAN	CULIACAN ROSALES	0001	SLSSA003940	CENTRO DE SALUD EL MIRADOR	3_Enfermera General	8944293	13	14	3	6	8	6	6	3	12	1	18	2	12	3	25	15	6	2	4	1	7	1	7	3	10	3	7	2	5	3	2	3	1	2	1	2	75	155	230						



















**ANEXO 4**  
**FORMATO "INDICADORES DE PRODUCTIVIDAD O DESEMPEÑO"**  
**PROGRAMA E023**

Entidad Federativa: SINALOA  
 Fecha de Elaboración: 15/05/2023

Reporte: ABRIL

**"INDICADORES DEL CONVENIO DE COLABORACIÓN"**

Nº.	Nombre del Indicador	Numerador /	Valor Numerador	Denominador	Valor Denominador	Multiplicado	Resultado (%)
1	Porcentaje de Diabetes Mellitus controlada en población sin seguridad social.	Número de personas con Diabetes Mellitus con control glucémico	2356	Número de personas con Diabetes Mellitus sin seguridad social en tratamiento, atendidas en el Establecimiento a la Salud	4605	100	51.2%
2	Porcentaje de detección de Diabetes Mellitus en la población sin seguridad social.	Número de detecciones positivas y negativas de Diabetes Mellitus realizadas a la población de 20 años y más atendidas	2109	Población de 20 años y más sin seguridad social, atendida en el Establecimiento a la Salud	13752	100	15.3%
3	Porcentaje de niños menores de 10 años sin seguridad social con desnutrición	Total de niños menores de 10 años sin seguridad social con desnutrición	299	Número de niños menores de 10 años sin seguridad social, atendidos en el Establecimiento de Salud	5194	100	5.8%
4	Tasa de vacunación de niñas y niños menores de 5 años sin seguridad social	Número de biológicos o vacunas aplicados a niñas y niños menores de 5 años sin seguridad social	2328	Número de niñas y niños menores de 5 años sin seguridad social, atendidos en el Establecimiento de Salud	4819	100	48.3%
5	Porcentaje de consultas de primera vez otorgadas a la población sin seguridad social	Número de consultas de primera vez otorgadas a la población sin seguridad social	7983	Población sin seguridad social, atendida en el Establecimiento de Salud	43694	100	18.3%
6	Porcentaje de mujeres sin seguridad social detectadas con embarazo de alto riesgo	Total de mujeres sin seguridad social con embarazo de alto riesgo	225	Número de mujeres embarazadas sin seguridad social, atendidas en el Establecimiento de Salud	1825	100	12.3%
7	Razón de Mortalidad Materna de mujeres sin seguridad social	Números de muertes maternas sin seguridad social	0	Número de nacidos vivos de madres sin seguridad social, atendidos en el Establecimiento de Salud	112	100	0.0%
8	Porcentaje de supervisiones	Número de supervisiones realizadas	0	Número de supervisiones programadas	3	100	0.0%
9	Enfermedades diarreicas agudas en menores de 10 años sin seguridad social	Total de casos de enfermedades diarreicas agudas en niños menores de 10 años sin seguridad social	217	Número total de menores de 10 años sin seguridad social, atendidos en el Establecimiento de Salud	5194	100	4.2%
10	Porcentaje de citologías cervicales realizadas en las mujeres con actividad sexual	Número de mujeres sin seguridad social a las cuales se les realizó citología cervical en el periodo	245	Número de mujeres mayores de 17 años sin seguridad social, atendidas en el Establecimiento de Salud	9711	100	2.5%
11	Porcentaje de pacientes sin seguridad social con Hipertensión Arterial controlada	Número de personas con Hipertensión Arterial controlada en población sin seguridad social	3212	Número de personas con Hipertensión Arterial en tratamiento en población sin seguridad social, atendidas en el Establecimiento de Salud	5730	100	56.1%

Nota: Se deberán llenar los campos de Numerador, Denominador y Resultado (%) únicamente con acciones cubiertas con recursos autorizados del PE023-2023 y supervisiones realizadas a dicho programa en "LA ENTIDAD".


Elaboró

Revisó

Autorizó

  
 DR. JESUS RODRIGUEZ LÓPEZ

  
 LIC. EDUARDO AGUIRRE MEDINA

  
 DR. CUTILÁHUAC GONZÁLEZ GALINDO

Subdirector de Atención Primaria

Director Administrativo de los Servicios de Salud de Sinaloa

Secretario de Salud y Director General de los Servicios de Salud de Sinaloa

**ANEXO 4**  
**FORMATO "INDICADORES DE PRODUCTIVIDAD O DESEMPEÑO"**  
**PROGRAMA E023**

Entidad Federativa: SINALOA  
 Fecha de Elaboración: 09/06/2023

Reporte: MAYO

"INDICADORES DEL CONVENIO DE COLABORACIÓN"							
Nº.	Nombre del indicador	Numerador /	Valor Numerador	Denominador	Valor Denominador	Multiplicado	Resultado (%)
1	Porcentaje de Diabetes Mellitus controlada en población sin seguridad social.	Número de personas con Diabetes Mellitus con control glucémico	2281	Número de personas con Diabetes Mellitus sin seguridad social en tratamiento, atendidas en el Establecimiento a la Salud	4674	100	48.8%
2	Porcentaje de detección de Diabetes Mellitus en la población sin seguridad social.	Número de detecciones positivas y negativas de Diabetes Mellitus realizadas a la población de 20 años y más atendidas	2530	Población de 20 años y más sin seguridad social, atendida en el Establecimiento a la Salud	14744	100	17.2%
3	Porcentaje de niños menores de 10 años sin seguridad social con desnutrición	Total de niños menores de 10 años sin seguridad social con desnutrición	299	Número de niños menores de 10 años sin seguridad social, atendidos en el Establecimiento de Salud	6961	100	4.3%
4	Tasa de vacunación de niñas y niños menores de 5 años sin seguridad social	Número de biológicos o vacunas aplicados a niñas y niños menores de 5 años sin seguridad social	2521	Número de niñas y niños menores de 5 años sin seguridad social, atendidos en el Establecimiento de Salud	5350	100	47.1%
5	Porcentaje de consultas de primera vez otorgadas a la población sin seguridad social	Número de consultas de primera vez otorgadas a la población sin seguridad social	9403	Población sin seguridad social, atendida en el Establecimiento de Salud	49397	100	19.0%
6	Porcentaje de mujeres sin seguridad social detectadas con embarazo de alto riesgo	Total de mujeres sin seguridad social con embarazo de alto riesgo	330	Número de mujeres embarazadas sin seguridad social, atendidas en el Establecimiento de Salud	2306	100	14.3%
7	Razón de Mortalidad Materna de mujeres sin seguridad social	Números de muertes maternas sin seguridad social	0	Número de nacidos vivos de madres sin seguridad social, atendidos en el Establecimiento de Salud	114	100	0.0%
8	Porcentaje de supervisiones	Número de supervisiones realizadas	0	Número de supervisiones programadas	3	100	0.0%
9	Enfermedades diarreicas agudas en menores de 10 años sin seguridad social	Total de casos de enfermedades diarreicas agudas en niños menores de 10 años sin seguridad social	209	Número total de menores de 10 años sin seguridad social, atendidos en el Establecimiento de Salud	6961	100	3.0%
10	Porcentaje de citologías cervicales realizadas en las mujeres con actividad sexual	Número de mujeres sin seguridad social a las cuales se les realizó citología cervical en el periodo	287	Número de mujeres mayores de 17 años sin seguridad social, atendidas en el Establecimiento de Salud	11546	100	2.5%
11	Porcentaje de pacientes sin seguridad social con Hipertensión Arterial controlada	Número de personas con Hipertensión Arterial controlada en población sin seguridad social	3292	Número de personas con Hipertensión Arterial en tratamiento en población sin seguridad social, atendidas en el Establecimiento de Salud	6193	100	53.2%

Nota: Se deberán llenar los campos de Numerador, Denominador y Resultado (%) únicamente con acciones cubiertas con recursos autorizados del PE023-2023 y supervisiones realizadas a dicho programa en "LA ENTIDAD".

Elaboró

Revisó

Autorizó

**DR. JUVENTINO ROGELIO BAEZ MONTES**  
 Jefe del Departamento de Programas de Primer Nivel y Enlace del Programa E023

**DR. JESÚS RODRÍGUEZ LÓPEZ**  
 Subdirector de Atención Primaria

**DR. CARLOS ENRIQUE GONZÁLEZ RAMOS**  
 Director de Atención Médica



**ANEXO 4**  
**FORMATO "INDICADORES DE PRODUCTIVIDAD O DESEMPEÑO"**  
**PROGRAMA E023**

Entidad Federativa: **SINALOA**  
 Fecha de Elaboración: **07/07/2023**

Reporte: **JUNIO**

"INDICADORES DEL CONVENIO DE COLABORACIÓN"							
Nº.	Nombre del Indicador	Numerador /	Valor Numerador	Denominador	Valor Denominador	Multiplicado	Resultado (%)
1	Porcentaje de Diabetes Mellitus controlada en población sin seguridad social.	Número de personas con Diabetes Mellitus con control glucémico	1983	Número de personas con Diabetes Mellitus sin seguridad social en tratamiento, atendidas en el Establecimiento a la Salud	4456	100	44.5%
2	Porcentaje de detección de Diabetes Mellitus en la población sin seguridad social.	Número de detecciones positivas y negativas de Diabetes Mellitus realizadas a la población de 20 años y más atendidas	2023	Población de 20 años y más sin seguridad social, atendida en el Establecimiento a la Salud	15285	100	13.2%
3	Porcentaje de niños menores de 10 años sin seguridad social con desnutrición	Total de niños menores de 10 años sin seguridad social con desnutrición	338	Número de niños menores de 10 años sin seguridad social, atendidos en el Establecimiento de Salud	6613	100	5.1%
4	Tasa de vacunación de niñas y niños menores de 5 años sin seguridad social	Número de biológicos o vacunas aplicados a niñas y niños menores de 5 años sin seguridad social	2370	Número de niñas y niños menores de 5 años sin seguridad social, atendidos en el Establecimiento de Salud	4671	100	50.7%
5	Porcentaje de consultas de primera vez otorgadas a la población sin seguridad social	Número de consultas de primera vez otorgadas a la población sin seguridad social	8343	Población sin seguridad social, atendida en el Establecimiento de Salud	51058	100	16.3%
6	Porcentaje de mujeres sin seguridad social detectadas con embarazo de alto riesgo	Total de mujeres sin seguridad social con embarazo de alto riesgo	238	Número de mujeres embarazadas sin seguridad social, atendidas en el Establecimiento de Salud	1771	100	13.4%
7	Razón de Mortalidad Materna de mujeres sin seguridad social	Números de muertes maternas sin seguridad social	1	Número de nacidos vivos de madres sin seguridad social, atendidos en el Establecimiento de Salud	119	100	0.8%
8	Porcentaje de supervisiones	Número de supervisiones realizadas	0	Número de supervisiones programadas	3	100	0.0%
9	Enfermedades diarreicas agudas en menores de 10 años sin seguridad social	Total de casos de enfermedades diarreicas agudas en niños menores de 10 años sin seguridad social	139	Número total de menores de 10 años sin seguridad social, atendidos en el Establecimiento de Salud	6613	100	2.1%
10	Porcentaje de citologías cervicales realizadas en las mujeres con actividad sexual	Número de mujeres sin seguridad social a las cuales se les realizó citología cervical en el periodo	371	Número de mujeres mayores de 17 años sin seguridad social, atendidas en el Establecimiento de Salud	11119	100	3.3%
11	Porcentaje de pacientes sin seguridad social con Hipertensión Arterial controlada	Número de personas con Hipertensión Arterial controlada en población sin seguridad social	2988	Número de personas con Hipertensión Arterial en tratamiento en población sin seguridad social, atendidas en el Establecimiento de Salud	6082	100	49.1%

**Nota: Se deberán llenar los campos de Numerador, Denominador y Resultado (%) únicamente con acciones cubiertas con recursos autorizados del PE023-2023 y supervisiones realizadas a dicho programa en "LA ENTIDAD".**

Elaboró

**DR. JUVENTINO ROGELIO BAEZ MONTES**  
 Jefe del Departamento de Programas de Primer Nivel y Enlace del Programa E023

Revisó

**DR. JESÚS RODRÍGUEZ LÓPEZ**  
 Subdirector de Atención Primaria

Autorizó

**DR. CARLOS ENRIQUE GONZÁLEZ RAMOS**  
 Director de Atención Médica



## ANEXO 5 OBJETIVO Y META

**Objetivo:** Las plazas autorizadas para la operación de "EL PROGRAMA" con la finalidad de contribuir a garantizar el acceso efectivo y la continuidad en la presentación gratuita de servicios de salud, correspondiente al primer y segundo niveles de atención, dirigidos a las personas sin seguridad social que se encuentran en condiciones de alta o muy alta marginación.

Puesto	Plazas contratadas	Meta Ocupación del 100% de las plazas autorizadas	Porcentaje de Contratación de personal de Salud	Parámetro			
				Satisfactorio >90	Bueno >70 y <90	Regular >50 y <70	Deficiente <50
MÉDICO ESPECIALISTA	5	5	100.0%	100.0%			
MÉDICO GENERAL	21	25	84.0%		84.0%		
ENFERMERA	55	55	100.0%	100.0%			
ENFERMERA AUXILIAR.	4	7	57.1%			57.1%	
NUTRIÓLOGO.	7	7	100.0%	100.0%			
PSICÓLOGO CLÍNICO	7	7	100.0%	100.0%			
TERAPEUTA DE LENGUAJE	2	2	100.0%	100.0%			
TERAPEUTA DE REHABILITACION	2	2	100.0%	100.0%			
OFICIAL Y/O DESPACHADOR DE FARMACIA	0	0	0.0%				

Elaboró

Dr. Juventino Rogelio Baez Montes  
 Jefe del Departamento de Programas de Primer Nivel y Enlace EO23

Revisó

Dr. Jesús Rodríguez López  
 Subdirector de Atención Primaria

Autorizó

Dr. Carlos Enrique González Ramos  
 Director de Atención Médica

ANEXO 5 DEL CONVENIO DE COLABORACIÓN PARA FORTALECER, CON CARGO A LOS RECURSOS DEL PROGRAMA PRESUPUESTARIO EO23 "ATENCIÓN A LA SALUD" PARA EL EJERCICIO FISCAL 2023, LA PRESENTACION GRATUITA DE SERVICIOS DE SALUD, MEDICAMENTOS Y DEMÁS INSUMOS ASOCIADOS EN FAVOR DE LAS PERSONAS SIN SEGURIDAD SOCIAL, EN LAS REGIONES DE ALTA Y MUY ALTA MARGINACIÓN, MEDIANTE LA ASIGNACIÓN DE PERSONAL DE SALUD, QUE CELEBRAN EL INSTITUTO DE SALUD PARA EL BIENESTAR Y EL EJECUTIVO DEL ESTADO LIBRE Y SOBERANO DE SINALOA.



## ANEXO 5 OBJETIVO Y META

**Objetivo:** Las plazas autorizadas para la operación de "EL PROGRAMA" con la finalidad de contribuir a garantizar el acceso efectivo y la continuidad en la presentación gratuita de servicios de salud, correspondiente al primer y segundo niveles de atención, dirigidos a las personas sin seguridad social que se encuentran en condiciones de alta o muy alta marginación.

Puesto	Plazas contratadas	Meta Ocupación del 100% de las plazas autorizadas	Porcentaje de Contratación de personal de Salud	Parámetro			
				Satisfactorio >90	Bueno >70 y <90	Regular >50 y <70	Deficiente <50
MÉDICO ESPECIALISTA	4	5	80.0%		80.0%		
MÉDICO GENERAL	21	25	84.0%		84.0%		
ENFERMERA	55	55	100.0%	100.0%			
ENFERMERA AUXILIAR.	4	7	57.1%			57.1%	
NUTRIÓLOGO.	7	7	100.0%	100.0%			
PSICÓLOGO CLÍNICO	7	7	100.0%	100.0%			
TERAPEUTA DE LENGUAJE	2	2	100.0%	100.0%			
TERAPEUTA DE REHABILITACION	2	2	100.0%	100.0%			
OFICIAL Y/O DESPACHADOR DE FARMACIA	0	0	0.0%				

Elaboró

*Dr. Juventino Rogelio Baez Montes*  
 Jefe del Departamento de Programas de Primer Nivel y Enlace EO23

Revisó

*Dr. Jesús Rodríguez López*  
 Subdirector de Atención Primaria

Autorizó

*Dr. Carlos Enrique González Ramos*  
 Director de Atención Médica

ANEXO 5 DEL CONVENIO DE COLABORACIÓN PARA FORTALECER, CON CARGO A LOS RECURSOS DEL PROGRAMA PRESUPUESTARIO E023 "ATENCIÓN A LA SALUD" PARA EL EJERCICIO FISCAL 2023, LA PRESENTACION GRATUITA DE SERVICIOS DE SALUD, MEDICAMENTOS Y DEMÁS INSUMOS ASOCIADOS EN FAVOR DE LAS PERSONAS SIN SEGURIDAD SOCIAL, EN LAS REGIONES DE ALTA Y MUY ALTA MARGINACIÓN, MEDIANTE LA ASIGNACIÓN DE PERSONAL DE SALUD, QUE CELEBRAN EL INSTITUTO DE SALUD PARA EL BIENESTAR Y EL EJECUTIVO DEL ESTADO LIBRE Y SOBERANO DE SINALOA.




## ANEXO 5 OBJETIVO Y META

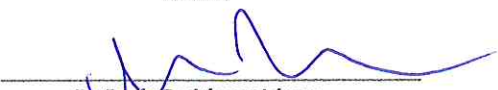
**Objetivo:** Las plazas autorizadas para la operación de "EL PROGRAMA" con la finalidad de contribuir a garantizar el acceso efectivo y la continuidad en la presentación gratuita de servicios de salud, correspondiente al primer y segundo niveles de atención, dirigidos a las personas sin seguridad social que se encuentran en condiciones de alta o muy alta marginación.

Puesto	Plazas contratadas	Meta Ocupación del 100% de las plazas autorizadas	Porcentaje de Contratación de personal de Salud	Parámetro			
				Satisfactorio >90	Bueno >70 y <90	Regular >50 y <70	Deficiente <50
MÉDICO ESPECIALISTA	4	5	80.0%		80.0%		
MÉDICO GENERAL	21	25	84.0%		84.0%		
ENFERMERA	55	55	100.0%	100.0%			
ENFERMERA AUXILIAR.	4	7	57.1%			57.1%	
NUTRIÓLOGO.	7	7	100.0%	100.0%			
PSICÓLOGO CLÍNICO	7	7	100.0%	100.0%			
TERAPEUTA DE LENGUAJE	2	2	100.0%	100.0%			
TERAPEUTA DE REHABILITACION	2	2	100.0%	100.0%			
OFICIAL Y/O DESPACHADOR DE FARMACIA	0	0	0.0%				

Elaboró

  
 Dr. Juventino Rogelio Báez Montes  
 Jefe del Departamento de Programas de Primer Nivel y Enlace EO23

Revisó

  
 Dr. Jesús Rodríguez López  
 Subdirector de Atención Primaria

Autorizó

  
 Dr. Carlos Enrique González Ramos  
 Director de Atención Médica

ANEXO 5 DEL CONVENIO DE COLABORACIÓN PARA FORTALECER, CON CARGO A LOS RECURSOS DEL PROGRAMA PRESUPUESTARIO EO23 "ATENCIÓN A LA SALUD" PARA EL EJERCICIO FISCAL 2023, LA PRESENTACION GRATUITA DE SERVICIOS DE SALUD, MEDICAMENTOS Y DEMÁS INSUMOS ASOCIADOS EN FAVOR DE LAS PERSONAS SIN SEGURIDAD SOCIAL, EN LAS REGIONES DE ALTA Y MUY ALTA MARGINACIÓN, MEDIANTE LA ASIGNACIÓN DE PERSONAL DE SALUD, QUE CELEBRAN EL INSTITUTO DE SALUD PARA EL BIENESTAR Y EL EJECUTIVO DEL ESTADO LIBRE Y SOBERANO DE SINALOA.















Jurisdicción Sanitaria	Municipio	Localidad	Clave de la Localidad	CLUES	Nombre de la Unidad de Salud	Tipo de Profesional que otorgó la Atención de Salud	Cédula Profesional	21 años		2 a 4 años		5 a 9 años		10 a 14 años		15 a 19 años		20 a 24 años		25 a 29 años		30 a 34 años		35 a 39 años		40 a 44 años		45 a 49 años		50 a 54 años		55 a 59 años		60 a 64 años		65 a 69 años		70 a 74 años		75 a 79 años		80 a 84 años		más de 85 años		HOMBRES	MUJERES	POBLACION TOTAL	
								M	N	M	N	M	N	M	N	M	N	M	N	M	N	M	N	M	N	M	N	M	N	M	N	M	N	M	N	M	N	M	N	M	N	M	N	M	N				M
MAZATLAN 05	SAN IGNACIO	SAN JAVIER	0151	SLSSA002112	SAN JAVIER	3_Enfermera General	10748466	0	1	2	3	3	2	1	1	2	4	3	5	4	1	3	7	4	3	4	4	3	5	4	5	2	3	2	3	2	4	1	1	0	0	0	0	0	0	39	50	89	
MAZATLAN 05	SAN IGNACIO	SAN JAVIER	0151	SLSSA002112	SAN JAVIER	2_Médico General	12247419	0	1	2	3	3	1	1	1	2	4	3	5	4	1	3	7	8	6	5	4	3	5	4	6	2	1	1	4	1	1	0	1	1	0	0	0	0	0	43	51	94	
MAZATLAN 05	SAN IGNACIO	SAN JUAN	0152	SLSSA002124	SAN JUAN	3_Enfermera General	10769257	3	3	5	1	5	7	8	4	5	6	1	8	1	10	1	6	1	5	3	5	3	7	2	7	2	8	6	9	3	7	4	5	2	1	1	1	1	0	60	101	161	
GUASAVE 02	SINALOA	EL PALMAR DE LOS SEPULVEDA	0176	SLSSA002206	PALMAR DE LOS SEPULVEDA	3_Enfermera General	10313586	1	0	1	1	0	1	1	1	2	0	1	0	1	0	1	0	1	0	0	0	0	3	6	4	6	2	3	2	4	1	3	1	2	1	1	1	0	2	34	20	54	
GUASAVE 02	SINALOA	ESTACION NARANJO	0495	SLSSA002211	ESTACION NARANJO	3_Enfermera General	6946889	58	87	25	26	34	35	11	23	3	38	1	40	2	37	6	37	7	32	8	36	19	39	8	32	6	27	19	36	17	31	18	18	5	11	4	9	1	1	252	595	847	
CULIACAN 04	NAVOLATO	VILLAMOROS	0123	SLSSA002281	VILLAMOROS	3_Enfermera General	10655704	1	1	3	1	4	1	3	1	6	4	7	3	4	3	6	5	3	3	6	4	3	5	3	3	4	1	5	2	1	5	1	2	3	4	1	76	45	121				
CULIACAN 04	NAVOLATO	SAN PEDRO	0355	SLSSA002305	SAN PEDRO	3_Enfermera General	11106554	1	0	1	4	4	5	4	4	2	2	0	5	1	3	4	6	1	2	0	2	3	1	2	5	0	3	1	2	0	1	0	0	2	1	0	0	0	26	46	72		
CULIACAN 04	NAVOLATO	LICENCIADO BENITO JUAREZ (CAMPO GOBIERNO)	0374	SLSSA002310	LIC. BENITO JUAREZ (CAMPO GOBIERNO)	3_Enfermera General	10583266	17	6	5	16	3	5	2	4	0	7	10	23	6	2	9	7	2	1	15	10	5	10	3	3	5	5	8	7	3	2	1	2	0	0	0	0	0	1	94	111	205	
MAZATLAN 05	MAZATLAN	MAZATLAN	0001	SLSSA002545	HOSPITAL GENERAL DE MAZATLAN	1_Médico especialista	8902817	0	0	0	0	0	0	0	0	18	0	13	0	19	0	23	0	19	0	8	0	12	0	19	0	5	0	6	0	8	0	6	0	9	0	4	0	0	0	169	169		
MAZATLAN 05	MAZATLAN	MAZATLAN	0001	SLSSA002545	HOSPITAL GENERAL DE MAZATLAN	1_Médico especialista	9235650	0	0	0	0	0	0	0	0	0	2	0	0	1	4	1	2	0	0	3	3	4	4	1	4	2	6	4	6	3	6	1	1	0	1	0	0	0	0	20	39	59	
MAZATLAN 05	MAZATLAN	MAZATLAN	0001	SLSSA002545	HOSPITAL GENERAL DE MAZATLAN	2_Médico General	4847053	1	1	7	3	3	0	3	0	6	0	6	2	0	4	6	0	4	0	5	0	4	0	3	6	3	4	4	4	2	2	5	0	3	0	4	0	0	0	69	26	95	
CULIACAN 04	CULIACAN	CULIACAN ROSALES	0001	SLSSA003862	CENTRO REGIONAL DE DESARROLLO INFANTIL Y ESTIMULACION TEMPRANA	3_Enfermera General	8352660	22	32	177	47	104	35	0	0	0	0	0	0	0	0	0	0	0	0	0	0	0	0	0	0	0	0	0	0	0	0	0	0	0	0	0	0	0	0	0	303	114	417
CULIACAN 04	CULIACAN	CULIACAN ROSALES	0001	SLSSA003862	CENTRO REGIONAL DE DESARROLLO INFANTIL Y ESTIMULACION TEMPRANA	6_Psicólogo	5649835	23	18	8	19	21	17	0	0	0	0	0	0	0	0	0	0	0	0	0	0	0	0	0	0	0	0	0	0	0	0	0	0	0	0	0	0	0	0	0	52	54	106
CULIACAN 04	CULIACAN	CULIACAN ROSALES	0001	SLSSA003862	CENTRO REGIONAL DE DESARROLLO INFANTIL Y ESTIMULACION TEMPRANA	3_Enfermera General	7269320	0	0	160	53	91	33	0	0	0	0	0	0	0	0	0	0	0	0	0	0	0	0	0	0	0	0	0	0	0	0	0	0	0	0	0	0	0	0	0	251	86	337
CULIACAN 04	CULIACAN	CULIACAN ROSALES	0001	SLSSA003862	CENTRO REGIONAL DE DESARROLLO INFANTIL Y ESTIMULACION TEMPRANA	3_Enfermera General	11932945	0	0	37	12	24	12	0	0	0	0	0	0	0	0	0	0	0	0	0	0	0	0	0	0	0	0	0	0	0	0	0	0	0	0	0	0	0	0	0	61	24	85
CULIACAN 04	CULIACAN	CULIACAN ROSALES	0001	SLSSA003862	CENTRO REGIONAL DE DESARROLLO INFANTIL Y ESTIMULACION TEMPRANA	7_Terapeuta del lenguaje	10393003	10	13	46	14	23	13	0	0	0	0	0	0	0	0	0	0	0	0	0	0	0	0	0	0	0	0	0	0	0	0	0	0	0	0	0	0	0	0	79	40	119	
CULIACAN 04	CULIACAN	CULIACAN ROSALES	0001	SLSSA003862	CENTRO REGIONAL DE DESARROLLO INFANTIL Y ESTIMULACION TEMPRANA	3_Enfermera General	7267213	0	0	190	58	100	24	0	0	0	0	0	0	0	0	0	0	0	0	0	0	0	0	0	0	0	0	0	0	0	0	0	0	0	0	0	0	0	0	0	290	82	372
CULIACAN 04	CULIACAN	CULIACAN ROSALES	0001	SLSSA003862	CENTRO REGIONAL DE DESARROLLO INFANTIL Y ESTIMULACION TEMPRANA	3_Enfermera General	12504860	0	0	173	41	96	28	0	0	0	0	0	0	0	0	0	0	0	0	0	0	0	0	0	0	0	0	0	0	0	0	0	0	0	0	0	0	0	0	0	269	69	338
CULIACAN 04	CULIACAN	CULIACAN ROSALES	0001	SLSSA003862	CENTRO REGIONAL DE DESARROLLO INFANTIL Y ESTIMULACION TEMPRANA	4_Auxiliar de Enfermería	12436433	30	27	197	34	60	16	0	0	0	0	0	0	0	0	0	0	0	0	0	0	0	0	0	0	0	0	0	0	0	0	0	0	0	0	0	0	0	0	287	77	364	
CULIACAN 04	CULIACAN	CULIACAN ROSALES	0001	SLSSA003862	CENTRO REGIONAL DE DESARROLLO INFANTIL Y ESTIMULACION TEMPRANA	5_Nutricionista	6870439	7	5	53	22	23	9	0	0	0	0	0	0	0	0	0	0	0	0	0	0	0	0	0	0	0	0	0	0	0	0	0	0	0	0	0	0	0	0	83	36	119	
CULIACAN 04	CULIACAN	CULIACAN ROSALES	0001	SLSSA003862	CENTRO REGIONAL DE DESARROLLO INFANTIL Y ESTIMULACION TEMPRANA	8_Terapeuta de Rehabilitación física	10879322	27	24	37	21	12	3	0	0	0	0	0	0	0	0	0	0	0	0	0	0	0	0	0	0	0	0	0	0	0	0	0	0	0	0	0	0	0	0	76	48	124	
CULIACAN 04	CULIACAN	CULIACAN ROSALES	0001	SLSSA003862	CENTRO REGIONAL DE DESARROLLO INFANTIL Y ESTIMULACION TEMPRANA	6_Psicólogo	5046695	7	9	20	10	4	1	0	0	0	0	0	0	0	0	0	0	0	0	0	0	0	0	0	0	0	0	0	0	0	0	0	0	0	0	0	0	0	0	31	20	51	
CULIACAN 04	CULIACAN	CULIACAN ROSALES	0001	SLSSA003862	CENTRO REGIONAL DE DESARROLLO INFANTIL Y ESTIMULACION TEMPRANA	6_Psicólogo	9748625	17	12	84	74	49	31	0	0	0	0	0	0	0	0	0	0	0	0	0	0	0	0	0	0	0	0	0	0	0	0	0	0	0	0	0	0	0	0	150	117	267	
CULIACAN 04	CULIACAN	CULIACAN ROSALES	0001	SLSSA003862	CENTRO REGIONAL DE DESARROLLO INFANTIL Y ESTIMULACION TEMPRANA	5_Nutricionista	6086762	0	0	96	22	50	18	0	0	0	0	0	0	0	0	0	0	0	0	0	0	0	0	0	0	0	0	0	0	0	0	0	0	0	0	0	0	0	0	146	40	186	
CULIACAN 04	CULIACAN	CULIACAN ROSALES	0001	SLSSA003862	CENTRO REGIONAL DE DESARROLLO INFANTIL Y ESTIMULACION TEMPRANA	8_Terapeuta de Rehabilitación física	11641979	6	4	47	25	13	5	0	0	0	0	0	0	0	0	0	0	0	0	0	0	0	0	0	0	0	0	0	0	0	0	0	0	0	0	0	0	0	0	66	34	100	
CULIACAN 04	CULIACAN	CULIACAN ROSALES	0001	SLSSA003862	CENTRO REGIONAL DE DESARROLLO INFANTIL Y ESTIMULACION TEMPRANA	1_Médico especialista	6731555	0	0	99	25	16	2	0	0	0	0	0	0	0	0	0	0	0	0	0	0	0	0	0	0	0	0	0	0	0	0	0	0	0	0	0	0	0	0	115	27	142	
CULIACAN 04	CULIACAN	CULIACAN ROSALES	0001	SLSSA003862	CENTRO REGIONAL DE DESARROLLO INFANTIL Y ESTIMULACION TEMPRANA	7_Terapeuta del lenguaje	12793358	6	4	44	20	25	15	0	0	0	0	0	0	0	0	0	0	0	0	0	0	0	0	0	0	0	0	0	0	0	0	0	0	0	0	0	0	0	75	39	114		
CULIACAN 04	CULIACAN	CULIACAN ROSALES	0001	SLSSA003862	CENTRO REGIONAL DE DESARROLLO INFANTIL Y ESTIMULACION TEMPRANA	5_Nutricionista	8444672	28	22	44	19	26	4	0	0	0	0	0	0	0	0	0	0	0	0	0	0	0	0	0	0	0	0	0	0	0	0	0	0	0	0	0	0	0	0	98	45	143	
CULIACAN 04	BADIRAGUATO	LA APOMA	0023	SLSSA003871	CENTRO DE SALUD LA APOMA	3_Enfermera General	8349730	0	0	0	2	3	2	10	3	10	4	11	4	5	2	7	4	15	6	15	6	13	6	14	6	7	3	11	3	5	3	2	1	1	0	1	1	1	132	57	189		
LOS MOCHIS 01	CHOIX	EL PICHOL	0162	SLSSA003904	CENTRO DE SALUD EL PICHOL	3_Enfermera General	8964884	0	0	0	2	1	0	1	0	0	0	0	0	1	0	2	0	1	2	0	1	3	0	2	2	2	2	1	3	0	2	3	0	0	2	0	3	11	25	36			
CULIACAN 04	CULIACAN	CULIACAN ROSALES	0001	SLSSA003940	CENTRO DE SALUD EL MIRADOR	2_Médico General	10547504	10	9	7	5	13	15	0	4	8	2	13	2	17	3	18	3	22	5	17	2	12	4	10	3	18	2	6	3	12	4	12	4	7	2	4	3	2	2	208	77	285	
CULIACAN 04	CULIACAN	CULIACAN ROSALES	0001	SLSSA003940	CENTRO DE SALUD EL MIRADOR	3_Enfermera General	8944293	9	9	6	4	12	14	4	8	2	13	2	17	2	22	5	17	2	12	3	9	2	16	1	7	2	11	3	11	3	5	2											







